



МУ «Грозненский РОО»
Муниципальное бюджетное общеобразовательное учреждение
«ПЕРВОМАЙСКАЯ СРЕДНЯЯ ОБЩЕОБРАЗОВАТЕЛЬНАЯ ШКОЛА»
(МБОУ «Первомайская СОШ»)

МХБ «Грозненски КЦО»
Муниципальни бюджетни йуккърчу дешаран хьукмат
«ПЕРВОМАЙСКИ ЙУККЪБЕРА ЙУКЪАРАДЕШАРАН ИШКОЛ»
(МБЙДХБ «Первомайски ЙИИ»)

ПРИКАЗ

30 августа 2024 г.

№ 266

ст.Первомайская

О внесении изменений в основную образовательную программу начального общего образования

На основании приказа Министерства просвещения Российской Федерации №31 от 22.01.2024г. «О внесении изменений в некоторые приказы Министерства образования и науки Российской Федерации и Министерства Просвещения Российской Федерации, касающиеся федеральных государственных образовательных стандартов начального общего образования и основного общего образования», приказа Министерства просвещения Российской Федерации №171 от 19.03.2024г. «О внесении изменений в некоторые приказы Министерства просвещения Российской Федерации, касающиеся федеральных образовательных программ начального общего образования, основного общего образования и среднего общего образования», Постановления Правительства РФ №556 от 30.04.2024г. «Об утверждении перечня мероприятий по оценке качества образования и Правил проведения мероприятий по оценке качества образования», в соответствии с решением Педагогического совета №1 от 30.08.2024 г., п р и к а з ы в а ю:

1. Внести изменения в основную образовательную программу начального общего образования МБОУ «Первомайская СОШ»

1.1. В целевой раздел:

1.1.1. В пояснительную записку (приложение 1).

1.1.2. В планируемые результаты освоения обучающимися основной образовательной программы (приложение 2).

1.1.3. В систему оценки результатов освоения основной образовательной программы (приложение 2).

1.2. В содержательный раздел:

1.2.1. В рабочие программы учебных предметов, курсов, модулей обязательной части учебного плана (приложение 3).

1.3. В организационном разделе:

1.3.1. Подраздел «Учебный план» слово «Технология» заменить на «Труд (технология)».

2. Заместителю директора по УВР Науразовой Т.С. обеспечить мониторинг качества реализации основной образовательной программы начального общего образования.

3. Заместителю директора по ИКТ Умарову М.С., ответственному за размещение информации на официальном сайте школы, разместить основную образовательную программу начального общего образования в новой редакции в соответствии с федеральной образовательной программой начального общего образования на сайте МБОУ «Первомайская СОШ».

4. Контроль за исполнением приказа оставляю за собой.

Директор

Д.Б.Бурсагова

Пояснительная записка

1.1. В целевой раздел:

1.1.1. В подраздел 1.1. «Пояснительная записка» слова «Федеральным государственным образовательным стандартом начального общего образования, утвержденного приказом Министерства просвещения Российской Федерации от 31.05.2021г., №286» заменить на Федеральным государственным образовательным стандартом начального общего образования, утвержденного приказом Министерства просвещения Российской Федерации от 31.05.2021г., №286 (с изменениями и дополнениями на 01.09.2024г. (Приказ Министерства просвещения Российской Федерации №31 от 22.01.2024г. «О внесении изменений в некоторые приказы Министерства образования и науки Российской Федерации и Министерства Просвещения Российской Федерации, касающиеся федеральных государственных образовательных стандартов начального общего образования и основного общего образования»));

Слова Федеральной образовательной программой начального общего образования, утвержденной приказом Министерства просвещения от 18.05. 2023 №372» заменить на «Федеральной образовательной программой начального общего образования, утвержденной приказом Министерства просвещения от 18.05. 2023 №372 (с изменениями и дополнениями на 01.09.2024 (Приказ Министерства просвещения Российской Федерации №171 от 19.03.2024г. «О внесении изменений в некоторые приказы Министерства просвещения Российской Федерации, касающиеся федеральных образовательных программ начального общего образования, основного общего образования и среднего общего образования»)).

В третий абзац добавить «Постановления Правительства РФ №556 от 30.04.2024г. «Об утверждении перечня мероприятий по оценке качества образования и Правил проведения мероприятий по оценке качества образования»

**Планируемые результаты освоения обучающимися
основной образовательной программы начального общего образования**

1.1.2. В подраздел «Планируемые результаты освоения обучающимися программы начального общего образования» слова «Предметные результаты по учебному предмету «Технология» заменить на «Предметные результаты по учебному предмету «Труд (технология)»».

1.1.3. В подраздел «Система оценки достижения планируемых результатов освоения программы начального общего образования» изложить пункты «Внешней оценки» в следующей редакции:

«Внешняя оценка включает:

- независимую оценку качества образования:
 1. Национальные сопоставительные исследования качества общего образования,
 2. Всероссийские проверочные работы,
 3. Международные сопоставительные исследования качества общего образования»

В Приложения к Системе оценки достижения планируемых результатов освоения программы начального общего образования:

«Критерии оценивания по отдельным предметам» слово «Технология» заменить на «Труд (технология)»»,

«Список итоговых планируемых результатов с указанием этапов формирования и способов оценки» слово «Технология» заменить на «Труд (технология)»»,

**Рабочие программы учебных предметов, курсов,
модулей обязательной части учебного плана**

1.2. В содержательном разделе:

1.2.2. Включить федеральную рабочую программу «Труд (технология)».

Исключить рабочую программу «Технология».

1.2.3. В подраздел «Программа формирования УУД у обучающихся»:

Подраздел «Технология» заменить на «Труд (технология)», изложить в следующей редакции:

«Труд (технология)»

Познавательные универсальные учебные действия

Базовые логические и исследовательские действия:

- ориентироваться в терминах, используемых в технологии, использовать их в ответах на вопросы и высказываниях (в пределах изученного);
- анализировать конструкции предложенных образцов изделий;
- конструировать и моделировать изделия из различных материалов по образцу, рисунку, простейшему чертежу, эскизу, схеме с использованием общепринятых условных обозначений и по заданным условиям;
- выстраивать последовательность практических действий и технологических операций, подбирать материал и инструменты, выполнять экономную разметку, сборку, отделку изделия;
- решать простые задачи на преобразование конструкции;
- выполнять работу в соответствии с инструкцией, устной или письменной;
- соотносить результат работы с заданным алгоритмом, проверять изделия в действии, вносить необходимые дополнения и изменения;
- классифицировать изделия по самостоятельно предложенному существенному признаку (используемый материал, форма, размер, назначение, способ сборки);
- выполнять действия анализа и синтеза, сравнения, классификации предметов (изделий) с учетом указанных критериев;
- анализировать устройство простых изделий по образцу, рисунку, выделять основные и второстепенные составляющие конструкции.

Работа с информацией:

- находить необходимую для выполнения работы информацию, пользуясь различными источниками, анализировать ее и отбирать в соответствии с решаемой задачей;
- на основе анализа информации производить выбор наиболее эффективных способов работы;
- использовать знаково-символические средства для решения задач в умственной или материализованной форме, выполнять действия моделирования, работать с моделями;
- осуществлять поиск дополнительной информации по тематике творческих и проектных работ;
- использовать рисунки из ресурса компьютера в оформлении изделий и другое;
- использовать средства информационно-коммуникационных технологий для решения учебных и практических задач, в том числе Интернет, под руководством учителя.

Коммуникативные универсальные учебные действия

Общение:

- соблюдать правила участия в диалоге: ставить вопросы, аргументировать и доказывать свою точку зрения, уважительно относиться к чужому мнению;
- описывать факты из истории развития ремесел на Руси и в России, высказывать свое отношение к предметам декоративно-прикладного искусства разных народов Российской Федерации; создавать тексты-рассуждения: раскрывать последовательность операций при работе с разными материалами;
- осознавать культурно-исторический смысл и назначение праздников, их роль в жизни каждого человека, ориентироваться в традициях организации и оформления праздников.

Регулятивные универсальные учебные действия

Самоорганизация и самоконтроль:

- понимать и принимать учебную задачу, самостоятельно определять цели учебно-познавательной деятельности; планировать практическую работу в соответствии с поставленной целью и выполнять ее в соответствии с планом;
- на основе анализа причинно-следственных связей между действиями и их результатами прогнозировать практические «шаги» для получения необходимого результата;
- выполнять действия контроля (самоконтроля) и оценки, процесса и результата деятельности, при необходимости вносить коррективы в выполняемые действия;
- проявлять волевую саморегуляцию при выполнении задания.

Совместная деятельность:

- организовывать под руководством учителя совместную работу в группе: распределять роли, выполнять функции руководителя или подчиненного, осуществлять продуктивное сотрудничество, взаимопомощь;
- проявлять интерес к деятельности своих товарищей и результатам их работы, в доброжелательной форме комментировать и оценивать их достижения;
- в процессе анализа и оценки совместной деятельности высказывать свои предложения и пожелания, выслушивать и принимать к сведению мнение других

обучающихся, их советы и пожелания, с уважением относиться к разной оценке своих достижений».

**Муниципальное бюджетное общеобразовательное учреждение
«Первомайская средняя общеобразовательная школа»**

ПРИНЯТО

на педагогическом совете
(протокол № 1 от 30 августа 2023 г.)

УТВЕРЖДАЮ

Директор _____ Д.Б. Бурсагова
(приказ № 271 от 31 августа 2023 г.)
М.П.

**ОСНОВНАЯ ОБРАЗОВАТЕЛЬНАЯ ПРОГРАММА
НАЧАЛЬНОГО ОБЩЕГО ОБРАЗОВАНИЯ**
(в соответствии с обновлённым ФГОС НОО и ФООП НОО)

Срок освоения 4 года

СОДЕРЖАНИЕ ООП НОО

1.	ЦЕЛЕВОЙ РАЗДЕЛ	3
1.1.	Пояснительная записка	3
1.2.	Планируемые результаты освоения обучающимися основной образовательной программы начального общего образования	6
1.3.	Система оценки достижения планируемых результатов освоения программы начального общего образования	16
2.	СОДЕРЖАТЕЛЬНЫЙ РАЗДЕЛ	27
2.1.	Рабочие программы учебных предметов и курсов внеурочной деятельности	
2.1.1.	Рабочая программа по учебному предмету «Русский язык» 1-4 классы	27
2.1.2.	Рабочая программа по учебному предмету «Литература» 1-4 классы	53
2.1.3.	Рабочая программа по учебному предмету «Родной (чеченский) язык» 1-4 кл.	78
2.1.4.	Рабочая программа по учебному предмету «Литературное чтение на родном (чеченском) языке» 1-4 классы	98
2.1.5.	Рабочая программа по учебному предмету «Иностранный (английский) язык. 2-4 классы	112
2.1.6.	Рабочая программа по учебному предмету «Математика» 1-4 классы	138
2.1.7.	Рабочая программа по учебному курсу «Окружающий мир» 1-4 классы	156
2.1.8.	Рабочая программа по учебному курсу «ОРКСЭ» 4 класс	175
2.1.9.	Рабочая программа по учебному предмету «Изобразительное искусство» 1-4 классы	186
2.1.10.	Рабочая программа по учебному предмету «Музыка» 1-4 классы	206
2.1.11.	Рабочая программа по учебному предмету «Труд (технология)» 1-4 классы	238
2.1.12.	Рабочая программа по учебному предмету «Физическая культура» 1-4 классы	256
2.1.13.	Рабочая программа по внеурочной деятельности «Разговоры о важном» 1-4 классы	272
2.1.14.	Рабочая программа по внеурочной деятельности «Тропинка в профессию» 1-4 классы	280
2.1.15.	Рабочая программа по внеурочной деятельности «Грамотный читатель» 1-4 классы	296
2.1.16.	Рабочая программа по внеурочной деятельности «Орлята России» 1-4 классы	316
2.2.	Программа формирования универсальных учебных действий у обучающихся	329
2.3.	Рабочая программа воспитания	353
2.4.	Требования к условиям работы с обучающимися с особыми образовательными потребностями	373
3.	ОРГАНИЗАЦИОННЫЙ РАЗДЕЛ	377
3.1.	Учебный план ООП НОО	377
3.2.	План внеурочной деятельности	382
3.3.	Календарный учебный график	384
3.4.	Календарный план воспитательной работы	389
3.5.	Характеристика условий реализации ООП НОО	403
ПРИЛОЖЕНИЯ К ООП НОО:		
1.	Материально-техническое обеспечение реализации ООП НОО.	408
2.	Список библиотечного фонда для реализации ООП НОО	411
3.	Список педагогических работников школы, реализующих ООП НОО	413
4.	Особенности оценки по отдельным учебным предметам на уровне НОО	414
5.	Фонд оценочных средств	437
6.	Локальные нормативные акты	595

1. ЦЕЛЕВОЙ РАЗДЕЛ

1.1. Пояснительная записка

Образовательная программа начального общего образования МБОУ «Первомайская СОШ» (далее – школа, образовательная организация) разработана в соответствии с:

— Федеральным законом №273-ФЗ от 29 декабря 2012г. «Об образовании в Российской Федерации» с изменениями и дополнениями;

- Федеральным государственным образовательным стандартом начального общего образования, утвержденного приказом Министерства просвещения Российской Федерации от 31.05.2021г., №286 (с изменениями и дополнениями на 01.09.2024г. (Приказ Министерства просвещения Российской Федерации №31 от 22.01.2024г. «О внесении изменений в некоторые приказы Министерства образования и науки Российской Федерации и Министерства Просвещения Российской Федерации, касающиеся федеральных государственных образовательных стандартов начального общего образования и основного общего образования;

- Федеральной образовательной программой начального общего образования, утвержденной приказом Министерства просвещения от 18.05. 2023 №372 (с изменениями и дополнениями на 01.09.2024 (Приказ Министерства просвещения Российской Федерации №171 от 19.03.2024г. «О внесении изменений в некоторые приказы Министерства просвещения Российской Федерации, касающиеся федеральных образовательных программ начального общего образования, основного общего образования и среднего общего образования;

- Постановлением Правительства РФ №556 от 30.04.2024г. «Об утверждении перечня мероприятий по оценке качества образования и Правил проведения мероприятий по оценке качества образования».

При разработке основной общеобразовательной программы использованы федеральные рабочие программы учебных предметов. В соответствии с пунктом 6.4. статьи 12 Закона «Об образовании в Российской Федерации) такая учебно-методическая документация не разрабатывается.

Также при реализации ООП НОО учтены требования:

— Постановления Главного государственного санитарного врача РФ от 28 сентября 2020 г. № 28 «Об утверждении санитарных правил СП 2.4.3648-20 «Санитарно-эпидемиологические требования к организациям воспитания и обучения, отдыха и оздоровления детей и молодежи»»;

— Постановления Главного государственного санитарного врача РФ от 28 января 2021 г. № 2 «Об утверждении санитарных правил и норм СанПиН 1.2.3685-21 «Гигиенические нормативы и требования к обеспечению безопасности и (или) безвредности для человека факторов среды обитания».

Приложением к ООП НОО являются локальные нормативные акты образовательной организации, конкретизирующие и дополняющие основную образовательную программу.

Разработка и утверждение основной образовательной программы и приложений к ней регламентируются законодательством.

Основная образовательная программа начального общего образования является основным документом, определяющим содержание общего образования, а также регламентирующим образовательную деятельность организации в единстве урочной и внеурочной деятельности при учете установленного ФГОС соотношения обязательной части программы и части, формируемой участниками образовательных отношений.

В соответствии с пунктом 5 статьи 66 273-ФЗ «Об образовании в Российской Федерации» обучающиеся, не освоившие программу начального общего образования, не допускаются к обучению на следующих уровнях образования.

1.1.1. Цели реализации программы начального общего образования

Начальное общее образование является необходимым обязательным уровнем образования.

Целями реализации программы начального общего образования являются:

1. Обеспечение реализации конституционного права каждого гражданина Российской Федерации на получение качественного образования, включающего обучение, развитие и воспитание каждого обучающегося;
2. Развитие единого образовательного пространства Российской Федерации на основе общих принципов формирования содержания обучения и воспитания, организации образовательного процесса;
3. Организация учебного процесса с учетом целей, содержания и планируемых результатов начального общего образования, отраженных в ФГОС НОО;
4. Создание условий для свободного развития каждого обучающегося с учетом его потребностей, возможностей и стремления к самореализации;
5. Организация деятельности педагогического коллектива по созданию индивидуальных программ и учебных планов для одаренных, успешных обучающихся и (или) для детей социальных групп, нуждающихся в особом внимании и поддержке.

Достижение поставленных целей предусматривает решение следующих основных **задач**:

- формирование общей культуры, гражданско-патриотическое, духовно-нравственное воспитание, интеллектуальное развитие, становление творческих способностей, сохранение и укрепление здоровья;
- обеспечение планируемых результатов по освоению обучающимися целевых установок, приобретению знаний, умений, навыков, определяемых личностными, семейными, общественными, государственными потребностями и возможностями обучающегося, индивидуальными особенностями его развития и состояния здоровья;
- становление и развитие личности в ее индивидуальности, самобытности, уникальности и неповторимости;
- обеспечение преемственности начального общего и основного общего образования;
- достижение планируемых результатов освоения ООП НОО всеми обучающимися;
- обеспечение доступности получения качественного начального общего образования;
- выявление и развитие способностей обучающихся, в том числе лиц, проявивших выдающиеся способности, через систему клубов, секций, студий и других, организацию общественно полезной деятельности;
- организация интеллектуальных и творческих соревнований, научно-технического творчества и проектно-исследовательской деятельности;
- участие обучающихся, их родителей (законных представителей), педагогических работников в проектировании и развитии социальной среды образовательной организации.

1.1.2. Принципы формирования и механизмы реализации программы начального общего образования

В основе разработки основной образовательной программы начального общего образования лежат следующие **принципы**:

- Принцип учёта ФГОС НОО: программа начального общего образования базируется на требованиях, предъявляемых ФГОС НОО к целям, содержанию, планируемым результатам и условиям обучения на уровне начального общего образования.
- Принцип учёта ведущей деятельности младшего школьника: программа обеспечивает конструирование учебного процесса в структуре учебной деятельности, предусматривает механизмы формирования всех компонентов учебной деятельности (мотив, цель, учебная задача, учебные операции, контроль и самоконтроль).
- Принцип индивидуализации обучения: программа предусматривает возможность и механизмы разработки индивидуальных программ и учебных планов для обучения детей с особыми

способностями, потребностями и интересами. При этом учитываются запросы родителей (законных представителей) обучающегося.

— Принцип преемственности и перспективности: программа обеспечивает связь и динамику в формировании знаний, умений и способов деятельности, а также успешную адаптацию обучающихся к обучению по образовательным программам основного общего образования, единые подходы между их обучением и развитием на уровнях начального и основного общего образования.

— Принцип интеграции обучения и воспитания: программа предусматривает связь урочной и внеурочной деятельности, разработку разных мероприятий, направленных на обогащение знаний, воспитание чувств и познавательных интересов обучающихся, нравственно-ценностного отношения к действительности.

— Принцип здоровьесбережения: при организации образовательной деятельности по программе начального общего образования не допускается использование технологий, которые могут нанести вред физическому и психическому здоровью обучающихся, приоритет использования здоровьесберегающих педагогических технологий. Объем учебной нагрузки, организация всех учебных и внеучебных мероприятий соответствуют требованиям действующих санитарных правил и гигиенических нормативов.

Механизмы реализации ООП НОО:

Основная образовательная программа начального общего образования реализуется образовательной программой самостоятельно, без привлечения сторонних организаций в рамках сетевого взаимодействия.

При реализации образовательной программы могут использоваться различные образовательные технологии, в том числе дистанционные образовательные технологии, электронное обучение. Вопросы организации и реализации ООП при помощи дистанционных образовательных технологий и электронного обучения прописаны в соответствующем локальном акте, который является приложением к ООП. Программа начального общего образования реализуется через организацию образовательной деятельности (урочной и внеурочной) в соответствии с Гигиеническими нормативами и Санитарно-эпидемиологическими требованиями.

Для расширения возможностей индивидуального развития обучающихся предоставляется право на обучение по индивидуальным учебным планам (ИУП). ИУП направлены на осуществление осознанного выбора образовательной программы следующего уровня образования и/или направленности в том числе. Подробный механизм обучения по ИУП представлен в локальном акте образовательной организации «Порядок обучения по индивидуальному учебному плану». При формировании индивидуальных учебных планов, в том числе для ускоренного обучения, объем дневной и недельной учебной нагрузки, организация учебных и внеурочных мероприятий, расписание занятий, объем домашних заданий должны соответствовать требованиям, предусмотренным Гигиеническими нормативами и Санитарно-эпидемиологическими требованиями.

Региональные, национальные и этнокультурные особенности народов РФ учтены при разработке учебного плана и плана внеурочной деятельности. В частности, уроки родного языка, а также темы в учебных предметах и курсах внеурочной деятельности. Рабочая программа воспитания также содержит разделы, направленные на предоставление обучающимся исторического, социального опыта поколений россиян, светской этики.

Основная образовательная программа формируется с учетом особенностей развития детей соответствующего возраста.

1.1.3. Общая характеристика основной образовательной программы начального общего образования

В соответствии с Федеральным законом 273-ФЗ «Об образовании в Российской Федерации» **образовательная программа** - комплекс основных характеристик образования (объем, содержание, планируемые результаты) и организационно-педагогических условий, который представлен в виде учебного плана, календарного учебного графика, рабочих программ учебных

предметов, курсов, дисциплин (модулей), иных компонентов, оценочных и методических материалов, а также в виде рабочей программы воспитания, календарного плана воспитательной работы, форм аттестации.

Основная образовательная программа начального общего образования соответствует Федеральному государственному образовательному стандарту начального общего образования, утвержденного приказом Министерства просвещения Российской Федерации от 31 мая 2021 г. №286 и Федеральной образовательной программе начального общего образования, утвержденной приказом Министерства просвещения от 18 мая 2023 г. №372, включает три раздела: целевой, содержательный и организационный. Структура ООП соответствует требованиям ФГОС НОО, включает в себя следующие документы:

1. Целевой раздел

1.1. Пояснительная записка

1.2. Планируемые результаты освоения обучающимися программы начального общего образования,

1.3. Система оценки достижения планируемых результатов освоения программы начального общего образования, (Мониторинги, контрольно-измерительные материалы и другие методические материалы вынесены в Приложение к ООП. Возможно обновление Приложений по необходимости в порядке, предусмотренном законодательством),

2. Содержательный раздел

2.1. Рабочие программы учебных предметов, учебных курсов (в том числе внеурочной деятельности), учебных модулей.

2.2. Программа формирования универсальных учебных действий у обучающихся.

2.3. Рабочая программа воспитания.

3. Организационный раздел

3.1. Учебный план,

3.2. План внеурочной деятельности,

3.3. Календарный учебный график,

3.4. Календарный план воспитательной работы,

3.5. Характеристика условий реализации программы начального общего образования в соответствии с требованиями ФГОС. (Материально-техническая база, списки педагогических сотрудников, штатное расписание и другие документы, составляющие характеристику условий реализации программы, актуализируются ежегодно перед началом учебного года и являются Приложением к ООП).

Реализация ООП НОО обеспечивает право каждого человека на образование, недопустимость дискриминации в сфере образования.

Программа разработана и реализуется педагогическим коллективом образовательной организации. При реализации программы используются педагогически обоснованные формы, средства, методы обучения и воспитания. Каждый педагог имеет право на их выбор, а также имеет право на творческую инициативу, разработку и применение авторских программ и методов обучения, и воспитания в пределах реализуемой образовательной программы, отдельного учебного предмета, курса, дисциплины (модуля).

Обучение по образовательной программе реализуется с учетом потребностей, возможностей личности и в зависимости от объема обязательных занятий педагогического работника с обучающимися осуществляется в очной, очно-заочной или заочной форме.

ООП НОО учитывает возрастные и психологические особенности обучающихся. Наиболее адаптивным сроком освоения ООП НОО является четыре года. Общий объем аудиторной работы обучающихся за четыре учебных года не может составлять менее 2954 академических часов и более 3345 академических часов в соответствии с требованиями к организации образовательного процесса к учебной нагрузке при 5-дневной учебной неделе, предусмотренными Гигиеническими нормативами и Санитарно-эпидемиологическими требованиями. Общий объем аудиторной нагрузки определяется учебным планом, часы внеурочной деятельности не входят в аудиторную

нагрузку. Объем внеурочной деятельности для обучающихся при освоении ими программы начального общего образования определяется планом внеурочной деятельности.

1.2. Планируемые результаты освоения обучающимися программы начального общего образования

Планируемые результаты освоения ООП НОО соответствуют современным целям начального общего образования, представленным во ФГОС НОО как система личностных, метапредметных и предметных достижений обучающегося.

Личностные результаты освоения ООП НОО достигаются в единстве учебной и воспитательной деятельности образовательной организации в соответствии с традиционными российскими социокультурными и духовно-нравственными ценностями, принятыми в обществе правилами и нормами поведения и способствуют процессам самопознания, самовоспитания и саморазвития, формирования внутренней позиции личности.

Метапредметные результаты характеризуют уровень сформированное познавательных, коммуникативных и регулятивных универсальных действий, которые обеспечивают успешность изучения учебных предметов, а также становление способности к самообразованию и саморазвитию. В результате освоения содержания программы начального общего образования обучающиеся овладевают рядом междисциплинарных понятий, а также различными знаковосимволическими средствами, которые помогают обучающимся применять знания, как в типовых, так и в новых, нестандартных учебных ситуациях.

Обучающийся после завершения освоения основной образовательной программы начального общего образования должен достичь следующих результатов:

— **Личностные результаты** (включающие формирование у обучающихся основ российской гражданской идентичности; готовность обучающихся к саморазвитию; мотивацию к познанию и обучению; ценностные установки и социально значимые качества личности; активное участие в социально значимой деятельности);

— **Метапредметные результаты** (включающие универсальные познавательные учебные действия (базовые логические и начальные исследовательские действия, а также работу с информацией); универсальные коммуникативные действия (общение, совместная деятельность, презентация); универсальные регулятивные действия (саморегуляция, самоконтроль);

— **Предметные результаты** (включающие освоенный обучающимися в ходе изучения учебного предмета опыт деятельности, специфической для данной предметной области, по получению нового знания, его преобразованию и применению).

Научно-методологической основой для разработки требований к личностным, метапредметным и предметным результатам обучающихся, освоивших программу начального общего образования, является системно-деятельностный подход.

Планируемые результаты освоения обучающимися программы начального общего образования обеспечивают связь между требованиями ФГОС, образовательной деятельностью и системой оценки результатов освоения программы начального общего образования, являются содержательной и критериальной основой для разработки:

— рабочих программ учебных предметов, учебных курсов (в том числе внеурочной деятельности), учебных модулей, являющихся методическими документами, определяющими организацию образовательного процесса в организации по определенному учебному предмету, учебному курсу (в том числе внеурочной деятельности), учебному модулю;

— рабочей программы воспитания, являющейся методическим документом, определяющим комплекс основных характеристик воспитательной работы, осуществляемой в организации;

— программы формирования универсальных учебных действий обучающихся - обобщенных учебных действий, позволяющих решать широкий круг задач в различных предметных

областях и являющихся результатами освоения обучающимися программы начального общего образования;

— системы оценки качества освоения обучающимися программы начального общего образования;

— в целях выбора средств обучения и воспитания, а также учебно-методической литературы.

Структура и содержание планируемых результатов освоения программы начального общего образования отражают требования ФГОС, передают специфику образовательной деятельности, соответствуют возрастным возможностям обучающихся.

Вышеуказанные программы должны содержать планируемые результаты освоения обучающимися программы начального общего образования:

1. Личностные результаты освоения программы начального общего образования достигаются в единстве учебной и воспитательной деятельности в соответствии с традиционными российскими социокультурными и духовно-нравственными ценностями, принятыми в обществе правилами и нормами поведения и способствуют процессам самопознания, самовоспитания и саморазвития, формирования внутренней позиции личности.

Личностные результаты освоения программы начального общего образования должны отражать готовность обучающихся руководствоваться ценностями и приобретение первоначального опыта деятельности на их основе, в том числе в части:

- Гражданско-патриотического воспитания,
- Духовно-нравственного воспитания,
- Эстетического воспитания,
- Физического воспитания, формирования культуры здоровья и эмоционального благополучия,
- Трудового воспитания,
- Экологического воспитания,
- Ценности научного познания.

2. Метапредметные результаты освоения программы начального общего образования отражают:

Овладение универсальными учебными **познавательными** действиями:

- 1) базовые логические действия,
- 2) базовые исследовательские действия,
- 3) работа с информацией.

Овладение универсальными учебными **коммуникативными** действиями:

- 1) общение,
- 2) совместная деятельность.

Овладение универсальными учебными **регулятивными** действиями:

- 1) самоорганизация,
- 2) самоконтроль.

3. Предметные результаты освоения программы начального общего образования с учетом специфики содержания предметных областей, включающих конкретные учебные предметы (учебные модули), ориентированы на применение знаний, умений и навыков обучающимися в учебных ситуациях и реальных жизненных условиях, а также на успешное обучение на уровне начального общего образования.

Для разработки программ за основу берутся нижеуказанные требования к предметным результатам, конкретизируются по классам изучения, учитель вправе использовать материалы федеральных рабочих программ в соответствии с пунктом 6.4. статьи 12 273-ФЗ «Об образовании в Российской Федерации».

При решении педагогического совета по запросам обучающихся и/или их родителей (законных представителей) обучения по индивидуальным учебным планам, с использованием сетевой формы реализации образовательной программы, электронного обучения и дистанционных

образовательных технологий и др. данный раздел дополняется требованиями к предметным результатам в соответствии с решением. Дополнения оформляются в виде приложений.

Предметные результаты по учебному предмету «Русский язык»:

1) первоначальное представление о многообразии языков и культур на территории Российской Федерации, о языке как одной из главных духовно-нравственных ценностей народа;

2) понимание роли языка как основного средства общения; осознание значения русского языка как государственного языка Российской Федерации; понимание роли русского языка как языка межнационального общения;

3) осознание правильной устной и письменной речи как показателя общей культуры человека;

4) овладение основными видами речевой деятельности на основе первоначальных представлений о нормах современного русского литературного языка,

5) сформированность первоначальных научных представлений о системе русского языка: фонетике, графике, лексике, морфемике, морфологии и синтаксисе; об основных единицах языка, их признаках и особенностях употребления в речи;

6) использование в речевой деятельности норм современного русского литературного языка (орфоэпических, лексических, грамматических, орфографических, пунктуационных) и речевого этикета.

По учебному предмету «Литературное чтение»:

1) сформированность положительной мотивации к систематическому чтению и слушанию художественной литературы и произведений устного народного творчества;

2) достижение необходимого для продолжения образования уровня общего речевого развития;

3) осознание значимости художественной литературы и произведений устного народного творчества для всестороннего развития личности человека;

4) первоначальное представление о многообразии жанров художественных произведений и произведений устного народного творчества;

5) овладение элементарными умениями анализа и интерпретации текста, осознанного использования при анализе текста изученных литературных понятий: прозаическая и стихотворная речь; жанровое разнообразие произведений (общее представление о жанрах); устное народное творчество, малые жанры фольклора (считалки, пословицы, поговорки, загадки, фольклорная сказка); басня (мораль, идея, персонажи); литературная сказка, рассказ; автор; литературный герой; образ; характер; тема; идея; заголовок и содержание; композиция; сюжет; эпизод, смысловые части; стихотворение (ритм, рифма); средства художественной выразительности (сравнение, эпитет, олицетворение);

6) овладение техникой смыслового чтения вслух (правильным плавным чтением, позволяющим воспринимать, понимать и интерпретировать смысл текстов разных типов, жанров, назначений в целях решения различных учебных задач и удовлетворения эмоциональных потребностей общения с книгой, адекватно воспринимать чтение слушателями).

По учебным предметам «Родной язык и (или) государственный язык республики Российской Федерации» (родной язык (чеченский)):

1) понимание роли языка как основного средства человеческого общения; осознание языка как одной из главных духовно-нравственных ценностей народа; понимание значения родного языка для освоения и укрепления культуры и традиций своего народа; понимание необходимости овладения родным языком; проявление познавательного интереса к родному языку и желания его изучать;

понимание статуса и значения государственного языка республики Российской Федерации, формирование мотивации к изучению государственного языка республики Российской Федерации: понимать значение государственного языка республики Российской Федерации для межнационального общения, освоения культуры и традиций народов республики Российской Федерации; понимать необходимость овладения государственным языком республики Российской Федерации; проявлять интерес и желание к его изучению как к важнейшей духовно-нравственной ценности народа (по учебному предмету "Государственный язык республики Российской Федерации");

2) сформированность первоначальных представлений о единстве и многообразии языкового и культурного пространства Российской Федерации, о месте родного языка среди других языков народов России: понимать, что родной край есть часть России, составлять высказывания о малой родине, приводить примеры традиций и обычаев, объединяющих народы России; составлять небольшие рассказы о взаимосвязях языков, культур и истории народов России; осознавать роль родного языка как носителя народной культуры, средства ее познания; понимать эстетическую ценность родного языка, стремиться к овладению выразительными средствами, свойственными родному языку;

сформированность первоначальных знаний о фонетике, лексике, грамматике, орфографии и пунктуации изучаемого языка, а также умений применять полученные знания в речевой деятельности: различать на слух и произносить звуки и слова изучаемого языка в соответствии с языковой нормой, без фонетических ошибок; употреблять в речи лексику, усвоенную в пределах изучаемого коммуникативно-речевого материала; группировать лексику изучаемого языка по тематическому принципу; строить небольшие по объему устные высказывания с использованием усвоенной лексики и языковых знаний; участвовать в речевом общении, используя изученные формулы речевого этикета (по учебному предмету «Государственный язык республики Российской Федерации»);

3) сформированность и развитие всех видов речевой деятельности на изучаемом языке.

4) усвоение элементарных сведений о языке как носителе культуры народа: составлять небольшие рассказы по заданной теме на изучаемом языке; представлять родной край как часть России на изучаемом языке в различных ситуациях общения.

По учебному предмету «Литературное чтение на родном языке (чеченском)»:

1) понимание места и роли литературы на изучаемом языке в едином культурном пространстве Российской Федерации, среди литератур народов Российской Федерации, в сохранении и передаче от поколения к поколению историко-культурных, нравственных, эстетических ценностей.

2) освоение смыслового чтения, понимание смысла и значения элементарных понятий теории литературы.

3) приобщение к восприятию и осмыслению информации, представленной в текстах, сформированность читательского интереса и эстетического вкуса обучающихся.

По учебному предмету «Иностранный язык (английский)»:

Ориентированы на применение знаний, умений и навыков в типичных учебных ситуациях и реальных жизненных условиях, отражать сформированность иноязычной коммуникативной компетенции на элементарном уровне в совокупности ее составляющих - речевой, языковой, социокультурной, компенсаторной, метапредметной (учебно-познавательной) и должны обеспечивать:

1) овладение основными видами речевой деятельности в рамках следующего тематического содержания речи: Мир моего "я". Мир моих увлечений. Мир вокруг меня. Родная страна и страна/страны изучаемого языка.

2) знание и понимание правил чтения и орфографии; интонации изученных коммуникативных типов предложений; основных значений изученных лексических единиц (слов, словосочетаний, речевых клише).

3) овладение фонетическими навыками (различать на слух и адекватно, без ошибок, ведущих к сбою коммуникации, произносить изученные звуки иностранного языка; соблюдать правильное ударение в изученных словах и фразах; соблюдать особенности интонации в повествовательных и побудительных предложениях, а также в изученных типах вопросов); графическими навыками (графически корректно писать буквы изучаемого языка); орфографическими (корректно писать изученные слова) и пунктуационными навыками (использовать точку, вопросительный и восклицательный знаки в конце предложения, апостроф, запятую при перечислении и обращении);

4) использование языковых средств, соответствующих учебно-познавательной задаче, ситуации повседневного общения: овладение навыками распознавания и употребления в устной и письменной речи не менее 500 изученных лексических единиц (слов, словосочетаний, речевых клише) в их основных значениях и навыками распознавания и употребления в устной и письменной

речи изученных синтаксических конструкций и морфологических форм изучаемого иностранного языка;

5) овладение социокультурными знаниями и умениями: знание названий родной страны и страны/стран изучаемого языка, некоторых литературных персонажей, небольших произведений детского фольклора (рифмовок, песен); умение кратко представлять свою страну на иностранном языке в рамках изучаемой тематики;

6) овладение компенсаторными умениями: использовать при чтении и аудировании языковую, в том числе контекстуальную догадку;

7) овладение умениями описывать, сравнивать и группировать объекты и явления в рамках изучаемой тематики;

8) приобретение базовых умений работы с доступной информацией в рамках изучаемой тематики, безопасного использования электронных ресурсов Организации и сети Интернет, получения информации из источников в современной информационной среде;

9) выполнение простых проектных работ, включая задания межпредметного характера, в том числе с участием в совместной деятельности, понимание и принятие ее цели, обсуждение и согласование способов достижения общего результата, распределение ролей в совместной деятельности, проявление готовности быть лидером и выполнять поручения, осуществление взаимного контроля в совместной деятельности, оценивание своего вклада в общее дело;

10) приобретение опыта практической деятельности в повседневной жизни:

использовать ИКТ для выполнения несложных заданий на иностранном языке (выбирать источник для получения информации, оценивать необходимость и достаточность информации для решения поставленной задачи; использовать и самостоятельно создавать таблицы для представления информации; соблюдать правила информационной безопасности в ситуациях повседневной жизни и при работе в сети Интернет);

знакомить представителей других стран с культурой своего народа и участвовать в элементарном бытовом общении на иностранном языке.

По учебному предмету «Математика»:

1) сформированность системы знаний о числе как результате счета и измерения, о десятичном принципе записи чисел;

2) сформированность вычислительных навыков, умений выполнять устно и письменно арифметические действия с числами, решать текстовые задачи, оценивать полученный результат по критериям: достоверность/реальность, соответствие правилу/алгоритму;

3) развитие пространственного мышления: умения распознавать, изображать (от руки) и выполнять построение геометрических фигур (с заданными измерениями) с помощью чертежных инструментов; развитие наглядного представления о симметрии; овладение простейшими способами измерения длин, площадей;

4) развитие логического и алгоритмического мышления: умения распознавать верные (истинные) и неверные (ложные) утверждения в простейших случаях в учебных и практических ситуациях, приводить пример и контрпример, строить простейшие алгоритмы и использовать изученные алгоритмы (вычислений, измерений) в учебных ситуациях;

5) овладение элементами математической речи: умения формулировать утверждение (вывод, правило), строить логические рассуждения (одно-двухшаговые) с использованием связок "если ..., то ...", "и", "все", "некоторые";

6) приобретение опыта работы с информацией, представленной в графической форме (простейшие таблицы, схемы, столбчатые диаграммы) и текстовой форме: умения извлекать, анализировать, использовать информацию и делать выводы, заполнять готовые формы данными;

7) использование начальных математических знаний при решении учебных и практических задач и в повседневных ситуациях для описания и объяснения окружающих предметов, процессов и явлений, оценки их количественных и пространственных отношений, в том числе в сфере личных и семейных финансов.

По учебному предмету «Окружающий мир»:

1) сформированность уважительного отношения к своей семье и семейным традициям, Организации, родному краю, России, ее истории и культуре, природе; чувства гордости за национальные свершения, открытия, победы;

2) первоначальные представления о природных и социальных объектах как компонентах единого мира, о многообразии объектов и явлений природы; связи мира живой и неживой природы; сформированность основ рационального поведения и обоснованного принятия решений;

3) первоначальные представления о традициях и обычаях, хозяйственных занятиях населения и массовых профессиях родного края, достопримечательностях столицы России и родного края, наиболее значимых объектах Всемирного культурного и природного наследия в России; важнейших для страны и личности событиях и фактах прошлого и настоящего России; основных правах и обязанностях гражданина Российской Федерации;

4) развитие умений описывать, сравнивать и группировать изученные природные объекты и явления, выделяя их существенные признаки и отношения между объектами и явлениями;

5) понимание простейших причинно-следственных связей в окружающем мире (в том числе на материале о природе и культуре родного края);

6) умение решать в рамках изученного материала познавательные, в том числе практические задачи;

7) приобретение базовых умений работы с доступной информацией (текстовой, графической, аудиовизуальной) о природе и обществе, безопасного использования электронных ресурсов Организации и сети Интернет, получения информации из источников в современной информационной среде;

8) приобретение опыта проведения несложных групповых и индивидуальных наблюдений в окружающей среде и опытов по исследованию природных объектов и явлений с использованием простейшего лабораторного оборудования и измерительных приборов и следованием инструкциям и правилам безопасного труда, фиксацией результатов наблюдений и опытов;

9) формирование навыков здорового и безопасного образа жизни на основе выполнения правил безопасного поведения в окружающей среде, в том числе знаний о небезопасности разглашения личной и финансовой информации при общении с людьми вне семьи, в сети Интернет и опыта соблюдения правил безопасного поведения при использовании личных финансов;

10) приобретение опыта положительного эмоционально-ценностного отношения к природе; стремления действовать в окружающей среде в соответствии с экологическими нормами поведения.

По учебному предмету «Основы религиозных культур и светской этики»:

Изучаемый модуль выбирается по заявлениям (анкетированию) родителей (законных представителей) с учетом мнения обучающихся.

По учебному модулю «Основы православной культуры»:

1) понимание необходимости нравственного совершенствования, духовного развития, роли в этом личных усилий человека;

2) формирование умений анализировать и давать нравственную оценку поступкам, отвечать за них, проявлять готовность к сознательному самоограничению в поведении;

3) осуществление обоснованного нравственного выбора с опорой на этические нормы православной культуры;

4) формирование умений рассказывать об основных особенностях вероучения религии (православного христианства), называть основателя и основные события, связанные с историей ее возникновения и развития;

5) знание названий священных книг в православии, умение кратко описывать их содержание;

6) формирование умений называть и составлять краткие описания особенностей православных культовых сооружений, религиозных служб, обрядов и таинств;

7) построение суждений оценочного характера, раскрывающих значение нравственности, веры как регуляторов поведения человека в обществе и условий духовно-нравственного развития личности;

8) понимание ценности семьи, умение приводить примеры положительного влияния православной религиозной традиции на отношения в семье, воспитание детей;

9) овладение навыками общения с людьми разного вероисповедания; осознание, что оскорбление представителей другой веры есть нарушение нравственных норм поведения в обществе;

10) понимание ценности человеческой жизни, человеческого достоинства, честного труда людей на благо человека, общества;

11) формирование умений объяснять значение слов "милосердие", "сострадание", "прощение", "дружелюбие";

12) умение находить образы, приводить примеры проявлений любви к ближнему, милосердия и сострадания в православной культуре, истории России, современной жизни;

13) открытость к сотрудничеству, готовность оказывать помощь; осуждение любых случаев унижения человеческого достоинства.

По учебному модулю «Основы иудейской культуры»:

1) понимание необходимости нравственного совершенствования, духовного развития, роли в этом личных усилий человека;

2) формирование умений анализировать и давать нравственную оценку поступкам, отвечать за них, проявлять готовность к сознательному самоограничению в поведении;

3) осуществление обоснованного нравственного выбора с опорой на этические нормы иудейской культуры;

4) формирование умений рассказывать об основных особенностях вероучения религии (иудаизма), называть основателя и основные события, связанные с историей ее возникновения и развития;

5) знание названий священных книг в иудаизме, умение кратко описывать их содержание;

6) формирование умений называть и составлять краткие описания особенностей иудейских культовых сооружений, религиозных служб, обрядов;

7) построение суждений оценочного характера, раскрывающих значение нравственности, веры как регуляторов поведения человека в обществе и условий духовно-нравственного развития личности;

8) понимание ценности семьи, умение приводить примеры положительного влияния иудейской традиции на отношения в семье, воспитание детей;

9) овладение навыками общения с людьми разного вероисповедания;

осознание, что оскорбление представителей другой веры есть нарушение нравственных норм поведения в обществе;

10) понимание ценности человеческой жизни, человеческого достоинства, честного труда людей на благо человека, общества;

11) формирование умений объяснять значение слов "милосердие", "сострадание", "прощение", "дружелюбие";

12) умение находить образы, приводить примеры проявлений любви к ближнему, милосердия и сострадания в иудейской культуре, истории России, современной жизни;

13) открытость к сотрудничеству, готовность оказывать помощь; осуждение любых случаев унижения человеческого достоинства.

По учебному модулю «Основы буддийской культуры»:

1) понимание необходимости нравственного самосовершенствования, духовного развития, роли в этом личных усилий человека;

2) формирование умений анализировать и давать нравственную оценку поступкам, отвечать за них, проявлять готовность к сознательному самоограничению в поведении;

3) осуществление обоснованного нравственного выбора с опорой на этические нормы буддийской культуры;

4) формирование умений рассказывать об основных особенностях вероучения религии (буддизма), называть основателя и основные события, связанные с историей ее возникновения и развития;

5) знание названий священных книг в буддизме, умение кратко описывать их содержание;

6) формирование умений называть и составлять краткие описания особенностей буддийских культовых сооружений, религиозных служб, обрядов;

7) построение суждений оценочного характера, раскрывающих значение нравственности, веры как регуляторов поведения человека в обществе и условий духовно-нравственного развития личности;

8) понимание ценности семьи, умение приводить примеры положительного влияния буддийской традиции на отношения в семье, воспитание детей;

9) овладение навыками общения с людьми разного вероисповедания; осознание, что оскорбление представителей другой веры есть нарушение нравственных норм поведения в обществе;

10) понимание ценности человеческой жизни, человеческого достоинства, честного труда людей на благо человека, общества;

11) формирование умений объяснять значение слов "милосердие", "сострадание", "прощение", "дружелюбие";

12) умение находить образы, приводить примеры проявлений любви к ближнему, милосердия и сострадания в буддийской культуре, истории России, современной жизни;

13) открытость к сотрудничеству, готовность оказывать помощь; осуждение любых случаев унижения человеческого достоинства.

По учебному модулю «Основы исламской культуры»:

1) понимание необходимости нравственного совершенствования, духовного развития, роли в этом личных усилий человека;

2) формирование умений анализировать и давать нравственную оценку поступкам, отвечать за них, проявлять готовность к сознательному самоограничению в поведении;

3) осуществление обоснованного нравственного выбора с опорой на этические нормы исламской культуры;

4) формирование умений рассказывать об основных особенностях вероучения религии (ислама), называть основателя и основные события, связанные с историей ее возникновения и развития;

5) знание названий священных книг в исламе, умение кратко описывать их содержание;

6) формирование умений называть и составлять краткие описания особенностей исламских культовых сооружений, религиозных служб, обрядов;

7) построение суждений оценочного характера, раскрывающих значение нравственности, веры как регуляторов поведения человека в обществе и условий духовно-нравственного развития личности;

8) понимание ценности семьи, умение приводить примеры положительного влияния исламской традиции на отношения в семье, воспитание детей;

9) овладение навыками общения с людьми разного вероисповедания; осознание, что оскорбление представителей другой веры есть нарушение нравственных норм поведения в обществе;

10) понимание ценности человеческой жизни, человеческого достоинства, честного труда людей на благо человека, общества;

11) формирование умений объяснять значение слов "милосердие", "сострадание", "прощение", "дружелюбие";

12) умение находить образы, приводить примеры проявлений любви к ближнему, милосердия и сострадания в исламской культуре, истории России, современной жизни;

13) открытость к сотрудничеству, готовность оказывать помощь; осуждение любых случаев унижения человеческого достоинства.

По учебному модулю «Основы религиозных культур народов России»:

1) понимание необходимости нравственного совершенствования, духовного развития, роли в этом личных усилий человека;

2) формирование умений анализировать и давать нравственную оценку поступкам, отвечать за них, проявлять готовность к сознательному самоограничению в поведении;

3) возможность осуществления обоснованного нравственного выбора с опорой на этические нормы религиозных культур народов России;

4) формирование умений рассказывать об основных особенностях вероучений традиционных религий народов России, называть имена их основателей и основные события, связанные с историей их возникновения и развития;

5) знание названий священных книг традиционных религий народов России, умение кратко описывать их содержание;

6) формирование умений называть и составлять краткие описания особенностей культовых сооружений, религиозных служб, обрядов традиционных религий народов России;

7) построение суждений оценочного характера, раскрывающих значение нравственности, веры как регуляторов поведения человека в обществе и условий духовно-нравственного развития личности;

8) понимание ценности семьи, умение приводить примеры положительного влияния религиозных традиций на отношения в семье, воспитание детей;

9) овладение навыками общения с людьми разного вероисповедания; осознание, что оскорбление представителей другой веры есть нарушение нравственных норм поведения в обществе;

10) понимание ценности человеческой жизни, человеческого достоинства, честного труда людей на благо человека, общества;

11) формирование умений объяснять значение слов "милосердие", "сострадание", "прощение", "дружелюбие";

12) умение находить образы, приводить примеры проявлений любви к ближнему, милосердия и сострадания в религиозных культурах, истории России, современной жизни;

13) открытость к сотрудничеству, готовность оказывать помощь; осуждение любых случаев унижения человеческого достоинства.

По учебному модулю «Основы светской этики»:

1) формирование умения строить суждения оценочного характера о роли личных усилий для нравственного развития человека;

2) формирование умения анализировать и давать нравственную оценку поступкам, отвечать за них, проявлять готовность к сознательному самоограничению в поведении;

3) способность осуществлять и обосновывать нравственный выбор, опираясь на принятые в обществе нормы морали и внутреннюю установку личности, поступать согласно своей совести;

4) знание общепринятых в российском обществе норм морали, отношений и поведения людей, основанных на российских традиционных духовных ценностях, конституционных правах, свободах и обязанностях гражданина;

5) формирование умения соотносить поведение и поступки человека с основными нормами российской светской (гражданской) этики;

6) формирование умения строить суждения оценочного характера о значении нравственности в жизни человека, коллектива, семьи, общества;

7) знание и готовность ориентироваться на российские традиционные семейные ценности, нравственные нормы поведения в коллективе, обществе, соблюдать правила этикета;

8) понимание ценности человеческой жизни, человеческого достоинства, честного труда людей на благо человека, общества;

9) формирование умения объяснять значение слов "милосердие", "сострадание", "прощение", "дружелюбие";

10) формирование умения приводить примеры проявлений любви к ближнему, милосердия и сострадания в истории России, современной жизни;

11) готовность проявлять открытость к сотрудничеству, готовность оказывать помощь; осуждать любые случаи унижения человеческого достоинства.

По учебному предмету «Изобразительное искусство»:

1) выполнение творческих работ с использованием различных художественных материалов и средств художественной выразительности изобразительного искусства;

- 2) умение характеризовать виды и жанры изобразительного искусства;
- 3) овладение умением рисовать с натуры, по памяти, по представлению;
- 4) умение применять принципы перспективных и композиционных построений;
- 5) умение характеризовать отличительные особенности художественных промыслов России;
- 6) умение использовать простейшие инструменты графических редакторов для обработки фотографических изображений и анимации.

По учебному предмету «Музыка»:

- 1) знание основных жанров народной и профессиональной музыки;
- 2) знание видов оркестров, названий наиболее известных инструментов; умение различать звучание отдельных музыкальных инструментов, виды хора и оркестра;
- 3) умение узнавать на слух и называть изученные произведения русской и зарубежной классики, образцы народного музыкального творчества, произведения современных композиторов;
- 4) умение исполнять свою партию в хоре с сопровождением и без сопровождения.

По учебному предмету «Труд (технология)» должны обеспечивать:

- 1) сформированность общих представлений о мире профессий, значении труда в жизни человека и общества, многообразии предметов материальной культуры;
- 2) сформированность первоначальных представлений о материалах и их свойствах, о конструировании, моделировании;
- 3) овладение технологическими приемами ручной обработки материалов;
- 4) приобретение опыта практической преобразовательной деятельности при выполнении учебно-познавательных и художественно-конструкторских задач, в том числе с использованием информационной среды;
- 5) сформированность умения безопасного пользования необходимыми инструментами в предметно-преобразующей деятельности.

По учебному предмету «Физическая культура» должны обеспечивать:

- 1) сформированность общих представлений о физической культуре и спорте, физической активности человека, физических качествах, жизненно важных прикладных умениях и навыках, основных физических упражнениях (гимнастических, игровых, туристических и спортивных);
- 2) умение использовать основные гимнастические упражнения для формирования и укрепления здоровья, физического развития и физического совершенствования, повышения физической и умственной работоспособности, в том числе для подготовки к выполнению нормативов Всероссийского физкультурно-спортивного комплекса "Готов к труду и обороне" (ГТО);
- 3) умение взаимодействовать со сверстниками в игровых заданиях и игровой деятельности, соблюдая правила честной игры;
- 4) овладение жизненно важными навыками плавания (при наличии в Организации материально-технической базы - бассейна) и гимнастики;
- 5) умение вести наблюдение за своим физическим состоянием, величиной физических нагрузок, показателями основных физических качеств;
- 6) умение применять правила безопасности при выполнении физических упражнений и различных форм двигательной активности.

При включении в основную образовательную программу предметов, курсов, в том числе внеурочной деятельности, предметные результаты для которых не прописаны в федеральном государственном образовательном стандарте начального общего образования, предметные результаты разрабатываются самостоятельно, прописываются в конкретных рабочих программах по предмету, курсу, в том числе внеурочной деятельности.

При разработке программ курсов внеурочной деятельности в разделе «Предметные результаты» прописываются результаты с учетом специфики содержания предметных областей.

1.3. Система оценки достижения планируемых результатов освоения программы начального общего образования

Основой объективной оценки соответствия установленным требованиям образовательной деятельности и подготовки обучающихся, освоивших ООП НОО, является ФГОС НОО независимо от формы получения начального общего образования и формы обучения. Таким образом, ФГОС НОО определяет основные требования к образовательным результатам обучающихся и средствам оценки их достижения.

Система оценки достижения планируемых результатов (далее — система оценки) является частью управления качеством образования в рамках внутренней системы оценки качества образования, на основе системы оценки разработано «Положение о формах, периодичности и порядке текущего контроля успеваемости и промежуточной аттестации и об оценке образовательных достижений обучающихся». Система оценки включает процедуры внутренней и внешней оценки в соответствии с внутренней системой оценки качества образования (ВСОКО) и единым графиком контрольных мероприятий.

(<https://drive.google.com/file/d/1cpErk5hbRPzpMZxWU0VubJC3txf8vaH7/view?usp=sharing>).

Система оценки призвана способствовать поддержанию единства всей системы образования, обеспечению преемственности в системе непрерывного образования. Её основными функциями являются:

- ориентация образовательного процесса на достижение планируемых результатов освоения основной образовательной программы начального общего образования,
- обеспечение эффективной обратной связи, позволяющей осуществлять управление образовательным процессом.

Основными направлениями и целями оценочной деятельности в образовательной организации являются:

- оценка образовательных достижений обучающихся на различных этапах обучения как основа их промежуточной и итоговой аттестации, а также основа процедур внутреннего мониторинга образовательной организации, мониторинговых исследований муниципального, регионального и федерального уровней;
- оценка результатов деятельности педагогических кадров как основа аттестационных процедур;
- оценка результатов деятельности образовательной организации как основа аккредитационных процедур.

Основным объектом системы оценки, ее содержательной и критериальной базой выступают требования ФГОС НОО, которые конкретизированы в планируемых результатах освоения обучающимися ООП НОО.

Внутренняя оценка включает: (Внутренняя система оценки должна соответствовать Положению о ВСОКО и Графику контрольных мероприятий стартовую диагностику (стартовые (диагностические) работы);

- стартовую диагностику (стартовые (диагностические) работы);
- текущую и тематическую оценку;
- итоговую оценку;
- промежуточную аттестацию;
- психолого-педагогическое наблюдение;
- портфолио;
- внутренний мониторинг образовательных достижений обучающихся (комплексные (диагностические) работы).

Особой формой внутренней оценки является портфолио. Особенности формирования, процедуры оценивания и другие положения определены в отдельном локальном акте.

Внешняя оценка достижения планируемых результатов ООП НОО включает в себя:

1. Независимую оценку качества подготовки обучающихся, согласно Постановлению Правительства Российской Федерации от 30 апреля 2024 года № 556 «Об утверждении перечня

мероприятий по оценке качества образования и правил проведения мероприятий по оценке качества образования»:

- 1.1. Национальные сопоставительные исследования качества общего образования;
- 1.2. Всероссийские проверочные работы;
- 1.3. Международные сопоставительные исследования качества общего образования.

В соответствии с ФГОС НОО система оценки образовательной организации реализует системно-деятельностный, уровневый и комплексный подходы к оценке образовательных достижений.

Системно-деятельностный подход к оценке образовательных достижений обучающихся проявляется в оценке способности обучающихся к *решению учебно-познавательных и учебно-практических задач*, а также в *оценке уровня функциональной грамотности* обучающихся. Он обеспечивается содержанием и критериями оценки, в качестве которых выступают планируемые результаты обучения, выраженные в деятельностной форме.

Уровневый подход к оценке образовательных достижений обучающихся служит важнейшей основой для организации индивидуальной работы с обучающимися. Он реализуется как по отношению к содержанию оценки, так и к представлению и интерпретации результатов измерений.

Уровневый подход к оценке образовательных достижений обучающихся реализуется за счет фиксации различных уровней достижения обучающимися планируемых результатов. Достижение базового уровня свидетельствует о способности обучающихся решать типовые учебные задачи, целенаправленно отработываемые со всеми обучающимися в ходе учебного процесса, выступает достаточным для продолжения обучения и усвоения последующего учебного материала.

Комплексный подход к оценке образовательных достижений реализуется через:

- *оценку предметных и метапредметных результатов*;
- использование *комплекса оценочных процедур* как основы для оценки динамики индивидуальных образовательных достижений обучающихся и для итоговой оценки;
- *использование контекстной информации* (об особенностях обучающихся, условиях и процессе обучения и другое) для интерпретации полученных результатов в целях управления качеством образования;
- использование *разнообразных методов и форм оценки*, взаимно дополняющих друг друга, в том числе оценок творческих работ, наблюдения;
- использование форм работы, обеспечивающих возможность включения обучающихся в *самостоятельную оценочную деятельность* (самоанализ, самооценка, взаимооценка);
- использование мониторинга *динамических показателей* освоения умений и знаний, в том числе формируемых с использованием информационно-коммуникационных (цифровых) технологий.

Критериальное оценивание применяется при реализации форм внутреннего оценивания. Это процесс сравнения образовательных достижений обучающихся с заранее определенными и известными всем участникам образовательного процесса. Все работы внутреннего оценивания должны содержать критерии оценивания, позволяющие задать ясные ориентиры для организации учебного процесса.

Стартовая диагностика в 1 классах (стартовые (диагностические) работы)

Стартовая педагогическая диагностика представляет собой процедуру оценки готовности к обучению на данном уровне образования. Результаты стартовой педагогической диагностики выступают как основа (точка отсчёта) для оценки динамики образовательных достижений. Объектом оценки является сформированность предпосылок учебной деятельности, готовность к овладению чтением, грамотой и счётом.

Стартовая педагогическая диагностика проводится в форме комплексной работы, график проведения стартовой педагогической диагностики рассматривается на педагогическом совете, там же принимается решение о выборе формы проведения. Планирование стартовой педагогической диагностики отражается во внутришкольном мониторинге и внутренней системе оценки качества

образования. Проводится администрацией, результаты стартовой педагогической диагностики в 1 классах отражаются в аналитической справке, являются основой для принятия управленческих решений.

Стартовая диагностика (стартовые (диагностические) работы) по отдельным предметам

Стартовая диагностика по отдельным предметам 2-4 классов может проводиться педагогическими работниками с целью оценки готовности к изучению отдельных предметов (разделов). Результаты стартовой диагностики являются основанием для корректировки учебных программ и индивидуализации учебного процесса.

Данный вид диагностики является инициативой педагогов, вносится в тематическое планирование, проводится учителем самостоятельно, вносится в единый график оценочных процедур при выполнении условий к проведению оценочных работ (работы выполняются всеми обучающимися в классе одновременно и длительность которых составляет не менее тридцати минут).

Текущая оценка

Текущая оценка представляет собой процедуру оценки индивидуального продвижения в освоении программы учебного предмета. Текущая оценка может быть формирующей, т. е. поддерживающей и направляющей усилия обучающегося, включающей его в самостоятельную оценочную деятельность, и диагностической, способствующей выявлению и осознанию педагогическим работником и обучающимся существующих проблем в обучении.

Объектом текущей оценки являются тематические планируемые результаты, этапы освоения которых зафиксированы в тематическом планировании. В текущей оценке используется весь арсенал форм и методов проверки (устные и письменные опросы, практические работы, творческие работы, индивидуальные и групповые формы, само- и взаимооценка, рефлексия, листы продвижения и др.) с учётом особенностей учебного предмета и особенностей контрольно-оценочной деятельности педагогического работника. Результаты текущей оценки являются основой для индивидуализации учебного процесса; при этом отдельные результаты, свидетельствующие об успешности обучения и достижении тематических результатов в более сжатые (по сравнению с планируемыми педагогическим работником) сроки могут включаться в систему накопительной оценки и служить основанием, например, для освобождения обучающегося от необходимости выполнять тематическую работу.

Текущий контроль проводится учителем ежедневно. Выставление отметок в журнал за данный вид контроля является компетенцией педагога, система оценивания представлена в разделе «Особенности оценки предметных результатов».

Тематическая оценка

Тематическая оценка представляет собой процедуру оценки уровня достижения тематических планируемых результатов по предмету, которые представлены в тематическом планировании в рабочих программах.

Тематическая оценка может вестись как в ходе изучения темы, так и в конце её изучения. Оценочные процедуры подбираются так, чтобы они предусматривали возможность оценки достижения всей совокупности тематических планируемых результатов и каждого из них. Результаты тематической оценки являются основанием для коррекции учебного процесса и его индивидуализации.

Тематический контроль проводится учителем в соответствии с календарно-тематическим планированием, учитель вправе вносить изменения в график проведения тематического контроля в соответствии с «Положением о рабочей программе», на основе причин, указанных там же.

В единый график оценочных процедур вносятся только те формы тематического контроля, которые рассчитаны на выполнение всеми обучающимися в классе одновременно и длительность которых составляет не менее тридцати минут.

Выставление отметок в журнал за данный вид контроля проводится в соответствии с календарно-тематическим планированием, особенности заполнения журнала по данному вопросу

прописаны в локальном нормативном акте «Порядок заполнения электронного журнала», система оценивания представлена в разделе «Особенности оценки предметных результатов».

Результаты тематической оценки являются основанием для коррекции учебного процесса и его индивидуализации.

Процедуры оценки предметных результатов

Оценка предметных результатов – часть системы внутришкольного контроля и внутренней системы оценки качества образования. Контроль за процедурами осуществляется администрацией образовательной организации с целью получения информации о качестве образовательного процесса, качестве подготовки и проведения уроков, также являются основанием для рекомендаций как для текущей коррекции учебного процесса и его индивидуализации, так и для повышения квалификации учителя.

Основным инструментом контроля за проведением процедуры оценки предметных результатов является единый график оценочных процедур, который объединяет все уровни оценочных процедур.

В единый график вносятся все контрольные, проверочные и диагностические работы, которые выполняются всеми обучающимися в классе одновременно и длительность которых составляет не менее тридцати минут.

Заполнение графика начинается с внесения процедур федерального уровня, далее следуют региональные мониторинги, оценочные процедуры, проводимые общеобразовательной организацией. При получении информации о проведении мониторинга федерального и/или регионального уровней после создания документа в график вносятся изменения.

Примерный перечень контрольных мероприятий На основе данного перечня ежегодно осуществляется актуализация

Направление деятельности	Ответственный за проведение	Включены в единый график оценочных мероприятий	1 класс	2 класс	3 класс	4 класс
			Примерные формы и сроки проведения			
Стартовая диагностика (комплексная работа)	Адм.	+	Сентябрь			
Стартовая диагностика (входная к.р.) по инициативе учителя	Учитель	+*		Сентябрь	Сентябрь	Сентябрь
Текущий контроль	Учитель	-	Ежедневно по всем предметам	Ежедневно по всем предметам	Ежедневно по всем предметам	Ежедневно по всем предметам
Тематический контроль	Учитель	- +*	В соответствии с КТП и РП	В соответствии с КТП и РП	В соответствии с КТП и РП	В соответствии с КТП и РП
Оценка предметных результатов.	Адм.	+	Декабрь, март предметы по	Декабрь, март предметы по	Декабрь, март предметы по	Декабрь, март предметы по

Административная к.р.			решению педсовета	решению педсовета	решению педсовета	решению педсовета
-----------------------	--	--	-------------------	-------------------	-------------------	-------------------

Оценка предметных результатов

Предметные результаты освоения ООП НОО с учетом специфики содержания предметных областей, включающих конкретные учебные предметы, ориентированы на применение знаний, умений и навыков обучающимися в учебных ситуациях и реальных жизненных условиях, а также на успешное обучение.

Оценка предметных результатов освоения ООП НОО осуществляется через оценку достижения обучающимися планируемых результатов по отдельным учебным предметам.

Основным предметом оценки результатов освоения ООП НОО в соответствии с требованиями ФГОС НОО является способность к решению учебно-познавательных и учебно-практических задач, основанных на изучаемом учебном материале и способах действий, в том числе метапредметных (познавательных, регулятивных, коммуникативных) действий.

Для оценки предметных результатов освоения ООП НОО используются **критерии**: знание и понимание, применение, функциональность.

Обобщенный критерий "**знание и понимание**" включает знание и понимание роли изучаемой области знания или вида деятельности в различных контекстах, знание и понимание терминологии, понятий и идей, а также процедурных знаний или алгоритмов.

Обобщенный критерий «**применение**» включает:

- использование изучаемого материала при решении учебных задач, различающихся сложностью предметного содержания, сочетанием универсальных познавательных действий и операций, степенью проработанности в учебном процессе;

- использование специфических для предмета способов действий и видов деятельности по получению нового знания, его интерпретации, применению и преобразованию при решении учебных задач (проблем), в том числе в ходе поисковой деятельности, учебно-исследовательской и учебно-проектной деятельности.

Обобщенный критерий «**функциональность**» включает осознанное использование приобретенных знаний и способов действий при решении внеучебных проблем, различающихся сложностью предметного содержания, читательских умений, контекста, а также сочетанием когнитивных операций.

Оценка предметных результатов освоения ООП НОО осуществляется педагогическим работником в ходе процедур текущего, тематического, промежуточного и итогового контроля.

Особенности оценки предметных результатов по отдельному учебному предмету фиксируются в приложении к ООП НОО (Приложение 4)

Описание оценки предметных результатов по отдельному учебному предмету включает:

- список планируемых результатов с указанием этапов (по годам обучения) их формирования и способов, форм оценки (например, текущая (тематическая); устно (письменно), практика);

- требования к выставлению отметок за промежуточную аттестацию (при необходимости - с учетом степени значимости отметок за отдельные оценочные процедуры) фиксируются в локальном акте ОО;

- график контрольных мероприятий (указание форм контроля в календарно-тематическом планировании и едином графике оценочных процедур, формируемом ежегодно/раз в полугодие).

Оценка метапредметных результатов

Оценка метапредметных результатов осуществляется через оценку достижения планируемых результатов освоения ООП НОО, которые отражают *совокупность познавательных, коммуникативных и регулятивных универсальных учебных действий*.

Формирование метапредметных результатов обеспечивается комплексом освоения программ учебных предметов и внеурочной деятельности.

Оценка метапредметных результатов проводится с целью определения сформированности:

- познавательных универсальных учебных действий;
- коммуникативных универсальных учебных действий;
- регулятивных универсальных учебных действий.

Овладение познавательными универсальными учебными действиями предполагает формирование и оценку у обучающихся базовых логических действий, базовых исследовательских действий, умения работать с информацией.

Овладение базовыми логическими действиями обеспечивает формирование у обучающихся следующих умений:

- сравнивать объекты, устанавливать основания для сравнения, устанавливать аналогии;
- объединять части объекта (объекты) по определенному признаку;
- определять существенный признак для классификации, классифицировать предложенные объекты;
- находить закономерности и противоречия в рассматриваемых фактах, данных и наблюдениях на основе предложенного педагогическим работником алгоритма;
- выявлять недостаток информации для решения учебной (практической) задачи на основе предложенного алгоритма;
- устанавливать причинно-следственные связи в ситуациях, поддающихся непосредственному наблюдению или знакомых по опыту, делать выводы.

Овладение базовыми исследовательскими действиями обеспечивает формирование у обучающихся следующих умений:

- определять разрыв между реальным и желательным состоянием объекта (ситуации) на основе предложенных педагогическим работником вопросов;
- с помощью учителя формулировать цель, планировать изменения объекта, ситуации;
- сравнивать несколько вариантов решения задачи, выбирать наиболее подходящий (на основе предложенных критериев);
- проводить по предложенному плану опыт, несложное исследование по установлению особенностей объекта изучения и связей между объектами (часть - целое, причина - следствие);
- формулировать выводы и подкреплять их доказательствами на основе результатов проведенного наблюдения (опыта, измерения, классификации, сравнения, исследования);
- прогнозировать возможное развитие процессов, событий и их последствия в аналогичных или сходных ситуациях;

Работа с информацией как одно из познавательных универсальных учебных действий обеспечивает сформированность у обучающихся следующих умений:

- выбирать источник получения информации;
- согласно заданному алгоритму находить в предложенном источнике информацию, представленную в явном виде;
- распознавать достоверную и недостоверную информацию самостоятельно или на основании предложенного учителем способа ее проверки;
- соблюдать с помощью взрослых (педагогических работников, родителей (законных представителей) несовершеннолетних обучающихся) правила информационной безопасности при поиске информации в информационно-телекоммуникационной сети "Интернет";
- анализировать и создавать текстовую, видео-, графическую, звуковую информацию в соответствии с учебной задачей;
- самостоятельно создавать схемы, таблицы для представления информации.

Овладение универсальными учебными коммуникативными действиями предполагает формирование и оценку у обучающихся таких групп умений, как общение и совместная деятельность.

Общение как одно из коммуникативных универсальных учебных действий обеспечивает сформированность у обучающихся следующих умений:

- воспринимать и формулировать суждения, выражать эмоции в соответствии с целями и условиями общения в знакомой среде;
- проявлять уважительное отношение к собеседнику, соблюдать правила ведения диалога и дискуссии; признавать возможность существования разных точек зрения;
- корректно и аргументированно высказывать свое мнение;
- строить речевое высказывание в соответствии с поставленной задачей;
- создавать устные и письменные тексты (описание, рассуждение, повествование);
- готовить небольшие публичные выступления;
- подбирать иллюстративный материал (рисунки, фото, плакаты) к тексту выступления;

Совместная деятельность как одно из коммуникативных универсальных учебных действий обеспечивает сформированность у обучающихся следующих умений:

- формулировать краткосрочные и долгосрочные цели (индивидуальные с учетом участия в коллективных задачах) в стандартной (типовой) ситуации на основе предложенного формата планирования, распределения промежуточных шагов и сроков;
- принимать цель совместной деятельности, коллективно строить действия по ее достижению: распределять роли, договариваться, обсуждать процесс и результат совместной работы; проявлять готовность руководить, выполнять поручения, подчиняться;
- ответственно выполнять свою часть работы;
- оценивать свой вклад в общий результат;
- выполнять совместные проектные задания с опорой на предложенные образцы.

Овладение регулятивными универсальными учебными действиями согласно ФГОС НОО предполагает формирование и оценку у обучающихся умений самоорганизации (планировать действия по решению учебной задачи для получения результата, выстраивать последовательность выбранных действий) и самоконтроля (устанавливать причины успеха (неудач) в учебной деятельности, корректировать свои учебные действия для преодоления ошибок).

Оценка достижения метапредметных результатов осуществляется как учителем в ходе текущей и промежуточной оценки по предмету, так и администрацией образовательной организации в ходе мониторинга. В текущем учебном процессе отслеживается способность обучающихся разрешать учебные ситуации и выполнять учебные задачи, требующие владения познавательными, коммуникативными и регулятивными действиями, реализуемыми в предметном преподавании.

В ходе мониторинга проводится оценка сформированности универсальных учебных действий. Содержание и периодичность мониторинга устанавливаются решением педагогического совета образовательной организации. Инструментарий для оценки сформированности универсальных учебных действий строится на межпредметной основе и может включать диагностические материалы по оценке функциональной грамотности, сформированности регулятивных, коммуникативных и познавательных учебных действий, проектной деятельности.

Процедуры оценки метапредметных результатов

Содержание и периодичность внутришкольного мониторинга по оценке достижения метапредметных результатов*:

Направление деятельности	Ответственный	1 класс	2 класс	3 класс	4 класс
		Форма мониторинга			
Внутришкольный мониторинг «Оценка метапредметных результатов»	Администрация		Диагностическая работа по оценке читательской грамотности	Диагностическая работа по оценке ИКТ (цифровой) грамотности	Письменная работа на межпредметной основе по оценке УУД
		Сроки проведения			
			Апрель	Апрель	Апрель

**По решению педагогического совета формы и сроки мониторинга по оценке достижения метапредметных результатов могут быть изменены, также возможно привлечение сторонних организаций для проведения независимой оценки.*

Административный контроль за достижением планируемых метапредметных результатов проводится один раз за учебный год во всех классах (кроме 1 класса), задания для формирования метапредметных результатов включены в содержание уроков, курсов, в том числе внеурочной деятельности. Учитель проводит оценку метапредметных результатов в форме текущего контроля, наблюдений по своему предмету. Классный руководитель на основе вышеперечисленных мониторингов и собственных наблюдений формирует характеристику выпускника 4 класса, с подробным анализом достижения результатов освоения ООП, в том числе метапредметных.

В качестве инструментария используются диагностические материалы по оценке читательской и цифровой грамотности, сформированности регулятивных, коммуникативных и познавательных учебных действий.

На основании мониторингов, указанных в разделе «Процедуры оценки метапредметных результатов», и собственных наблюдений классным руководителем и/или ответственным лицом, проводящим мониторинг, заполняется лист сформированности метапредметных результатов (форма является Приложением к ООП): анализ овладения теми или иными универсальными учебными действиями.

2 балла – умение сформировано полностью,

1 балл – умение сформировано частично,

0 – умение не сформировано.

При преобладании оценок «2 балла» – 70-100% делается вывод: «Обучающийся успешно осваивает метапредметные результаты».

При преобладании оценок «1 балл» - 70-100%, при условии 30-0% «2балла» делается вывод: «Обучающийся осваивает метапредметные результаты».

При преобладании оценок «1 балл» - 70-100%, остальные «0 баллов» делается вывод: «Обучающемуся необходима помощь в освоении метапредметных результатов».

При преобладании оценок «0 баллов» - 70-100% делается вывод: «Обучающийся не осваивает метапредметные результаты, необходима коррекция деятельности».

При использовании измерительных материалов с имеющимися критериями оценивания оценка метапредметных результатов проводится на их основе.

Оценка личностных достижений

Целью оценки личностных достижений обучающихся является получение общего представления о воспитательной деятельности образовательной организации и ее влиянии на коллектив обучающихся.

При оценке личностных результатов необходимо соблюдение этических норм и правил взаимодействия с обучающимся с учетом его индивидуально-психологических особенностей развития.

Личностные достижения обучающихся, освоивших ООП НОО, включают две группы результатов:

- основы российской гражданской идентичности, ценностные установки и социально значимые качества личности;
- готовность обучающихся к саморазвитию, мотивация к познанию и обучению, активное участие в социально значимой деятельности.

Учитывая особенности групп личностных результатов, педагогический работник может осуществлять только оценку следующих качеств:

- наличие и характеристика мотива познания и учения;
- наличие умений принимать и удерживать учебную задачу, планировать учебные действия;
- способность осуществлять самоконтроль и самооценку.

Оценка личностных достижений обучающихся не является видом обязательного контроля, но полностью исключить необходимость оценивания развития личности нецелесообразно. Оценивание личностных результатов образовательной деятельности в ходе внешних и внутренних мониторингов осуществляется при помощи инструментов, разработанных централизованно на федеральном или региональном уровнях.

Классный руководитель может фиксировать результаты наблюдений в ходе учебных занятий и внеурочной деятельности в портфолио в конце учебного года для оценки динамики формирования личностных результатов. (Форма фиксирования может быть разнообразной: анкетирование, характеристика, лист оценки и т.д.)

Особенности оценки функциональной грамотности

Функциональная грамотность как интегральная характеристика образовательных достижений обучающихся в процессе освоения требований ФГОС общего образования проявляется в способности использовать (переносить) освоенные в учебном процессе знания, умения, отношения и ценности для решения внеучебных задач, приближенных к реалиям современной жизни.

Формирование и оценка функциональной грамотности (читательской, математической, естественно-научной, финансовой грамотности, а также глобальной компетентности и креативного мышления и других составляющих, отнесенных к функциональной грамотности) имеют сложный комплексный характер и осуществляются практически на всех учебных предметах, в урочной и внеурочной деятельности.

Оценка уровня сформированности функциональной грамотности является проявлением системно-деятельностного подхода к оценке образовательных достижений обучающихся. Он обеспечивается содержанием и критериями оценки личностных, метапредметных и предметных результатов.

В учебном процессе используются специальные (комплексные) задания, которые отличаются от традиционных учебных задач тем, что в заданиях описывается жизненная проблемная ситуация, как правило, близкая и понятная обучающемуся. Используются разные форматы представления информации: рисунки, таблицы, диаграммы, комиксы и др.

Способ решения проблемы явно не задан, допускаются альтернативные подходы к выполнению задания. Значительная часть заданий требует осознанного выбора модели поведения. На отдельных предметах формируются специфические для данного предмета знания, а также компетенции, например, на уроках естественно-научного цикла формируются умения объяснять наблюдаемые явления, проводить исследования и интерпретировать полученные результаты.

На всех предметах обучающиеся работают с информацией, представленной в различном виде, и решают специфические для данной предметной области задачи. По результатам выполнения отдельных заданий нельзя делать вывод о сформированности функциональной грамотности.

На основе выполнения предметной диагностической или контрольной работы делается вывод о качестве и уровне достижения планируемых результатов ФГОС по данному предмету на основе единой шкалы оценки.

В построении данной шкалы свой вклад вносят задания на оценку сформированности знаний и понимания их применения в различных учебных и внеучебных ситуациях. Успешное выполнение заданий на применение освоенного учебного материала во внеучебном контексте позволяет определить высший уровень достижений по данному предмету.

Администрация образовательной организации принимает решение о включении в план внутришкольного оценивания комплексных работ по функциональной грамотности или диагностических работ по отдельным составляющим функциональной грамотности и последовательности их проведения.

Промежуточная аттестация

Освоение образовательной программы основного общего образования сопровождается промежуточной аттестацией обучающихся. В соответствии с 58 статьей 273-ФЗ «Об образовании в Российской Федерации» формы промежуточной аттестации определены в учебном плане ОО, порядок проведения промежуточной аттестации регламентирован локальным нормативным актом

«Положение о формах, периодичности и порядке текущего контроля успеваемости и промежуточной аттестации и об оценке образовательных достижений обучающихся».

Итоговая оценка

Итоговая оценка является процедурой внутренней оценки образовательной организации и складывается из результатов накопленной оценки и итоговой работы по учебному предмету. Предметом итоговой оценки является способность обучающихся решать учебно-познавательные и учебно-практические задачи, построенные на основном содержании учебного предмета с учетом формируемых метапредметных действий.

Внешние процедуры системы оценки планируемых результатов

Внешние процедуры системы оценки планируемых результатов регламентируются федеральными и региональными нормативными документами, в том числе проведение независимой оценки качества образования, федеральных, региональных мониторингов.

Администрацией образовательной организацией регулярно проводится мониторинг изменений в документах, из числа административного состава назначен ответственный за проведение внешних процедур оценки планируемых результатов как на базе ОО, так и на базе других образовательных организаций.

Национальные сопоставительные исследования качества общего образования (далее - национальные исследования) проводятся в целях оценки достижения обучающимися личностных, предметных, метапредметных результатов освоения основных образовательных программ, оценки воспитательной работы образовательной организации и оценки уровня функциональной грамотности обучающихся.

Всероссийские проверочные работы в образовательных организациях, осуществляющих образовательную деятельность по основным общеобразовательным программам (далее - всероссийские проверочные работы), проводятся в целях осуществления мониторинга уровня и качества подготовки обучающихся в соответствии с федеральными государственными образовательными стандартами и федеральными основными общеобразовательными программами.

Международные сопоставительные исследования качества общего образования (далее - международные исследования) проводятся в целях непрерывного системного анализа и оценки состояния и перспектив развития системы образования Российской Федерации.

Организацию проведения мероприятий по оценке качества образования, включая методическое обеспечение, осуществляет Федеральная служба по надзору в сфере образования и науки.

Мероприятия по оценке качества образования включаются в расписание учебных занятий.

Мероприятия по оценке качества образования могут использоваться в качестве мероприятий текущего контроля успеваемости и промежуточной аттестации обучающихся, проводимых в рамках реализации образовательной программы.

2. СОДЕРЖАТЕЛЬНЫЙ РАЗДЕЛ

2.1. Рабочие программы учебных предметов, учебных курсов, учебных модулей обязательной части учебного плана

Пояснительная записка

В соответствии с пунктом 6.3. статьи 12 ФЗ-273 «Об образовании в Российской Федерации» при реализации обязательной части образовательной программы основного общего образования непосредственно применяются федеральные рабочие программы по учебным предметам «Русский язык», «Литературное чтение», «Окружающий мир». По остальным предметам учебного плана начального общего образования школа также на основании решения педагогического совета № 1 от 30 августа 2023 года приняла решение использовать федеральные рабочие программы.

В данной ООП рабочие программы учебных предметов использованы из ФОП НОО и дополнены общим тематическим планированием для соблюдения структуры рабочих программ в соответствии с ФГОС НОО.

Учитель-предметник при разработке рабочей программы учебного предмета использует содержание учебного предмета, планируемые результаты в соответствии с данным разделом образовательной программы. Тематическое планирование в рабочих программах учителей-предметников разрабатываются с учётом распределённых часов на каждый предмет по учебному плану на текущий учебный год.

Учитель-предметник в целях сохранения норм снижения бюрократической нагрузки на педагогов (приказ Минпросвещения России от 21 июля 2022 года № 582 «Об утверждении перечня документации, подготовка которой осуществляется педагогическим работником при реализации основных общеобразовательных программ) имеет право использовать в учебном процессе рабочую программу разработанную им в конструкторе рабочих программ <https://edsoo.ru>. за своим ID номером.

Курсы внеурочной деятельности «Разговоры о важном», «Профорориентационная» и «Функциональная грамотность» реализуются в соответствии с Федеральными рабочими программами и являются приложением к данной образовательной программе начального общего образования.

2.1.1. Рабочая программа по учебному предмету «Русский язык»

Рабочая программа по учебному предмету «Русский язык» (предметная область «Русский язык и литературное чтение») (далее соответственно – программа по русскому языку, русский язык) включает пояснительную записку, содержание обучения, планируемые результаты освоения программы по русскому языку и дополнена общим тематическим планированием в целях приведения структуры рабочей программы в соответствие с требованием ФГОС НОО.

Рабочая программа составлена на основе федеральной рабочей программы по русскому языку на уровне начального общего образования.

Пояснительная записка отражает общие цели и задачи изучения русского языка, характеристику психологических предпосылок к его изучению обучающимися; место в структуре учебного плана, а также подходы к отбору содержания, к определению планируемых результатов и к структуре тематического планирования.

Содержание обучения раскрывает содержательные линии, которые предлагаются для обязательного изучения в каждом классе на уровне начального общего образования. Содержание обучения в каждом классе завершается перечнем универсальных учебных действий – познавательных, коммуникативных и регулятивных, которые возможно формировать средствами русского языка с учётом возрастных особенностей обучающихся на уровне начального общего образования.

Планируемые результаты освоения программы по русскому языку включают личностные, метапредметные результаты за весь период обучения на уровне начального общего образования, а также предметные достижения обучающегося за каждый год обучения.

Пояснительная записка

Программа по русскому языку на уровне начального общего образования составлена на основе требований к результатам освоения программы начального общего образования ФГОС НОО, а также ориентирована на целевые приоритеты, сформулированные в федеральной рабочей программе воспитания.

На уровне начального общего образования изучение русского языка имеет особое значение в развитии обучающегося. Приобретённые знания, опыт выполнения предметных и универсальных учебных действий на материале русского языка станут фундаментом обучения на уровне основного общего образования, а также будут востребованы в жизни.

Русский язык как средство познания действительности обеспечивает развитие интеллектуальных и творческих способностей обучающихся, формирует умения извлекать и анализировать информацию из различных текстов, навыки самостоятельной учебной деятельности. Изучение русского языка является основой всего процесса обучения на уровне начального общего образования, успехи в изучении этого предмета во многом определяют результаты обучающихся по другим учебным предметам.

Русский язык обладает значительным потенциалом в развитии функциональной грамотности обучающихся, особенно таких её компонентов, как языковая, коммуникативная, читательская, общекультурная и социальная грамотность.

Первичное знакомство с системой русского языка, богатством его выразительных возможностей, развитие умения правильно и эффективно использовать русский язык в различных сферах и ситуациях общения способствуют успешной социализации обучающегося. Русский язык, выполняя свои базовые функции общения и выражения мысли, обеспечивает межличностное и социальное взаимодействие, способствует формированию самосознания и мировоззрения личности, является важнейшим средством хранения и передачи информации, культурных традиций, истории русского народа и других народов России. Свободное владение языком, умение выбирать нужные языковые средства во многом определяют возможность самовыражения взглядов, мыслей, чувств, проявления себя в различных жизненно важных для человека областях.

Изучение русского языка обладает огромным потенциалом присвоения традиционных социокультурных и духовно-нравственных ценностей, принятых в обществе правил и норм поведения, в том числе речевого, что способствует формированию внутренней позиции личности. Личностные достижения обучающегося непосредственно связаны с осознанием языка как явления национальной культуры, пониманием связи языка и мировоззрения народа. Значимыми личностными результатами являются развитие устойчивого познавательного интереса к изучению русского языка, формирование ответственности за сохранение чистоты русского языка.

Изучение русского языка направлено на достижение следующих целей:

приобретение обучающимися первоначальных представлений о многообразии языков и культур на территории Российской Федерации, о языке как одной из главных духовно-нравственных ценностей народа; понимание роли языка как основного средства общения; осознание значения русского языка как государственного языка Российской Федерации; понимание роли русского языка как языка межнационального общения; осознание правильной устной и письменной речи как показателя общей культуры человека;

овладение основными видами речевой деятельности на основе первоначальных представлений о нормах современного русского литературного языка: аудирование, говорение, чтение, письмо;

овладение первоначальными научными представлениями о системе русского языка: фонетика, графика, лексика, морфемика, морфология и синтаксис; об основных единицах языка, их признаках и особенностях употребления в речи; использование в речевой деятельности норм современного

русского литературного языка (орфоэпических, лексических, грамматических, орфографических, пунктуационных) и речевого этикета;

развитие функциональной грамотности, готовности к успешному взаимодействию с изменяющимся миром и дальнейшему успешному образованию.

Центральной идеей конструирования содержания и планируемых результатов обучения русскому языку является признание равной значимости работы по изучению системы языка и работы по совершенствованию речи обучающихся. Языковой материал призван сформировать первоначальные представления о структуре русского языка, способствовать усвоению норм русского литературного языка, орфографических и пунктуационных правил.

Развитие устной и письменной речи обучающихся направлено на решение практической задачи развития всех видов речевой деятельности, отработку навыков использования усвоенных норм русского литературного языка, речевых норм и правил речевого этикета в процессе устного и письменного общения. Ряд задач по совершенствованию речевой деятельности решаются совместно с учебным предметом «Литературное чтение».

Программа по русскому языку позволит педагогическому работнику:

- реализовать в процессе преподавания русского языка современные подходы к достижению личностных, метапредметных и предметных результатов обучения, сформулированных в ФГОС НОО;
- определить и структурировать планируемые результаты обучения и содержание русского языка по годам обучения в соответствии с ФГОС НОО;
- разработать календарно-тематическое планирование с учётом особенностей конкретного класса.

В программе по русскому языку определяются **цели** изучения учебного предмета на уровне начального общего образования, планируемые результаты освоения обучающимися русского языка: личностные, метапредметные, предметные.

Личностные и метапредметные результаты представлены с учётом методических традиций и особенностей преподавания русского языка на уровне начального общего образования. Предметные планируемые результаты освоения программы даны для каждого года русского языка.

Программа по русскому языку устанавливает распределение учебного материала по классам, основанное на логике развития предметного содержания и учёте психологических и возрастных особенностей обучающихся.

Программа по русскому языку предоставляет возможности для реализации различных методических подходов к преподаванию русского языка при условии сохранения обязательной части содержания учебного предмета.

Содержание программы по русскому языку составлено таким образом, что достижение обучающимися как личностных, так и метапредметных результатов обеспечивает преемственность и перспективность в изучении русского языка на уровне начального общего образования и готовности обучающегося к дальнейшему обучению.

Общее число часов, для изучения русского языка, определяется учебным планом ООП НОО и может корректироваться на начало учебного года по решению педагогического совета.

Содержание обучения в 1 классе

Обучение грамоте.

Начальным этапом изучения учебных предметов «Русский язык», «Литературное чтение» в 1 классе является учебный курс «Обучение грамоте»: обучение письму идёт параллельно с обучением чтению. На учебный курс «Обучение грамоте» отводится 8 часов в неделю: 5 часов учебного предмета «Русский язык» (обучение письму) и 3 часа учебного предмета «Литературное чтение» (обучение чтению). Продолжительность учебного курса «Обучение грамоте» зависит от уровня подготовки класса и может составлять от 20 до 23 недель, соответственно, продолжительность изучения систематического курса в 1 классе может варьироваться от 10 до 13 недель.

Развитие речи.

Составление небольших рассказов повествовательного характера по серии сюжетных картинок, на основе собственных игр, занятий. Участие в диалоге.

Понимание текста при его прослушивании и при самостоятельном чтении вслух.

Слово и предложение.

Различение слова и предложения. Работа с предложением: выделение слов, изменение их порядка.

Восприятие слова как объекта изучения, материала для анализа. Наблюдение над значением слова. Выявление слов, значение которых требует уточнения.

Фонетика.

Звуки речи. Единство звукового состава слова и его значения. Установление последовательности звуков в слове и определение количества звуков. Сопоставление слов, различающихся одним или несколькими звуками. Звуковой анализ слова, работа со звуковыми моделями: построение модели звукового состава слова, подбор слов, соответствующих заданной модели. Различение гласных и согласных звуков, гласных ударных и безударных, согласных твёрдых и мягких, звонких и глухих. Определение места ударения. Слог как минимальная произносительная единица. Количество слогов в слове. Ударный слог.

Графика.

Различение звука и буквы: буква как знак звука. Слоговой принцип русской графики. Буквы гласных как показатель твёрдости – мягкости согласных звуков. Функции букв е, ё, ю, я. Мягкий знак как показатель мягкости предшествующего согласного звука в конце слова. Последовательность букв в русском алфавите.

Чтение.

Слоговое чтение (ориентация на букву, обозначающую гласный звук). Плавное слоговое чтение и чтение целыми словами со скоростью, соответствующей индивидуальному темпу. Осознанное чтение слов, словосочетаний, предложений. Чтение с интонациями и паузами в соответствии со знаками препинания. Выразительное чтение на материале небольших прозаических текстов и стихотворений.

Орфоэпическое чтение (при переходе к чтению целыми словами). Орфографическое чтение (проговаривание) как средство самоконтроля при письме под диктовку и при списывании.

Письмо.

Ориентация на пространстве листа в тетради и на пространстве классной доски. Гигиенические требования, которые необходимо соблюдать во время письма.

Начертание письменных прописных и строчных букв. Письмо разборчивым, аккуратным почерком. Понимание функции небуквенных графических средств: пробела между словами, знака переноса. Письмо под диктовку слов и предложений, написание которых не расходится с их произношением. Приёмы и последовательность правильного списывания текста.

Орфография и пунктуация.

Правила правописания и их применение: раздельное написание слов; обозначение гласных после шипящих в сочетаниях «жи», «ши» (в положении под ударением), «ча», «ща», «чу», «щу»; прописная буква в начале предложения, в именах собственных (имена людей, клички животных); перенос по слогам слов без стечения согласных; знаки препинания в конце предложения.

Систематический курс.

Общие сведения о языке.

Язык как основное средство человеческого общения. Цели и ситуации общения.

Фонетика.

Звуки речи. Гласные и согласные звуки, их различение. Ударение в слове. Гласные ударные и безударные. Твёрдые и мягкие согласные звуки, их различение. Звонкие и глухие согласные звуки, их различение. Согласный звук [й'] и гласный звук [и]. Шипящие [ж], [ш], [ч'], [щ'].

Слог. Количество слогов в слове. Ударный слог. Деление слов на слоги (простые случаи, без стечения согласных).

Графика.

Звук и буква. Различение звуков и букв. Обозначение при письме твёрдости согласных звуков буквами «а», «о», «у», «ы», «э»; слова с буквой «э». Обозначение при письме мягкости согласных звуков буквами «е», «ё», «ю», «я», «и». Функции букв «е», «ё», «ю», «я». Мягкий знак как показатель мягкости предшествующего согласного звука в конце слова.

Установление соотношения звукового и буквенного состава слова в словах, например, стол и конь.

Небуквенные графические средства: пробел между словами, знак переноса.

Русский алфавит: правильное название букв, их последовательность. Использование алфавита для упорядочения списка слов.

Орфоэпия.

Произношение звуков и сочетаний звуков, ударение в словах в соответствии с нормами современного русского литературного языка (на основе ограниченного перечня слов, отрабатываемого в учебнике, включённом в федеральный перечень учебников¹ (далее – учебник).

Лексика.

Слово как единица языка (ознакомление).

Слово как название предмета, признака предмета, действия предмета (ознакомление).

Выявление слов, значение которых требует уточнения.

Синтаксис.

Предложение как единица языка (ознакомление).

Слово, предложение (наблюдение над сходством и различием). Установление связи слов в предложении при помощи смысловых вопросов.

Восстановление деформированных предложений. Составление предложений из набора форм слов.

Орфография и пунктуация.

Правила правописания и их применение:

раздельное написание слов в предложении;

прописная буква в начале предложения и в именах собственных: в именах и фамилиях людей, кличках животных;

перенос слов (без учёта морфемного членения слова);

гласные после шипящих в сочетаниях жи, ши (в положении под ударением), «ча», «ща», «чу», «щу»;

сочетания «чк», «чн»;

слова с непроверяемыми гласными и согласными (перечень слов в орфографическом словаре учебника);

знаки препинания в конце предложения: точка, вопросительный и восклицательный знаки.

Алгоритм списывания текста.

Развитие речи.

Речь как основная форма общения между людьми. Текст как единица речи (ознакомление).

Ситуация общения: цель общения, с кем и где происходит общение. Ситуации устного общения (чтение диалогов по ролям, просмотр видеоматериалов, прослушивание аудиозаписи).

Нормы речевого этикета в ситуациях учебного и бытового общения (приветствие, прощание, извинение, благодарность, обращение с просьбой).

Составление небольших рассказов на основе наблюдений.

Изучение русского языка в 1 классе позволяет на пропедевтическом уровне организовать работу над рядом метапредметных результатов: познавательных универсальных учебных действий, коммуникативных универсальных учебных действий, регулятивных универсальных учебных действий, совместной деятельности.

Базовые логические действия как часть познавательных универсальных учебных действий:

сравнивать звуки в соответствии с учебной задачей: определять отличительные особенности гласных и согласных звуков; твёрдых и мягких согласных звуков;

¹ Пункт 4 статьи 18 Федерального закона от 29 декабря 2012 г. № 273-ФЗ «Об образовании в Российской Федерации».

сравнивать звуковой и буквенный состав слова в соответствии с учебной задачей: определять совпадения и расхождения в звуковом и буквенном составе слов;

устанавливать основания для сравнения звукового состава слов: выделять признаки сходства и различия;

характеризовать звуки по заданным признакам; приводить примеры гласных звуков; твёрдых согласных, мягких согласных, звонких согласных, глухих согласных звуков; слов с заданным звуком.

Базовые исследовательские действия как часть познавательных универсальных учебных действий:

проводить изменения звуковой модели по предложенному учителем правилу, подбирать слова к модели;

формулировать выводы о соответствии звукового и буквенного состава слова; использовать алфавит для самостоятельного упорядочивания списка слов.

Работа с информацией как часть познавательных универсальных учебных действий:

выбирать источник получения информации: уточнять написание слова по орфографическому словарику учебника; место ударения в слове по перечню слов, отрабатываемых в учебнике;

анализировать графическую информацию – модели звукового состава слова;

самостоятельно создавать модели звукового состава слова.

Общение как часть коммуникативных универсальных учебных действий:

воспринимать суждения, выражать эмоции в соответствии с целями и условиями общения в знакомой среде;

проявлять уважительное отношение к собеседнику, соблюдать в процессе общения нормы речевого этикета;

соблюдать правила ведения диалога;

воспринимать разные точки зрения;

в процессе учебного диалога отвечать на вопросы по изученному материалу;

строить устное речевое высказывание об обозначении звуков буквами; о звуковом и буквенном составе слова.

Самоорганизация как часть регулятивных универсальных учебных действий:

определять последовательность учебных операций при проведении звукового анализа слова;

определять последовательность учебных операций при списывании;

удерживать учебную задачу при проведении звукового анализа, при обозначении звуков буквами, при списывании текста, при письме под диктовку: применять отрабатываемый способ действия, соотносить цель и результат.

Самоконтроль как часть регулятивных универсальных учебных действий:

находить ошибку, допущенную при проведении звукового анализа, при письме под диктовку или списывании слов, предложений, с использованием указаний педагога о наличии ошибки;

оценивать правильность написания букв, соединений букв, слов, предложений.

Совместная деятельность:

принимать цель совместной деятельности, коллективно строить план действий по её достижению, распределять роли, договариваться, учитывать интересы и мнения участников совместной работы;

ответственно выполнять свою часть работы.

Содержание обучения во 2 классе

Общие сведения о языке.

Язык как основное средство человеческого общения и явление национальной культуры. Первоначальные представления о многообразии языкового пространства России и мира. Методы познания языка: наблюдение, анализ.

Фонетика и графика.

Смыслоразличительная функция звуков; различение звуков и букв; различение ударных и безударных гласных звуков, согласного звука [й'] и гласного звука [и], твёрдых и мягких согласных

звуков, звонких и глухих согласных звуков; шипящие согласные звуки [ж], [ш], [ч'], [щ']; обозначение при письме твёрдости и мягкости согласных звуков, функции букв «е», «ё», «ю», «я» (повторение изученного в 1 классе).

Парные и непарные по твёрдости – мягкости согласные звуки.

Парные и непарные по звонкости – глухости согласные звуки.

Качественная характеристика звука: гласный – согласный; гласный ударный – безударный; согласный твёрдый – мягкий, парный – непарный; согласный звонкий – глухой, парный – непарный.

Функции «ь»: показатель мягкости предшествующего согласного в конце и в середине слова; разделительный. Использование при письме разделительных «ь» и «Ь».

Соотношение звукового и буквенного состава в словах с буквами «е», «ё», «ю», «я» (в начале слова и после гласных).

Деление слов на слоги (в том числе при стечении согласных).

Использование знания алфавита при работе со словарями.

Небуквенные графические средства: пробел между словами, знак переноса, абзац (красная строка), пунктуационные знаки (в пределах изученного).

Орфоэпия.

Произношение звуков и сочетаний звуков, ударение в словах в соответствии с нормами современного русского литературного языка (на ограниченном перечне слов, отрабатываемом в учебнике). Использование отработанного перечня слов (орфоэпического словаря учебника) для решения практических задач.

Лексика.

Слово как единство звучания и значения. Лексическое значение слова (общее представление). Выявление слов, значение которых требует уточнения. Определение значения слова по тексту или уточнение значения с помощью толкового словаря.

Однозначные и многозначные слова (простые случаи, наблюдение).

Наблюдение за использованием в речи синонимов, антонимов.

Состав слова (морфемика).

Корень как обязательная часть слова. Однокоренные (родственные) слова. Признаки однокоренных (родственных) слов. Различение однокоренных слов и синонимов, однокоренных слов и слов с омонимичными корнями. Выделение в словах корня (простые случаи).

Окончание как изменяемая часть слова. Изменение формы слова с помощью окончания. Различение изменяемых и неизменяемых слов.

Суффикс как часть слова (наблюдение). Приставка как часть слова (наблюдение).

Морфология.

Имя существительное (ознакомление): общее значение, вопросы («кто?», «что?»), употребление в речи.

Глагол (ознакомление): общее значение, вопросы («что делать?», «что сделать?» и другие), употребление в речи.

Имя прилагательное (ознакомление): общее значение, вопросы («какой?», «какая?», «какое?», «какие?»), употребление в речи.

Предлог. Отличие предлогов от приставок. Наиболее распространённые предлоги: «в», «на», «из», «без», «над», «до», «у», «о», «об» и другие.

Синтаксис.

Порядок слов в предложении; связь слов в предложении (повторение).

Предложение как единица языка. Предложение и слово. Отличие предложения от слова. Наблюдение за выделением в устной речи одного из слов предложения (логическое ударение).

Виды предложений по цели высказывания: повествовательные, вопросительные, побудительные предложения.

Виды предложений по эмоциональной окраске (по интонации): восклицательные и невосклицательные предложения.

Орфография и пунктуация.

Прописная буква в начале предложения и в именах собственных (имена и фамилии людей, клички животных); знаки препинания в конце предложения; перенос слов со строки на строку (без учёта морфемного членения слова); гласные после шипящих в сочетаниях «жи», «ши» (в положении под ударением), «ча», «ща», «чу», «шу»; сочетания «чк», «чн» (повторение правил правописания, изученных в 1 классе).

Орфографическая зоркость как осознание места возможного возникновения орфографической ошибки. Понятие орфограммы. Различные способы решения орфографической задачи в зависимости от места орфограммы в слове. Использование орфографического словаря учебника для определения (уточнения) написания слова. Контроль и самоконтроль при проверке собственных и предложенных текстов.

Правила правописания и их применение:

разделительный мягкий знак;

сочетания «чт», «щн», «нч»;

проверяемые безударные гласные в корне слова;

парные звонкие и глухие согласные в корне слова;

непроверяемые гласные и согласные (перечень слов в орфографическом словаре учебника);

прописная буква в именах собственных: имена, фамилии, отчества людей, клички животных, географические названия;

раздельное написание предлогов с именами существительными.

Развитие речи.

Выбор языковых средств в соответствии с целями и условиями устного общения для эффективного решения коммуникативной задачи (для ответа на заданный вопрос, для выражения собственного мнения). Умение вести разговор (начать, поддержать, закончить разговор, привлечь внимание и другие). Практическое овладение диалогической формой речи. Соблюдение норм речевого этикета и орфоэпических норм в ситуациях учебного и бытового общения. Умение договариваться и приходить к общему решению в совместной деятельности при проведении парной и групповой работы.

Составление устного рассказа по репродукции картины. Составление устного рассказа с использованием личных наблюдений и на вопросы.

Текст. Признаки текста: смысловое единство предложений в тексте; последовательность предложений в тексте; выражение в тексте законченной мысли. Тема текста. Основная мысль. Заглавие текста. Подбор заголовков к предложенным текстам. Последовательность частей текста (абзацев). Корректирование текстов с нарушенным порядком предложений и абзацев.

Типы текстов: описание, повествование, рассуждение, их особенности (первичное ознакомление).

Поздравление и поздравительная открытка.

Понимание текста: развитие умения формулировать простые выводы на основе информации, содержащейся в тексте. Выразительное чтение текста вслух с соблюдением правильной интонации.

Подробное изложение повествовательного текста объёмом 30–45 слов с использованием вопросов.

Изучение русского языка во 2 классе позволяет на пропедевтическом уровне организовать работу над рядом метапредметных результатов: познавательных универсальных учебных действий, коммуникативных универсальных учебных действий, регулятивных универсальных учебных действий, совместной деятельности.

Базовые логические действия как часть познавательных универсальных учебных действий:

сравнивать однокоренные (родственные) слова и синонимы; однокоренные (родственные) слова и слова с омонимичными корнями: называть признаки сходства и различия;

сравнивать значение однокоренных (родственных) слов: указывать сходство и различие лексического значения;

сравнивать буквенную оболочку однокоренных (родственных) слов: выявлять случаи чередования;

устанавливать основания для сравнения слов: на какой вопрос отвечают, что обозначают;

характеризовать звуки по заданным параметрам;
 определять признак, по которому проведена классификация звуков, букв, слов, предложений;
 находить закономерности в процессе наблюдения за языковыми единицами;
 ориентироваться в изученных понятиях (корень, окончание, текст); соотносить понятие с его краткой характеристикой.

Базовые исследовательские действия как часть познавательных универсальных учебных действий:

проводить по предложенному плану наблюдение за языковыми единицами (слово, предложение, текст);

формулировать выводы и предлагать доказательства того, что слова являются (не являются) однокоренными (родственными).

Работа с информацией как часть познавательных универсальных учебных действий:

выбирать источник получения информации: словарь учебника для получения информации;

устанавливать с помощью словаря значения многозначных слов;

согласно заданному алгоритму находить в предложенном источнике информацию, представленную в явном виде;

анализировать текстовую, графическую и звуковую информацию в соответствии с учебной задачей; «читать» информацию, представленную в схеме, таблице;

с помощью учителя на уроках русского языка создавать схемы, таблицы для представления информации.

Общение как часть коммуникативных универсальных учебных действий:

воспринимать и формулировать суждения о языковых единицах;

проявлять уважительное отношение к собеседнику, соблюдать правила ведения диалога;

признавать возможность существования разных точек зрения в процессе анализа результатов наблюдения за языковыми единицами;

корректно и аргументированно высказывать своё мнение о результатах наблюдения за языковыми единицами;

строить устное диалогическое высказывание;

строить устное монологическое высказывание на определённую тему, на основе наблюдения с соблюдением орфоэпических норм, правильной интонации;

устно и письменно формулировать простые выводы на основе прочитанного или услышанного текста.

Самоорганизация как часть регулятивных универсальных учебных действий:

планировать с помощью учителя действия по решению орфографической задачи;

выстраивать последовательность выбранных действий.

Самоконтроль как часть регулятивных универсальных учебных действий:

устанавливать с помощью учителя причины успеха (неудач) при выполнении заданий по русскому языку;

корректировать с помощью учителя свои учебные действия для преодоления ошибок при выделении в слове корня и окончания, при списывании текстов и записи под диктовку.

Совместная деятельность:

строить действия по достижению цели совместной деятельности при выполнении парных и групповых заданий на уроках русского языка: распределять роли, договариваться, корректно делать замечания и высказывать пожелания участникам совместной работы, спокойно принимать замечания в свой адрес, мирно решать конфликты (в том числе с помощью учителя);

совместно обсуждать процесс и результат работы;

ответственно выполнять свою часть работы;

оценивать свой вклад в общий результат.

Содержание обучения в 3 классе.

Сведения о русском языке.

Русский язык как государственный язык Российской Федерации. Методы познания языка: наблюдение, анализ, лингвистический эксперимент.

Фонетика и графика.

Звуки русского языка: гласный (согласный); гласный ударный (безударный); согласный твёрдый (мягкий), парный (непарный); согласный глухой (звонкий), парный (непарный); функции разделительных мягкого и твёрдого знаков, условия использования при письме разделительных мягкого и твёрдого знаков (повторение изученного).

Соотношение звукового и буквенного состава в словах с разделительными ь и ъ, в словах с непроизносимыми согласными.

Использование алфавита при работе со словарями, справочниками, каталогами.

Орфоэпия.

Нормы произношения звуков и сочетаний звуков; ударение в словах в соответствии с нормами современного русского литературного языка (на ограниченном перечне слов, обрабатываемом в учебнике).

Использование орфоэпического словаря для решения практических задач.

Лексика.

Повторение: лексическое значение слова.

Прямое и переносное значение слова (ознакомление). Устаревшие слова (ознакомление).

Состав слова (морфемика).

Корень как обязательная часть слова; однокоренные (родственные) слова; признаки однокоренных (родственных) слов; различение однокоренных слов и синонимов, однокоренных слов и слов с омонимичными корнями; выделение в словах корня (простые случаи); окончание как изменяемая часть слова (повторение изученного).

Однокоренные слова и формы одного и того же слова. Корень, приставка, суффикс – значимые части слова. Нулевое окончание (ознакомление). Выделение в словах с однозначно выделяемыми морфемами окончания, корня, приставки, суффикса.

Морфология.

Части речи.

Имя существительное: общее значение, вопросы, употребление в речи. Имена существительные единственного и множественного числа. Имена существительные мужского, женского и среднего рода. Падеж имён существительных. Определение падежа, в котором употреблено имя существительное. Изменение имён существительных по падежам и числам (склонение). Имена существительные 1, 2, 3-го склонения. Имена существительные одушевлённые и неодушевлённые.

Имя прилагательное: общее значение, вопросы, употребление в речи. Зависимость формы имени прилагательного от формы имени существительного. Изменение имён прилагательных по родам, числам и падежам (кроме имён прилагательных на «-ий», «-ов», «-ин»). Склонение имён прилагательных.

Местоимение (общее представление). Личные местоимения, их употребление в речи. Использование личных местоимений для устранения неоправданных повторов в тексте.

Глагол: общее значение, вопросы, употребление в речи. Неопределённая форма глагола. Настоящее, будущее, прошедшее время глаголов. Изменение глаголов по временам, числам. Род глаголов в прошедшем времени.

Частица «не», её значение.

Синтаксис.

Предложение. Установление при помощи смысловых (синтаксических) вопросов связи между словами в предложении. Главные члены предложения – подлежащее и сказуемое. Второстепенные члены предложения (без деления на виды). Предложения распространённые и нераспространённые.

Наблюдение за однородными членами предложения с союзами «и», «а», «но» и без союзов.

Орфография и пунктуация.

Орфографическая зоркость как осознание места возможного возникновения орфографической ошибки, различные способы решения орфографической задачи в зависимости от места орфограммы в слове; контроль и самоконтроль при проверке собственных и предложенных текстов (повторение и применение на новом орфографическом материале).

Использование орфографического словаря для определения (уточнения) написания слова.

Правила правописания и их применение:

разделительный твёрдый знак;

непроизносимые согласные в корне слова;

мягкий знак после шипящих на конце имён существительных;

безударные гласные в падежных окончаниях имён существительных (на уровне наблюдения);

безударные гласные в падежных окончаниях имён прилагательных (на уровне наблюдения);

раздельное написание предлогов с личными местоимениями;

непроверяемые гласные и согласные (перечень слов в орфографическом словаре учебника);

раздельное написание частицы не с глаголами.

Развитие речи.

Нормы речевого этикета: устное и письменное приглашение, просьба, извинение, благодарность, отказ и другие. Соблюдение норм речевого этикета и орфоэпических норм в ситуациях учебного и бытового общения. Речевые средства, помогающие: формулировать и аргументировать собственное мнение в диалоге и дискуссии; договариваться и приходить к общему решению в совместной деятельности; контролировать (устно координировать) действия при проведении парной и групповой работы.

Особенности речевого этикета в условиях общения с людьми, плохо владеющими русским языком.

Повторение и продолжение работы с текстом, начатой во 2 классе: признаки текста, тема текста, основная мысль текста, заголовок, редактирование текстов с нарушенным порядком предложений и абзацев.

План текста. Составление плана текста, написание текста по заданному плану. Связь предложений в тексте с помощью личных местоимений, синонимов, союзов «и», «а», «но». Ключевые слова в тексте.

Определение типов текстов (повествование, описание, рассуждение) и создание собственных текстов заданного типа.

Жанр письма, объявления.

Изложение текста по коллективно или самостоятельно составленному плану.

Изучающее чтение. Функции ознакомительного чтения, ситуации применения.

Изучение русского языка в 3 классе позволяет организовать работу над рядом метапредметных результатов: познавательных универсальных учебных действий, коммуникативных универсальных учебных действий, регулятивных универсальных учебных действий, совместной деятельности.

Базовые логические действия как часть познавательных универсальных учебных действий:

сравнивать грамматические признаки разных частей речи: выделять общие и различные грамматические признаки;

сравнивать тему и основную мысль текста;

сравнивать типы текстов (повествование, описание, рассуждение): выделять особенности каждого типа текста;

сравнивать прямое и переносное значение слова;

группировать слова на основании того, какой частью речи они являются;

объединять имена существительные в группы по определённому грамматическому признаку (например, род или число), самостоятельно находить возможный признак группировки;

определять существенный признак для классификации звуков, предложений;

ориентироваться в изученных понятиях (подлежащее, сказуемое, второстепенные члены предложения, часть речи, склонение) и соотносить понятие с его краткой характеристикой.

Базовые исследовательские действия как часть познавательных универсальных учебных действий:

определять разрыв между реальным и желательным качеством текста на основе предложенных учителем критериев;

с помощью учителя формулировать цель изменения текста, планировать действия по изменению текста;

высказывать предположение в процессе наблюдения за языковым материалом;

проводить по предложенному плану несложное лингвистическое мини-исследование, выполнять по предложенному плану проектное задание;

формулировать выводы об особенностях каждого из трёх типов текстов, подкреплять их доказательствами на основе результатов проведенного наблюдения;

выбирать наиболее подходящий для данной ситуации тип текста (на основе предложенных критериев).

Работа с информацией как часть познавательных универсальных учебных действий:

выбирать источник получения информации при выполнении мини-исследования;

анализировать текстовую, графическую, звуковую информацию в соответствии с учебной задачей;

самостоятельно создавать схемы, таблицы для представления информации как результата наблюдения за языковыми единицами.

Общение как часть коммуникативных универсальных учебных действий:

строить речевое высказывание в соответствии с поставленной задачей;

создавать устные и письменные тексты (описание, рассуждение, повествование), соответствующие ситуации общения;

подготавливать небольшие выступления о результатах групповой работы, наблюдения, выполненного мини-исследования, проектного задания;

создавать небольшие устные и письменные тексты, содержащие приглашение, просьбу, извинение, благодарность, отказ, с использованием норм речевого этикета.

Самоорганизация как часть регулятивных универсальных учебных действий:

планировать действия по решению орфографической задачи;

выстраивать последовательность выбранных действий.

Самоконтроль как часть регулятивных универсальных учебных действий:

устанавливать причины успеха (неудач) при выполнении заданий по русскому языку;

корректировать с помощью учителя свои учебные действия для преодоления ошибок при выделении в слове корня и окончания, при определении части речи, члена предложения при списывании текстов и записи под диктовку.

Совместная деятельность:

формулировать краткосрочные и долгосрочные цели (индивидуальные с учётом участия в коллективных задачах) при выполнении коллективного мини-исследования или проектного задания на основе предложенного формата планирования, распределения промежуточных шагов и сроков;

выполнять совместные (в группах) проектные задания с использованием предложенных образцов;

при выполнении совместной деятельности справедливо распределять работу, договариваться, обсуждать процесс и результат совместной работы;

проявлять готовность выполнять разные роли: руководителя (лидера), подчиненного, проявлять самостоятельность, организованность, инициативность для достижения общего успеха деятельности.

Содержание обучения в 4 классе.

Сведения о русском языке.

Русский язык как язык межнационального общения. Различные методы познания языка: наблюдение, анализ, лингвистический эксперимент, мини-исследование, проект.

Фонетика и графика.

Характеристика, сравнение, классификация звуков вне слова и в слове по заданным параметрам. Звуко-буквенный разбор слова (по отработанному алгоритму).

Орфоэпия.

Правильная интонация в процессе говорения и чтения. Нормы произношения звуков и сочетаний звуков; ударение в словах в соответствии с нормами современного русского литературного языка (на ограниченном перечне слов, отрабатываемом в учебнике).

Использование орфоэпических словарей русского языка при определении правильного произношения слов.

Лексика.

Повторение и продолжение работы: наблюдение за использованием в речи синонимов, антонимов, устаревших слов (простые случаи).

Наблюдение за использованием в речи фразеологизмов (простые случаи).

Состав слова (морфемика).

Состав изменяемых слов, выделение в словах с однозначно выделяемыми морфемами окончания, корня, приставки, суффикса (повторение изученного).

Основа слова.

Состав неизменяемых слов (ознакомление).

Значение наиболее употребляемых суффиксов изученных частей речи (ознакомление).

Морфология.

Части речи самостоятельные и служебные.

Имя существительное. Склонение имён существительных (кроме существительных на «-мя», «-ий», «-ие», «-ия»; на «-ья», например, «гостья»; на «-ье», например, «ожерелье» во множественном числе; а также кроме собственных имён существительных на «-ов», «-ин», «-ий»); имена существительные 1, 2, 3-го склонения (повторение изученного). Несклоняемые имена существительные (ознакомление).

Имя прилагательное. Зависимость формы имени прилагательного от формы имени существительного (повторение). Склонение имён прилагательных во множественном числе.

Местоимение. Личные местоимения (повторение). Личные местоимения 1-го и 3-го лица единственного и множественного числа; склонение личных местоимений.

Глагол. Изменение глаголов по лицам и числам в настоящем и будущем времени (спряжение). I и II спряжение глаголов. Способы определения I и II спряжения глаголов.

Наречие (общее представление). Значение, вопросы, употребление в речи.

Предлог. Отличие предлогов от приставок (повторение).

Союз; союзы «и», «а», «но» в простых и сложных предложениях.

Частица «не», «её» значение (повторение).

Синтаксис.

Слово, сочетание слов (словосочетание) и предложение, осознание их сходства и различий; виды предложений по цели высказывания (повествовательные, вопросительные и побудительные); виды предложений по эмоциональной окраске (восклицательные и невосклицательные); связь между словами в предложении (при помощи смысловых вопросов); распространённые и нераспространённые предложения (повторение изученного).

Связь между словами в словосочетании.

Предложения с однородными членами: без союзов, с союзами «а», «но», с одиночным союзом «и». Интонация перечисления в предложениях с однородными членами.

Простое и сложное предложения (ознакомление). Сложные предложения: сложносочинённые с союзами «и», «а», «но»; бессоюзные сложные предложения (без называния терминов).

Орфография и пунктуация.

Повторение правил правописания, изученных в 1, 2, 3 классах. Орфографическая зоркость как осознание места возможного возникновения орфографической ошибки; различные способы решения орфографической задачи в зависимости от места орфограммы в слове; контроль при проверке собственных и предложенных текстов (повторение и применение на новом орфографическом материале).

Использование орфографического словаря для определения (уточнения) написания слова.

Правила правописания и их применение:

безударные падежные окончания имён существительных (кроме существительных на «-мя», «-ий», «-ие», «-ия», на «-ья», например, «гостья», на «-ье», например, «ожерелье» во множественном числе, а также кроме собственных имён существительных на «-ов», «-ин», «-ий»);

безударные падежные окончания имён прилагательных;

мягкий знак после шипящих на конце глаголов в форме 2-го лица единственного числа;
наличие или отсутствие мягкого знака в глаголах на «-ться» и «-тся»;
безударные личные окончания глаголов;

знаки препинания в предложениях с однородными членами, соединёнными союзами «и», «а», «но» и без союзов.

Знаки препинания в сложном предложении, состоящем из двух простых (наблюдение).

Знаки препинания в предложении с прямой речью после слов автора (наблюдение).

Развитие речи.

Повторение и продолжение работы, начатой в предыдущих классах: ситуации устного и письменного общения (письмо, поздравительная открытка, объявление и другие); диалог; монолог; отражение темы текста или основной мысли в заголовке.

Корректирование текстов (заданных и собственных) с учётом точности, правильности, богатства и выразительности письменной речи.

Изложение (подробный устный и письменный пересказ текста; выборочный устный пересказ текста).

Сочинение как вид письменной работы.

Изучающее чтение. Поиск информации, заданной в тексте в явном виде. Формулирование простых выводов на основе информации, содержащейся в тексте. Интерпретация и обобщение содержащейся в тексте информации. Ознакомительное чтение в соответствии с поставленной задачей.

Изучение русского языка в 4 классе позволяет организовать работу над рядом метапредметных результатов: познавательных универсальных учебных действий, коммуникативных универсальных учебных действий, регулятивных универсальных учебных действий, совместной деятельности.

Базовые логические действия как часть познавательных универсальных учебных действий:

- устанавливать основания для сравнения слов, относящихся к разным частям речи; устанавливать основания для сравнения слов, относящихся к одной части речи, отличающихся грамматическими признаками;
- группировать слова на основании того, какой частью речи они являются;
- объединять глаголы в группы по определённому признаку (например, время, спряжение);
- объединять предложения по определённому признаку, самостоятельно устанавливать этот признак;
- классифицировать предложенные языковые единицы;
- устно характеризовать языковые единицы по заданным признакам;
- ориентироваться в изученных понятиях (склонение, спряжение, неопределённая форма, однородные члены предложения, сложное предложение) и соотносить понятие с его краткой характеристикой.

Базовые исследовательские действия как часть познавательных универсальных учебных действий:

- сравнивать несколько вариантов выполнения заданий по русскому языку, выбирать наиболее целесообразный (на основе предложенных критериев);
- проводить по предложенному алгоритму различные виды анализа (звуко-буквенный, морфемный, морфологический, синтаксический);
- формулировать выводы и подкреплять их доказательствами на основе результатов проведённого наблюдения за языковым материалом (классификации, сравнения, мини-исследования);
- выявлять недостаток информации для решения учебной (практической) задачи на основе предложенного алгоритма;
- прогнозировать возможное развитие речевой ситуации.

Работа с информацией как часть познавательных универсальных учебных действий:

- выбирать источник получения информации, работать со словарями, справочниками в поисках информации, необходимой для решения учебно-практической задачи; находить дополнительную информацию, используя справочники и словари;

- распознавать достоверную и недостоверную информацию о языковых единицах самостоятельно или на основании предложенного учителем способа её проверки;
- соблюдать элементарные правила информационной безопасности при поиске для выполнения заданий по русскому языку информации в Интернете;
- самостоятельно создавать схемы, таблицы для представления информации.

Общение как часть коммуникативных универсальных учебных действий:

- воспринимать и формулировать суждения, выбирать языковые средства для выражения эмоций в соответствии с целями и условиями общения в знакомой среде;
- строить устное высказывание при обосновании правильности написания, при обобщении результатов наблюдения за орфографическим материалом;
- создавать устные и письменные тексты (описание, рассуждение, повествование), определяя необходимый в данной речевой ситуации тип текста;
- подготавливать небольшие публичные выступления;
- подбирать иллюстративный материал (рисунки, фото, плакаты) к тексту выступления.

Самоорганизация как часть регулятивных универсальных учебных действий:

- самостоятельно планировать действия по решению учебной задачи для получения результата;
- выстраивать последовательность выбранных действий;
- предвидеть трудности и возможные ошибки.

Самоконтроль как часть регулятивных универсальных учебных действий:

- контролировать процесс и результат выполнения задания, корректировать учебные действия для преодоления ошибок;
- находить ошибки в своей и чужих работах, устанавливать их причины;
- оценивать по предложенным критериям общий результат деятельности и свой вклад в неё;
- принимать оценку своей работы.

Совместная деятельность:

- принимать цель совместной деятельности, коллективно строить действия по её достижению: распределять роли, договариваться, обсуждать процесс и результат совместной работы;
- проявлять готовность руководить, выполнять поручения, подчиняться;
- ответственно выполнять свою часть работы;
- оценивать свой вклад в общий результат;
- выполнять совместные проектные задания с использованием предложенных образцов, планов, идей.

Планируемые результаты освоения программы по русскому языку на уровне начального общего образования.

В результате изучения русского языка на уровне начального общего образования у обучающегося будут сформированы личностные результаты:

1) гражданско-патриотическое воспитание:

становление ценностного отношения к своей Родине, в том числе через изучение русского языка, отражающего историю и культуру страны;

осознание своей этнокультурной и российской гражданской идентичности, понимание роли русского языка как государственного языка Российской Федерации и языка межнационального общения народов России;

осознание своей сопричастности к прошлому, настоящему и будущему своей страны и родного края, в том числе через обсуждение ситуаций при работе с текстами на уроках русского языка;

проявление уважения к своему и другим народам, формируемое в том числе на основе примеров из текстов, с которыми идёт работа на уроках русского языка;

первоначальные представления о человеке как члене общества, о правах и ответственности, уважении и достоинстве человека, о нравственно-этических нормах поведения и правилах межличностных отношений, в том числе отражённых в текстах, с которыми идёт работа на уроках русского языка;

2) духовно-нравственное воспитание:

осознание языка как одной из главных духовно-нравственных ценностей народа;

признание индивидуальности каждого человека с использованием собственного жизненного и читательского опыта;

проявление сопереживания, уважения и доброжелательности, в том числе с использованием языковых средств для выражения своего состояния и чувств;

неприятие любых форм поведения, направленных на причинение физического и морального вреда другим людям (в том числе связанного с использованием недопустимых средств языка);

3) эстетическое воспитание:

уважительное отношение и интерес к художественной культуре, восприимчивость к разным видам искусства, традициям и творчеству своего и других народов;

стремление к самовыражению в искусстве слова; осознание важности русского языка как средства общения и самовыражения;

4) физическое воспитание, формирование культуры здоровья и эмоционального благополучия:

соблюдение правил безопасного поиска в информационной среде дополнительной информации в процессе языкового образования;

бережное отношение к физическому и психическому здоровью, проявляющееся в выборе приемлемых способов речевого самовыражения, соблюдении норм речевого этикета и правил общения;

5) трудовое воспитание:

осознание ценности труда в жизни человека и общества (в том числе благодаря примерам из текстов, с которыми идёт работа на уроках русского языка), интерес к различным профессиям, возникающий при обсуждении примеров из текстов, с которыми идёт работа на уроках русского языка;

б) экологическое воспитание:

бережное отношение к природе, формируемое в процессе работы с текстами;

неприятие действий, приносящих вред природе;

7) ценность научного познания:

первоначальные представления о научной картине мира, в том числе первоначальные представления о системе языка как одной из составляющих целостной научной картины мира;

познавательные интересы, активность, инициативность, любознательность и самостоятельность в познании, в том числе познавательный интерес к изучению русского языка, активность и самостоятельность в его познании.

В результате изучения русского языка на уровне начального общего образования у обучающегося будут сформированы познавательные универсальные учебные действия, коммуникативные универсальные учебные действия, регулятивные универсальные учебные действия, совместная деятельность.

У обучающегося будут сформированы следующие базовые логические действия как часть познавательных универсальных учебных действий:

сравнивать различные языковые единицы (звуки, слова, предложения, тексты), устанавливая основания для сравнения языковых единиц (частеречная принадлежность, грамматический признак, лексическое значение и другие); устанавливать аналогии языковых единиц;

объединять объекты (языковые единицы) по определённому признаку;

определять существенный признак для классификации языковых единиц (звуков, частей речи, предложений, текстов); классифицировать языковые единицы;

находить в языковом материале закономерности и противоречия на основе предложенного учителем алгоритма наблюдения; анализировать алгоритм действий при работе с языковыми единицами, самостоятельно выделять учебные операции при анализе языковых единиц;

выявлять недостаток информации для решения учебной и практической задачи на основе предложенного алгоритма, формулировать запрос на дополнительную информацию;

устанавливать причинно-следственные связи в ситуациях наблюдения за языковым материалом, делать выводы.

У обучающегося будут сформированы следующие базовые исследовательские действия как часть познавательных универсальных учебных действий:

с помощью учителя формулировать цель, планировать изменения языкового объекта, речевой ситуации;

сравнивать несколько вариантов выполнения задания, выбирать наиболее целесообразный (на основе предложенных критериев);

проводить по предложенному плану несложное лингвистическое мини-исследование, выполнять по предложенному плану проектное задание;

формулировать выводы и подкреплять их доказательствами на основе результатов проведённого наблюдения за языковым материалом (классификации, сравнения, исследования); формулировать с помощью учителя вопросы в процессе анализа предложенного языкового материала;

прогнозировать возможное развитие процессов, событий и их последствия в аналогичных или сходных ситуациях.

У обучающегося будут сформированы следующие действия при работе с информацией как часть познавательных универсальных учебных действий:

выбирать источник получения информации: нужный словарь для получения запрашиваемой информации, для уточнения;

согласно заданному алгоритму находить представленную в явном виде информацию в предложенном источнике: в словарях, справочниках;

распознавать достоверную и недостоверную информацию самостоятельно или на основании предложенного учителем способа её проверки (обращаясь к словарям, справочникам, учебнику);

соблюдать с помощью взрослых (педагогических работников, родителей, законных представителей) правила информационной безопасности при поиске информации в Интернете (информации о написании и произношении слова, о значении слова, о происхождении слова, о синонимах слова);

анализировать и создавать текстовую, видео-, графическую, звуковую информацию в соответствии с учебной задачей;

понимать лингвистическую информацию, зафиксированную в виде таблиц, схем; самостоятельно создавать схемы, таблицы для представления лингвистической информации.

У обучающегося будут сформированы следующие действия общения как часть коммуникативных универсальных учебных действий:

воспринимать и формулировать суждения, выражать эмоции в соответствии с целями и условиями общения в знакомой среде;

проявлять уважительное отношение к собеседнику, соблюдать правила ведения диалоги и дискуссии;

признавать возможность существования разных точек зрения;

корректно и аргументированно высказывать своё мнение;

строить речевое высказывание в соответствии с поставленной задачей;

создавать устные и письменные тексты (описание, рассуждение, повествование) в соответствии с речевой ситуацией;

подготавливать небольшие публичные выступления о результатах парной и групповой работы, о результатах наблюдения, выполненного мини-исследования, проектного задания;

подбирать иллюстративный материал (рисунки, фото, плакаты) к тексту выступления.

У обучающегося будут сформированы следующие действия самоорганизации как часть регулятивных универсальных учебных действий:

планировать действия по решению учебной задачи для получения результата;

выстраивать последовательность выбранных действий.

У обучающегося будут сформированы следующие действия самоконтроля как часть регулятивных универсальных учебных действий:

устанавливать причины успеха (неудач) учебной деятельности;
 корректировать свои учебные действия для преодоления речевых и орфографических ошибок;
 соотносить результат деятельности с поставленной учебной задачей по выделению, характеристике, использованию языковых единиц;

находить ошибку, допущенную при работе с языковым материалом, находить орфографическую и пунктуационную ошибки;

сравнивать результаты своей деятельности и деятельности других обучающихся, объективно оценивать их по предложенным критериям.

У обучающегося будут сформированы следующие действия при осуществлении совместной деятельности:

формулировать краткосрочные и долгосрочные цели (индивидуальные с учётом участия в коллективных задачах) в стандартной (типовой) ситуации на основе предложенного учителем формата планирования, распределения промежуточных шагов и сроков;

принимать цель совместной деятельности, коллективно строить действия по её достижению; распределять роли, договариваться, обсуждать процесс и результат совместной работы;

проявлять готовность руководить, выполнять поручения, подчиняться, самостоятельно разрешать конфликты;

ответственно выполнять свою часть работы;

оценивать свой вклад в общий результат;

выполнять совместные проектные задания с использованием предложенных образцов.

Предметные результаты изучения русского языка. К концу обучения в 1 классе обучающийся научится:

различать слово и предложение; выделять слова из предложений;

выделять звуки из слова;

различать гласные и согласные звуки (в том числе различать в словах согласный звук [й'] и гласный звук [и]);

различать ударные и безударные гласные звуки;

различать согласные звуки: мягкие и твёрдые, звонкие и глухие (вне слова и в слове);

различать понятия «звук» и «буква»;

определять количество слогов в слове; делить слова на слоги (простые случаи: слова без стечения согласных); определять в слове ударный слог;

обозначать при письме мягкость согласных звуков буквами «е», «ё», «ю», «я» и буквой «ь» в конце слова;

правильно называть буквы русского алфавита; использовать знание последовательности букв русского алфавита для упорядочения небольшого списка слов;

писать аккуратным разборчивым почерком прописные и строчные буквы, соединения букв, слова;

применять изученные правила правописания: раздельное написание слов в предложении; знаки препинания в конце предложения: точка, вопросительный и восклицательный знаки; прописная буква в начале предложения и в именах собственных (имена и фамилии людей, клички животных); перенос слов по слогам (простые случаи: слова из слогов типа «согласный + гласный»); гласные после шипящих в сочетаниях «жи», «ши» (в положении под ударением), «ча», «ща», «чу», «щу»; непроверяемые гласные и согласные (перечень слов в орфографическом словаре учебника);

правильно списывать (без пропусков и искажений букв) слова и предложения, тексты объёмом не более 25 слов;

писать под диктовку (без пропусков и искажений букв) слова, предложения из 3–5 слов, тексты объёмом не более 20 слов, правописание которых не расходится с произношением;

находить и исправлять ошибки по изученным правилам;

понимать прослушанный текст;

читать вслух и про себя (с пониманием) короткие тексты с соблюдением интонации и пауз в соответствии со знаками препинания в конце предложения;

находить в тексте слова, значение которых требует уточнения;

составлять предложение из набора форм слов;

устно составлять текст из 3–5 предложений по сюжетным картинкам и на основе наблюдений; использовать изученные понятия в процессе решения учебных задач.

Предметные результаты изучения русского языка. К концу обучения во 2 классе обучающийся научится:

осознавать язык как основное средство общения;

характеризовать согласные звуки вне слова и в слове по заданным параметрам: согласный парный (непарный) по твёрдости (мягкости); согласный парный (непарный) по звонкости (глухости);

определять количество слогов в слове; делить слово на слоги (в том числе слова со стечением согласных);

устанавливать соотношение звукового и буквенного состава слова, в том числе с учётом функций букв «е», «ё», «ю», «я»;

обозначать при письме мягкость согласных звуков буквой мягкий знак в середине слова;

находить однокоренные слова;

выделять в слове корень (простые случаи);

выделять в слове окончание;

выявлять в тексте случаи употребления многозначных слов, понимать их значения и уточнять значение по учебным словарям; выявлять случаи употребления синонимов и антонимов (без называния терминов);

распознавать слова, отвечающие на вопросы «кто?», «что?»;

распознавать слова, отвечающие на вопросы «что делать?», «что сделать?» и другие;

распознавать слова, отвечающие на вопросы «какой?», «какая?», «какое?», «какие?»;

определять вид предложения по цели высказывания и по эмоциональной окраске;

находить место орфограммы в слове и между словами по изученным правилам;

применять изученные правила правописания, в том числе сочетания чк, чн, чт; щн, нч; проверяемые безударные гласные в корне слова; парные звонкие и глухие согласные в корне слова; непроверяемые гласные и согласные (перечень слов в орфографическом словаре учебника); прописная буква в именах, отчествах, фамилиях людей, кличках животных, географических названиях; раздельное написание предлогов с именами существительными, разделительный мягкий знак;

правильно списывать (без пропусков и искажений букв) слова и предложения, тексты объёмом не более 50 слов;

писать под диктовку (без пропусков и искажений букв) слова, предложения, тексты объёмом не более 45 слов с учётом изученных правил правописания;

находить и исправлять ошибки по изученным правилам;

пользоваться толковым, орфографическим, орфоэпическим словарями учебника;

строить устное диалогическое и монологическое высказывания (2–4 предложения на определённую тему, по наблюдениям) с соблюдением орфоэпических норм, правильной интонации;

формулировать простые выводы на основе прочитанного (услышанного) устно и письменно (1–2 предложения);

составлять предложения из слов, устанавливая между ними смысловую связь по вопросам;

определять тему текста и озаглавливать текст, отражая его тему;

составлять текст из разрозненных предложений, частей текста;

писать подробное изложение повествовательного текста объёмом 30–45 слов с использованием вопросов;

объяснять своими словами значение изученных понятий; использовать изученные понятия в процессе решения учебных задач.

Предметные результаты изучения русского языка. К концу обучения в 3 классе обучающийся научится:

объяснять значение русского языка как государственного языка Российской Федерации;

характеризовать, сравнивать, классифицировать звуки вне слова и в слове по заданным параметрам;

производить звуко-буквенный анализ слова (в словах с орфограммами; без транскрибирования);

определять функцию разделительных мягкого и твёрдого знаков в словах; устанавливать соотношение звукового и буквенного состава, в том числе с учётом функций букв «е», «ё», «ю», «я», в словах с разделительными «ь», «ъ», в словах с непроизносимыми согласными;

различать однокоренные слова и формы одного и того же слова; различать однокоренные слова и слова с омонимичными корнями (без называния термина); различать однокоренные слова и синонимы;

находить в словах с однозначно выделяемыми морфемами окончание, корень, приставку, суффикс;

выявлять случаи употребления синонимов и антонимов; подбирать синонимы и антонимы к словам разных частей речи;

распознавать слова, употребляемые в прямом и переносном значении (простые случаи);

определять значение слова в тексте;

распознавать имена существительные; определять грамматические признаки имён существительных: род, число, падеж; склонять в единственном числе имена существительные с ударными окончаниями;

распознавать имена прилагательные; определять грамматические признаки имён прилагательных: род, число, падеж;

изменять имена прилагательные по падежам, числам, родам (в единственном числе) в соответствии с падежом, числом и родом имён существительных;

распознавать глаголы; различать глаголы, отвечающие на вопросы «что делать?» и «что сделать?»; определять грамматические признаки глаголов: форму времени, число, род (в прошедшем времени); изменять глагол по временам (простые случаи), в прошедшем времени – по родам;

распознавать личные местоимения (в начальной форме);

использовать личные местоимения для устранения неоправданных повторов в тексте;

различать предлоги и приставки;

определять вид предложения по цели высказывания и по эмоциональной окраске;

находить главные и второстепенные (без деления на виды) члены предложения;

распознавать распространённые и нераспространённые предложения;

находить место орфограммы в слове и между словами по изученным правилам; применять изученные правила правописания, в том числе непроверяемые гласные и согласные (перечень слов в орфографическом словаре учебника); непроизносимые согласные в корне слова; разделительный твёрдый знак; мягкий знак после шипящих на конце имён существительных; не с глаголами; раздельное написание предлогов со словами;

правильно списывать слова, предложения, тексты объёмом не более 70 слов;

писать под диктовку тексты объёмом не более 65 слов с учётом изученных правил правописания;

находить и исправлять ошибки по изученным правилам;

понимать тексты разных типов, находить в тексте заданную информацию;

формулировать устно и письменно на основе прочитанной (услышанной) информации простые выводы (1–2 предложения);

строить устное диалогическое и монологическое высказывания (3–5 предложений на определённую тему, по результатам наблюдений) с соблюдением орфоэпических норм, правильной интонации; создавать небольшие устные и письменные тексты (2–4 предложения), содержащие приглашение, просьбу, извинение, благодарность, отказ, с использованием норм речевого этикета;

определять связь предложений в тексте (с помощью личных местоимений, синонимов, союзов «и», «а», «но»);

определять ключевые слова в тексте;

определять тему текста и основную мысль текста;

выявлять части текста (абзацы) и отражать с помощью ключевых слов или предложений их смысловое содержание;

составлять план текста, создавать по нему текст и корректировать текст;

писать подробное изложение по заданному, коллективно или самостоятельно составленному плану;

объяснять своими словами значение изученных понятий, использовать изученные понятия в процессе решения учебных задач;

уточнять значение слова с помощью толкового словаря.

Предметные результаты изучения русского языка. К концу обучения в 4 классе обучающийся научится:

осознавать многообразие языков и культур на территории Российской Федерации, осознавать язык как одну из главных духовно-нравственных ценностей народа;

объяснять роль языка как основного средства общения;

объяснять роль русского языка как государственного языка Российской Федерации и языка межнационального общения;

осознавать правильную устную и письменную речь как показатель общей культуры человека;

проводить звуко-буквенный разбор слов (в соответствии с предложенным в учебнике алгоритмом);

подбирать к предложенным словам синонимы; подбирать к предложенным словам антонимы;

выявлять в речи слова, значение которых требует уточнения, определять значение слова по контексту;

проводить разбор по составу слов с однозначно выделяемыми морфемами; составлять схему состава слова; соотносить состав слова с представленной схемой;

устанавливать принадлежность слова к определённой части речи (в объёме изученного) по комплексу освоенных грамматических признаков;

определять грамматические признаки имён существительных: склонение, род, число, падеж; проводить разбор имени существительного как части речи;

определять грамматические признаки имён прилагательных: род (в единственном числе), число, падеж; проводить разбор имени прилагательного как части речи;

устанавливать (находить) неопределённую форму глагола; определять грамматические признаки глаголов: спряжение, время, лицо (в настоящем и будущем времени), число, род (в прошедшем времени в единственном числе); изменять глаголы в настоящем и будущем времени по лицам и числам (спрягать); проводить разбор глагола как части речи;

определять грамматические признаки личного местоимения в начальной форме: лицо, число, род (у местоимений 3-го лица в единственном числе); использовать личные местоимения для устранения неоправданных повторов в тексте;

различать предложение, словосочетание и слово;

классифицировать предложения по цели высказывания и по эмоциональной окраске;

различать распространённые и нераспространённые предложения;

распознавать предложения с однородными членами; составлять предложения с однородными членами; использовать предложения с однородными членами в речи;

разграничивать простые распространённые и сложные предложения, состоящие из двух простых (сложносочинённые с союзами «и», «а», «но» и бессоюзные сложные предложения без называния терминов); составлять простые распространённые и сложные предложения, состоящие из двух простых (сложносочинённые с союзами «и», «а», «но» и бессоюзные сложные предложения без называния терминов);

производить синтаксический разбор простого предложения;

находить место орфограммы в слове и между словами по изученным правилам;

применять изученные правила правописания, в том числе: непроверяемые гласные и согласные (перечень слов в орфографическом словаре учебника); безударные падежные окончания имён существительных (кроме существительных на «-мя», «-ий», «-ие», «-ия», на «-ья», например,

«гостья»; на «-ье», например, ожерелье во множественном числе, а также кроме собственных имён существительных на «-ов», «-ин», «-ий»); безударные падежные окончания имён прилагательных; мягкий знак после шипящих на конце глаголов в форме 2-го лица единственного числа; наличие или отсутствие мягкого знака в глаголах на -ться и -тся; безударные личные окончания глаголов; знаки препинания в предложениях с однородными членами, соединёнными союзами и, а, но и без союзов;

правильно списывать тексты объёмом не более 85 слов;

писать под диктовку тексты объёмом не более 80 слов с учётом изученных правил правописания;

находить и исправлять орфографические и пунктуационные ошибки по изученным правилам;

осознавать ситуацию общения (с какой целью, с кем, где происходит общение); выбирать языковые средства в ситуации общения;

строить устное диалогическое и монологическое высказывания (4–6 предложений), соблюдая орфоэпические нормы, правильную интонацию, нормы речевого взаимодействия;

создавать небольшие устные и письменные тексты (3–5 предложений) для конкретной ситуации письменного общения (письма, поздравительные открытки, объявления и другие);

определять тему и основную мысль текста; самостоятельно озаглавливать текст с использованием темы или основной мысли;

корректировать порядок предложений и частей текста;

составлять план к заданным текстам;

осуществлять подробный пересказ текста (устно и письменно);

осуществлять выборочный пересказ текста (устно);

писать (после предварительной подготовки) сочинения по заданным темам;

осуществлять в процессе изучающего чтения поиск информации; формулировать устно и письменно простые выводы на основе прочитанной (услышанной) информации; интерпретировать и обобщать содержащуюся в тексте информацию; использовать ознакомительное чтение в соответствии с поставленной задачей;

объяснять своими словами значение изученных понятий; использовать изученные понятия;

уточнять значение слова с помощью справочных изданий, в том числе из числа верифицированных электронных ресурсов, включённых в федеральный перечень.

ТЕМАТИЧЕСКОЕ ПЛАНИРОВАНИЕ

1 КЛАСС

№ п/п	Наименование разделов и тем программы	Количество часов			Электронные (цифровые) образовательные ресурсы	Воспитательный аспект
		Всего	Контрольные работы	Практические работы		
Раздел 1. Обучение грамоте						
1.1	Слово и предложение	5			Приложение к учебнику (диск) Презентация	Правила учебных кабинетов
1.2	Фонетика	23			Приложение к учебнику (диск) Презентация	Совместная работа по соблюдению учебной дисциплины.
1.3	Письмо	70			Приложение к учебнику (диск) Презентация	Выявление выбора методов, методик, оказывающих воспитательное

						воздействие на личность обуч-ся
1.4	Развитие речи	2			Приложение к учебнику (диск) Презентация	Выявление выбора методов, методик, оказывающих воспитательное воздействие на личность обучающегося
Итого по разделу		100				
Раздел 2. Систематический курс						
2.1	Общие сведения о языке	1			Приложение к учебнику (диск) Презентация	Выявление выбора методов, методик, оказывающих воспитательное воздействие на личность обуч-ся
2.2	Фонетика	4			Приложение к учебнику (диск) Презентация	Выявление выбора методов, методик, оказывающих воспитательное воздействие на личность обуч-ся
2.3	Графика	4			Приложение к учебнику (диск) Презентация	Выявление выбора методов, методик, оказывающих воспитательное воздействие на личность обуч-ся
2.4	Лексика и морфология	12			Приложение к учебнику (диск) Презентация	Выявление выбора методов, методик, оказывающих воспитательное воздействие на личность обуч-ся
2.5	Синтаксис	5			Приложение к учебнику (диск) Презентация	Выявление выбора методов, методик, оказывающих воспитательное воздействие на личность обуч-ся
2.6	Орфография и пунктуация	14			Приложение к учебнику (диск) Презентация	Выявление выбора методов, методик, оказывающих воспитательное воздействие на личность обуч-ся
2.7	Развитие речи	10			Приложение к учебнику (диск) Презентация	Выявление выбора методов, методик, оказывающих

						воспитательное воздействие на личность обуч-ся
Итого по разделу		50				
Резервное время		15				
ОБЩЕЕ КОЛИЧЕСТВО ЧАСОВ ПО ПРОГРАММЕ		165	0	0		

2 КЛАСС

№ п/п	Наименование разделов и тем программы	Количество часов			Электронные (цифровые) образовательные ресурсы	Воспитательный аспект
		Всего	Контроль- ные работы	Практиче- ские работы		
1	Общие сведения о языке	1			СД.диск, эл.приложе-ние к учебнику.	Правила учебных кабинетов
2	Фонетика и графика	6	1		СД.диск, эл.приложе-ние к учебнику.	Совместная работа по соблюдению учебной дисциплины
3	Лексика	10			СД.диск, эл.приложе-ние к учебнику.	Применение методов, методик, оказывающих воспитательное воздействие на личность обучающегося
4	Состав слова	14	1	1	СД.диск, эл.приложе-ние к учебнику.	Применение методов, методик, оказывающих воспитательное воздействие на личность обучающегося
5	Морфология	19		1	СД.диск, эл.приложе-ние к учебнику.	Применение методов, методик, оказывающих воспитательное воздействие на личность обучающегося
6	Синтаксис	8			СД.диск, эл.приложе-ние к учебнику.	Применение методов, методик, оказывающих воспитательное воздействие на

						личность обучающегося
7	Орфография и пунктуация	50	4	1	СД.диск, эл.приложение к учебнику.	Применение методов, методик, оказывающих воспитательное воздействие на личность обучающегося
8	Развитие речи	30	3	1	СД.диск, эл.приложение к учебнику.	Применение методов, методик, оказывающих воспитательное воздействие на личность обучающегося
Резервное время		32				
ОБЩЕЕ КОЛИЧЕСТВО ЧАСОВ ПО ПРОГРАММЕ		170	12	4		

3 КЛАСС

№ п/п	Наименование разделов и тем программы	Количество часов			Электронные (цифровые) образовательные ресурсы	Воспитательный аспект
		Всего	Контрольные работы	Практические работы		
1	Общие сведения о языке	1			Библиотека ЦОК https://m.edsoo.ru/7f410de8	Побуждение обучающихся соблюдать нормы поведения, правила общения со сверстниками
2	Фонетика и графика	2			Библиотека ЦОК https://m.edsoo.ru/7f410de8	Инициирование и поддержка исследовательской деятельности школьников в рамках реализации ими индивидуальных и групповых исследовательских проектов
3	Лексика	5	1		Библиотека ЦОК https://m.edsoo.ru/7f410de8	Инициирование и поддержка исследовательской деятельности школьников в рамках реализации ими индивидуальных и групповых исследовательских проектов

4	Состав слова	9	2		Библиотека ЦОК https://m.edsoo.ru/7f410de8	Подбор соответствующего содержания уроков, заданий, вспомогательных материалов
5	Морфология	43	2		Библиотека ЦОК https://m.edsoo.ru/7f410de8	Подбор соответствующего содержания уроков, заданий, вспомогательных материалов
6	Синтаксис	13	1		Библиотека ЦОК https://m.edsoo.ru/7f410de8	Подбор соответствующего содержания уроков, заданий, вспомогательных материалов
7	Орфография и пунктуация	50	6		Библиотека ЦОК https://m.edsoo.ru/7f410de8	Подбор соответствующего содержания уроков, заданий, вспомогательных материалов
8	Развитие речи	30	4	1	Библиотека ЦОК https://m.edsoo.ru/7f410de8	Подбор соответствующего содержания уроков, заданий, вспомогательных материалов
Резервное время		17				
ОБЩЕЕ КОЛИЧЕСТВО ЧАСОВ ПО ПРОГРАММЕ		170	16	1		

4 КЛАСС

№ п/п	Наименование разделов и тем программы	Количество часов		Электронные (цифровые) образовательные ресурсы	Воспитательный аспект
		Всего	Контр. работы		
1	Общие сведения о языке	1		Библиотека ЦОК https://m.edsoo.ru/7f411da6	Побуждение обучающихся соблюдать нормы поведения, правила общения со сверстниками
2	Фонетика и графика	2		Библиотека ЦОК https://m.edsoo.ru/7f411da6	Инициирование и поддержка исследовательской деятельности школьников в рамках реализации проектов
3	Лексика	5	1	Библиотека ЦОК https://m.edsoo.ru/7f411da6	Инициирование и поддержка исследовательской деятельности школьников в рамках реализации ими индивидуальных и групповых исследовательских проектов
4	Состав слова	5	1	Библиотека ЦОК https://m.edsoo.ru/7f411da6	Подбор соответствующего содержания уроков, заданий, вспомогательных материалов

5	Морфология	43	3	Библиотека ЦОК https://m.edsoo.ru/7f411da6	Подбор соответствующего содержания уроков, заданий, вспомогательных материалов
6	Синтаксис	16	2	Библиотека ЦОК https://m.edsoo.ru/7f411da6	Подбор соответствующего содержания уроков, заданий, вспомогательных материалов
7	Орфография и пунктуация	50	4	Библиотека ЦОК https://m.edsoo.ru/7f411da6	Подбор соответствующего содержания уроков, заданий, вспомогательных материалов
8	Развитие речи	30	3	Библиотека ЦОК https://m.edsoo.ru/7f411da6	Подбор соответствующего содержания уроков, заданий, вспомогательных материалов
Резервное время		18			
ОБЩЕЕ КОЛИЧЕСТВО ЧАСОВ ПО ПРОГРАММЕ		170	16		

2.1.2. Рабочая программа по учебному предмету «Литературное чтение»

Рабочая программа по учебному предмету «Литературное чтение» (предметная область «Русский язык и литературное чтение») (далее соответственно – программа по литературному чтению, литературное чтение) включает пояснительную записку, содержание обучения, планируемые результаты освоения программы по литературному чтению и дополнена общим тематическим планированием в целях приведения структуры рабочей программы в соответствие с требованием ФГОС НОО.

Рабочая программа составлена на основе федеральной рабочей программы по литературному чтению на уровне начального общего образования.

Пояснительная записка отражает общие цели и задачи изучения литературного чтения, место в структуре учебного плана, а также подходы к отбору содержания и планируемым результатам.

Содержание обучения представлено тематическими блоками, которые предлагаются для обязательного изучения в каждом классе на уровне начального общего образования. Содержание обучения в каждом классе завершается перечнем универсальных учебных действий (познавательных, коммуникативных, регулятивных), которые возможно формировать средствами литературного чтения с учётом возрастных особенностей обучающихся.

Планируемые результаты освоения программы по литературному чтению включают личностные, метапредметные результаты за период обучения, а также предметные достижения обучающегося за каждый год обучения на уровне начального общего образования.

Пояснительная записка.

Программа по литературному чтению на уровне начального общего образования составлена на основе требований к результатам освоения программы начального общего образования ФГОС НОО, а также ориентирована на целевые приоритеты духовно-нравственного развития, воспитания и социализации обучающихся, сформулированные в федеральной рабочей программе воспитания.

Литературное чтение – один из ведущих учебных предметов уровня начального общего образования, который обеспечивает, наряду с достижением предметных результатов, становление базового умения, необходимого для успешного изучения других предметов и дальнейшего обучения, читательской грамотности и закладывает основы интеллектуального, речевого, эмоционального, духовно-нравственного развития обучающихся.

Литературное чтение призвано ввести обучающегося в мир художественной литературы, обеспечить формирование навыков смыслового чтения, способов и приёмов работы с различными видами текстов и книгой, знакомство с детской литературой и с учётом этого направлено на общее и литературное развитие обучающегося, реализацию творческих способностей обучающегося, а также на обеспечение преемственности в изучении систематического курса литературы.

Приоритетная цель обучения литературному чтению – становление грамотного читателя, мотивированного к использованию читательской деятельности как средства самообразования и саморазвития, осознающего роль чтения в успешности обучения и повседневной жизни, эмоционально откликающегося на прослушанное или прочитанное произведение.

Приобретённые обучающимися знания, полученный опыт решения учебных задач, а также сформированность предметных и универсальных действий в процессе изучения литературного чтения станут фундаментом обучения на уровне основного общего образования, а также будут востребованы в жизни.

Достижение цели изучения литературного чтения определяется решением следующих задач:

формирование у обучающихся положительной мотивации к систематическому чтению и слушанию художественной литературы и произведений устного народного творчества;

достижение необходимого для продолжения образования уровня общего речевого развития;

осознание значимости художественной литературы и произведений устного народного творчества для всестороннего развития личности человека;

первоначальное представление о многообразии жанров художественных произведений и произведений устного народного творчества;

овладение элементарными умениями анализа и интерпретации текста, осознанного использования при анализе текста изученных литературных понятий в соответствии с представленными предметными результатами по классам;

овладение техникой смыслового чтения вслух, обеспечивающей понимание и использование информации для решения учебных задач.

Программа по литературному чтению представляет вариант распределения предметного содержания по годам обучения с характеристикой планируемых результатов. Содержание программы по литературному чтению раскрывает следующие направления литературного образования обучающегося: речевая и читательская деятельности, круг чтения, творческая деятельность.

В основу отбора произведений для литературного чтения положены общедидактические принципы обучения: соответствие возрастным возможностям и особенностям восприятия обучающимися фольклорных произведений и литературных текстов; представленность в произведениях нравственно-эстетических ценностей, культурных традиций народов России, отдельных произведений выдающихся представителей мировой детской литературы.

Важным принципом отбора содержания программы по литературному чтению является представленность разных жанров, видов и стилей произведений, обеспечивающих формирование функциональной литературной грамотности обучающегося, а также возможность достижения метапредметных результатов, способности обучающегося воспринимать различные учебные тексты при изучении других предметов учебного плана начального общего образования.

Планируемые результаты изучения литературного чтения включают личностные, метапредметные результаты за период обучения, а также предметные достижения обучающегося за каждый год обучения на уровне начального общего образования.

Литературное чтение является преемственным по отношению к учебному предмету «Литература», который изучается на уровне основного общего образования.

Освоение программы по литературному чтению в 1 классе начинается вводным интегрированным учебным курсом «Обучение грамоте». Содержание литературного чтения, реализуемого в период обучения грамоте, представлено в программе по русскому языку. После периода обучения грамоте начинается раздельное изучение русского языка и литературного чтения. На литературное чтение в 1 классе отводится не менее 10 учебных недель (40 часов), для изучения литературного чтения во 2–4 классах отводится по 102 часов (3 часа в неделю в каждом классе).

Содержание обучения в 1 классе.

Сказка фольклорная (народная) и литературная (авторская). Восприятие текста произведений художественной литературы и устного народного творчества (не менее четырёх произведений). Фольклорная и литературная (авторская) сказка: сходство и различия. Реальность и волшебство в сказке. Событийная сторона сказок: последовательность событий в фольклорной (народной) и литературной (авторской) сказке. Отражение сюжета в иллюстрациях. Герои сказочных произведений. Нравственные ценности и идеи в русских народных и литературных (авторских) сказках, поступки, отражающие нравственные качества (отношение к природе, людям, предметам).

Произведения для чтения: народные сказки о животных, например, «Лисица и тетерев», «Лиса и рак» и другие, литературные (авторские) сказки, например, К.Д. Ушинского «Петух и собака», сказки В.Г. Сутеева «Кораблик», «Под грибом» и другие (по выбору).

Произведения о детях. Понятие «тема произведения» (общее представление): чему посвящено, о чём рассказывает. Главная мысль произведения: его основная идея (чему учит? какие качества воспитывает?). Произведения одной темы, но разных жанров: рассказ, стихотворение (общее представление на примере не менее шести произведений К.Д. Ушинского, Л.Н. Толстого, Е.А. Пермяка, В.А. Осеевой, А.Л. Барто, Ю.И. Ермолаева и других). Характеристика героя произведения, общая оценка поступков. Понимание заголовка произведения, его соотношения с содержанием произведения и его идеей. Осознание нравственно-этических понятий: друг, дружба, забота, труд, взаимопомощь.

Произведения для чтения: К.Д. Ушинский «Худо тому, кто добра не делает никому», Л.Н. Толстой «Косточка», Е.А. Пермяк «Торопливый ножик», В.А. Осеева «Три товарища», А.Л. Барто «Я – лишний», Ю.И. Ермолаев «Лучший друг» и другие (по выбору).

Произведения о родной природе. Восприятие и самостоятельное чтение произведений о природе (на примере трёх–четырёх доступных произведений А.К. Толстого, А.Н. Плещеева, Е.Ф. Трутневой, С.Я. Маршака и другие). Тема поэтических произведений: звуки и краски природы, времена года, человек и природа; Родина, природа родного края. Особенности стихотворной речи, сравнение с прозаической: рифма, ритм (практическое ознакомление). Настроение, которое рождает поэтическое произведение. Отражение нравственной идеи в произведении: любовь к Родине, природе родного края. Иллюстрация к произведению как отражение эмоционального отклика на произведение. Роль интонации при выразительном чтении. Интонационный рисунок выразительного чтения: ритм, темп, сила голоса.

Устное народное творчество: малые фольклорные жанры (не менее шести произведений). Многообразие малых жанров устного народного творчества: потешка, загадка, пословица, их назначение (веселить, потешать, играть, поучать). Особенности разных малых фольклорных жанров. Потешка – игровой народный фольклор. Загадка – средство воспитания живости ума, сообразительности. Пословицы – проявление народной мудрости, средство воспитания понимания жизненных правил.

Произведения для чтения: потешки, загадки, пословицы.

Произведения о братьях наших меньших (три–четыре автора по выбору) – герои произведений. Цель и назначение произведений о взаимоотношениях человека и животных воспитание добрых чувств и бережного отношения к животным. Виды текстов: художественный и научно-познавательный, их сравнение. Характеристика героя: описание его внешности, действий, нравственно-этических понятий: любовь и забота о животных.

Произведения для чтения: В.В. Бианки «Лис и Мышонок», Е.И. Чарушин «Про Томку», М.М. Пришвин «Ёж», Н.И. Сладков «Лисица и Ёж» и другие.

Произведения о маме. Восприятие и самостоятельное чтение произведений о маме (не менее одного автора по выбору, на примере произведений Е.А. Благиной, А.Л. Барто, А.В. Митяева и других). Осознание нравственно-этических понятий: чувство любви как привязанность одного человека к другому (матери к ребёнку, детей к матери, близким), проявление любви и заботы о родных людях.

Произведения для чтения: Е.А. Благина «Посидим в тишине», А.Л. Барто «Мама», А.В. Митяев «За что я люблю маму» и другие (по выбору).

Фольклорные и авторские произведения о чудесах и фантазии (не менее трёх произведений). Способность автора произведения находить чудесное в каждом жизненном проявлении, необычное в обычных явлениях окружающего мира. Сочетание в произведении реалистических событий с необычными, сказочными, фантастическими.

Произведения для чтения: Р.С. Сеф «Чудо», В.В. Лунин «Я видел чудо», Б.В. Заходер «Моя Вообразия», Ю.П. Мориц «Сто фантазий» и другие (по выбору).

Библиографическая культура (работа с детской книгой). Представление о том, что книга – источник необходимых знаний. Обложка, оглавление, иллюстрации как элементы ориентировки в книге. Умение использовать тематический каталог при выборе книг в библиотеке.

Изучение литературного чтения в 1 классе способствует освоению на пропедевтическом уровне ряда универсальных учебных действий: познавательных универсальных учебных действий, коммуникативных универсальных учебных действий, регулятивных универсальных учебных действий, совместной деятельности.

Базовые логические действия как часть познавательных универсальных учебных действий способствуют формированию умений:

читать вслух целыми словами без пропусков и перестановок букв и слогов доступные по восприятию и небольшие по объёму прозаические и стихотворные произведения;

понимать фактическое содержание прочитанного или прослушанного текста;

ориентироваться в терминах и понятиях: фольклор, малые фольклорные жанры, тема, идея, заголовок, содержание произведения, сказка (фольклорная и литературная), автор, герой, рассказ, стихотворение (в пределах изученного);

различать и группировать произведения по жанрам (загадки, пословицы, сказки (фольклорная и литературная), стихотворение, рассказ);

анализировать текст: определять тему, устанавливать последовательность событий в произведении, характеризовать героя, давать положительную или отрицательную оценку его поступкам, задавать вопросы по фактическому содержанию;

сравнивать произведения по теме, настроению, которое оно вызывает.

Работа с информацией как часть познавательных универсальных учебных действий способствует формированию умений:

понимать, что текст произведения может быть представлен в иллюстрациях, различных видах зрительного искусства (фильм, спектакль и другие);

соотносить иллюстрацию с текстом произведения, читать отрывки из текста, которые соответствуют иллюстрации.

Коммуникативные универсальные учебные действия (далее – УУД) способствуют формированию умений:

читать наизусть стихотворения, соблюдать орфоэпические и пунктуационные нормы;

участвовать в беседе по обсуждению прослушанного или прочитанного текста: слушать собеседника, отвечать на вопросы, высказывать своё отношение к обсуждаемой проблеме;

пересказывать (устно) содержание произведения с использованием вопросов, рисунков, предложенного плана;

объяснять своими словами значение изученных понятий;

описывать своё настроение после слушания (чтения) стихотворений, сказок, рассказов.

Регулятивные универсальные учебные действия способствуют формированию умений:

понимать и удерживать поставленную учебную задачу, в случае необходимости обращаться за помощью к педагогическому работнику;

проявлять желание самостоятельно читать, совершенствовать свой навык чтения;

с помощью учителя оценивать свои успехи (трудности) в освоении читательской деятельности.

Совместная деятельность способствует формированию умений:

проявлять желание работать в парах, небольших группах;

проявлять культуру взаимодействия, терпение, умение договариваться, ответственно выполнять свою часть работы.

Содержание обучения во 2 классе.

О нашей Родине. Круг чтения: произведения о Родине (на примере не менее трёх произведений И.С. Никитина, Ф.П. Савинова, А.А. Прокофьева и других). Патриотическое звучание произведений о родном крае и природе. Отражение в произведениях нравственно-этических понятий: любовь к Родине, родному краю, Отечеству. Анализ заголовка, соотнесение его с главной мыслью и идеей произведения. Отражение темы Родины в изобразительном искусстве (пейзажи И.И. Левитана, И.И. Шишкина, В.Д. Поленова и других).

Произведения для чтения: И.С. Никитин «Русь», Ф.П. Савинов «Родина», А.А. Прокофьев «Родина» и другие (по выбору).

Фольклор (устное народное творчество). Произведения малых жанров фольклора (потешки, считалки, пословицы, скороговорки, небылицы, загадки по выбору). Шуточные фольклорные произведения, скороговорки, небылицы. Особенности скороговорок, их роль в речи. Игра со словом, «перевёртыш событий» как основа построения небылиц. Ритм и счёт как основные средства выразительности и построения считалки. Народные песни, их особенности. Загадка как жанр фольклора, тематические группы загадок. Сказка – выражение народной мудрости, нравственная идея фольклорных сказок. Особенности сказок разного вида (о животных, бытовые, волшебные). Особенности сказок о животных: сказки народов России. Бытовая сказка: герои, место действия, особенности построения и языка. Диалог в сказке. Понятие о волшебной сказке (общее представление): наличие присказки, постоянные эпитеты, волшебные герои. Фольклорные произведения народов России: отражение в сказках народного быта и культуры.

Произведения для чтения: потешки, считалки, пословицы, скороговорки, загадки, народные песни, русская народная сказка «Каша из топора», русская народная сказка «У страха глаза велики», русская народная сказка «Зимовье зверей», русская народная сказка «Снегурочка», сказки народов России (1-2 произведения) и другие.

Звуки и краски родной природы в разные времена года. Тема природы в разные времена года (осень, зима, весна, лето) в произведениях литературы (по выбору, не менее пяти авторов). Эстетическое восприятие явлений природы (звуки, краски времён года). Средства выразительности при описании природы: сравнение и эпитет. Настроение, которое создаёт пейзажная лирика. Отражение темы «Времена года» в картинах художников (на примере пейзажей И.И. Левитана, В.Д. Поленова, А.И. Куинджи, И.И. Шишкина и других) и музыкальных произведениях (например, произведения П.И. Чайковского, А. Вивальди и других).

Произведения для чтения: А.С. Пушкин «Уж небо осенью дышало...», «Вот север, тучи нагоняя...», А.А. Плещеев «Осень», А.К. Толстой «Осень. Обсыпается наш сад...», М.М. Пришвин «Осеннее утро», Г.А. Скребицкий «Четыре художника», Ф.И. Тютчев «Чародейкою Зимою», «Зима недаром злится», И.С. Соколов-Микитов «Зима в лесу», С.А. Есенин «Поёт зима – аукает...», И.З. Суриков «Лето» и другие.

О детях и дружбе. Круг чтения: тема дружбы в художественном произведении (расширение круга чтения: не менее четырёх произведений, Н.Н. Носова, В.А. Осеевой, В.Ю. Драгунского, В.В. Лунина и других). Отражение в произведениях нравственно-этических понятий: дружба, терпение, уважение, помощь друг другу. Главная мысль произведения (идея). Герой произведения (введение понятия «главный герой»), его характеристика (портрет), оценка поступков.

Произведения для чтения: Л.Н. Толстой «Филиппок», Е.А. Пермяк «Две пословицы», Ю.И. Ермолаев «Два пирожных», В.А. Осеева «Синие листья», Н.Н. Носов «На горке», «Заплата», А.Л. Барто «Катя», В.В. Лунин «Я и Вовка», В.Ю. Драгунский «Тайное становится явным» и другие (по выбору).

Мир сказок. Фольклорная (народная) и литературная (авторская) сказка: «бродячие» сюжеты (произведения по выбору, не менее четырёх). Фольклорная основа авторских сказок: сравнение сюжетов, героев, особенностей языка. Составление плана произведения: части текста, их главные темы. Иллюстрации, их значение в раскрытии содержания произведения.

Произведения для чтения: народная сказка «Золотая рыбка», А.С. Пушкин «Сказка о рыбаке и рыбке», народная сказка «Морозко», В.Ф. Одоевский «Мороз Иванович», В.И. Даль «Девочка Снегурочка» и другие.

О братьях наших меньших. Жанровое многообразие произведений о животных (песни, загадки, сказки, басни, рассказы, стихотворения; произведения по выбору, не менее пяти авторов). Дружба людей и животных – тема литературы (произведения Е.И. Чарушина, В.В. Бианки, С.В. Михалкова, Б.С. Житкова, М.М. Пришвина и других). Отражение образов животных в фольклоре (русские народные песни, загадки, сказки). Герои стихотворных и прозаических произведений о животных. Описание животных в художественном и научно-познавательном тексте. Нравственно-этические понятия: отношение человека к животным (любовь и забота). Особенности басни как жанра литературы, прозаические и стихотворные басни (на примере произведений И.А. Крылова, Л.Н. Толстого). Мораль басни как нравственный урок (поучение). Знакомство с художниками-иллюстраторами, анималистами (без использования термина): Е.И. Чарушин, В.В. Бианки.

Произведения для чтения: И.А. Крылов «Лебедь, Щука и Рак», Л.Н. Толстой «Лев и мышь», М.М. Пришвин «Ребята и утята», Б.С. Житков «Храбрый утёнок», В.Д. Берестов «Кошкин щенок», В.В. Бианки «Музыкант», Е.И. Чарушин «Страшный рассказ», С.В. Михалков «Мой щенок» и другие (по выбору).

О наших близких, о семье. Тема семьи, детства, взаимоотношений взрослых и детей в творчестве писателей и фольклорных произведениях (по выбору). Отражение нравственных семейных ценностей в произведениях о семье: любовь и сопереживание, уважение и внимание к старшему поколению, радость общения и защищённость в семье. Тема художественных произведений: Международный женский день, День Победы.

Произведения для чтения: Л.Н. Толстой «Отец и сыновья», А.А. Плещеев «Песня матери», В.А. Осеева «Сыновья», С.В. Михалков «Быль для детей», С.А. Баруздин «Салют» и другие (по выбору).

Зарубежная литература. Круг чтения: литературная (авторская) сказка (не менее двух произведений): зарубежные писатели-сказочники (Ш. Перро, Х.-К. Андерсен и другие). Характеристика авторской сказки: герои, особенности построения и языка. Сходство тем и сюжетов сказок разных народов. Составление плана художественного произведения: части текста, их главные темы. Иллюстрации, их значение в раскрытии содержания произведения.

Произведения для чтения: Ш. Перро «Кот в сапогах», Х.-К. Андерсен «Пятеро из одного стручка» и другие (по выбору).

Библиографическая культура (работа с детской книгой и справочной литературой). Книга как источник необходимых знаний. Элементы книги: содержание или оглавление, аннотация, иллюстрация. Выбор книг на основе рекомендательного списка, тематические картотеки библиотеки. Книга учебная, художественная, справочная.

Изучение литературного чтения во 2 классе способствует освоению на пропедевтическом уровне ряда универсальных учебных действий: познавательных универсальных учебных действий, коммуникативных универсальных учебных действий, регулятивных универсальных учебных действий, совместной деятельности.

Базовые логические и исследовательские действия как часть познавательных универсальных учебных действий способствуют формированию умений:

читать вслух целыми словами без пропусков и перестановок букв и слогов доступные по восприятию и небольшие по объёму прозаические и стихотворные произведения (без отметочного оценивания);

сравнивать и группировать различные произведения по теме (о Родине, о родной природе, о детях, о животных, о семье, о чудесах и превращениях), по жанрам (произведения устного народного творчества, сказка (фольклорная и литературная), рассказ, басня, стихотворение);

характеризовать (кратко) особенности жанров (произведения устного народного творчества, литературная сказка, рассказ, басня, стихотворение);

анализировать текст сказки, рассказа, басни: определять тему, главную мысль произведения, находить в тексте слова, подтверждающие характеристику героя, оценивать его поступки, сравнивать героев по предложенному алгоритму, устанавливать последовательность событий (действий) в сказке и рассказе;

анализировать текст стихотворения: называть особенности жанра (ритм, рифма), находить в тексте сравнения, эпитеты, слова в переносном значении, объяснять значение незнакомого слова с использованием контекста и по словарю.

Работа с информацией как часть познавательных универсальных учебных действий способствует формированию умений:

соотносить иллюстрации с текстом произведения;

ориентироваться в содержании книги, каталоге, выбирать книгу по автору, каталогу на основе рекомендованного списка;

по информации, представленной в оглавлении, в иллюстрациях предполагать тему и содержание книги;

пользоваться словарями для уточнения значения незнакомого слова.

Коммуникативные универсальные учебные действия способствуют формированию умений:

участвовать в диалоге: отвечать на вопросы, кратко объяснять свои ответы, дополнять ответы других участников, составлять свои вопросы и высказывания на заданную тему;

пересказывать подробно и выборочно прочитанное произведение;

обсуждать (в парах, группах) содержание текста, формулировать (устно) простые выводы на основе прочитанного (прослушанного) произведения;

описывать (устно) картины природы;

сочинять по аналогии с прочитанным загадки, рассказы, небольшие сказки;

участвовать в инсценировках и драматизации отрывков из художественных произведений.

Регулятивные универсальные учебные действия способствуют формированию умений:

оценивать своё эмоциональное состояние, возникшее при прочтении (слушании) произведения;

удерживать в памяти последовательность событий прослушанного (прочитанного) текста;

контролировать выполнение поставленной учебной задачи при чтении (слушании) произведения;

проверять (по образцу) выполнение поставленной учебной задачи.

Совместная деятельность способствует формированию умений:

выбирать себе партнёров по совместной деятельности;

распределять работу, договариваться, приходить к общему решению, отвечать за общий результат работы.

Содержание обучения в 3 классе.

О Родине и её истории. Любовь к Родине и её история – важные темы произведений литературы (произведения одного-двух авторов по выбору). Чувство любви к Родине, сопричастность к прошлому и настоящему своей страны и родного края – главные идеи, нравственные ценности, выраженные в произведениях о Родине. Образ Родины в стихотворных и прозаических произведениях писателей и поэтов XIX и XX веков. Осознание нравственно-этических понятий: любовь к родной стороне, малой родине, гордость за красоту и величие своей Отчизны. Роль и особенности заголовка произведения. Репродукции картин как иллюстрации к произведениям о Родине. Использование средств выразительности при чтении вслух: интонация, темп, ритм, логические ударения.

Произведения для чтения: К.Д. Ушинский «Наше отечество», М.М. Пришвин «Моя Родина», С.А. Васильев «Россия», Н.П. Кончаловская «Наша древняя столица» (отрывки) и другие (по выбору).

Фольклор (устное народное творчество). Круг чтения: малые жанры фольклора (пословицы, потешки, считалки, небылицы, скороговорки, загадки, по выбору). Знакомство с видами загадок. Пословицы народов России (значение, характеристика, нравственная основа). Книги и словари, созданные В.И. Далем. Активный словарь устной речи: использование образных слов, пословиц и поговорок, крылатых выражений. Нравственные ценности в фольклорных произведениях народов России.

Фольклорная сказка как отражение общечеловеческих ценностей и нравственных правил. Виды сказок (о животных, бытовые, волшебные). Художественные особенности сказок: построение

(композиция), язык (лексика). Характеристика героя, волшебные помощники, иллюстрация как отражение сюжета волшебной сказки (например, картины В.М. Васнецова, иллюстрации И.Я. Билибина и других). Отражение в сказках народного быта и культуры. Составление плана сказки.

Круг чтения: народная песня. Чувства, которые рождают песни, темы песен. Описание картин природы как способ рассказать в песне о родной земле. Былина как народный песенный сказ о важном историческом событии. Фольклорные особенности жанра былин: язык (напевность исполнения, выразительность), характеристика главного героя (где жил, чем занимался, какими качествами обладал). Характеристика былин как героического песенного сказа, их особенности (тема, язык). Язык былин, устаревшие слова, их место в былине и представление в современной лексике. Репродукции картин как иллюстрации к эпизодам фольклорного произведения.

Произведения для чтения: малые жанры фольклора, русская народная сказка «Иван-царевич и серый волк», былина об Илье Муромце и другие (по выбору).

Творчество А.С. Пушкина. А.С. Пушкин – великий русский поэт. Лирические произведения А.С. Пушкина: средства художественной выразительности (сравнение, эпитет); рифма, ритм. Литературные сказки А.С. Пушкина в стихах (по выбору, например, «Сказка о царе Салтане, о сыне его славном и могучем богатыре князе Гвидоне Салтановиче и о прекрасной царевне Лебеди»). Нравственный смысл произведения, структура сказочного текста, особенности сюжета, приём повтора как основа изменения сюжета. Связь пушкинских сказок с фольклорными. Положительные и отрицательные герои, волшебные помощники, язык авторской сказки. И.Я. Билибин – иллюстратор сказок А.С. Пушкина.

Произведения для чтения: А.С. Пушкин «Сказка о царе Салтане, о сыне его славном и могучем богатыре князе Гвидоне Салтановиче и о прекрасной царевне Лебеди», «В тот год осенняя погода...», «Опрятней модного паркета...» и другие (по выбору).

Творчество И.А. Крылова. Басня – произведение-поучение, которое помогает увидеть свои и чужие недостатки. Иносказание в баснях. И.А. Крылов – великий русский баснописец. Басни И.А. Крылова (не менее двух): назначение, темы и герои, особенности языка. Явная и скрытая мораль басен. Использование крылатых выражений в речи.

Произведения для чтения: И.А. Крылов «Ворона и Лисица», «Лисица и виноград», «Марышка и очки» и другие (по выбору).

Картины природы в произведениях поэтов и писателей XIX–XX веков. Лирические произведения как способ передачи чувств людей, автора. Картины природы в произведениях поэтов и писателей (не менее пяти авторов по выбору): Ф.И. Тютчев, А.А. Фет, А.Н. Майков, Н.А. Некрасов, А.А. Блок, С.А. Есенин, И.А. Бунин, А.П. Чехов, К.Г. Паустовский и другие. Чувства, вызываемые лирическими произведениями. Средства выразительности в произведениях лирики: эпитеты, синонимы, антонимы, сравнения. Звукопись, её выразительное значение. Олицетворение как одно из средств выразительности лирического произведения. Живописные полотна как иллюстрация к лирическому произведению: пейзаж. Сравнение средств создания пейзажа в тексте-описании (эпитеты, сравнения, олицетворения), в изобразительном искусстве (цвет, композиция), в произведениях музыкального искусства (тон, темп, мелодия).

Произведения для чтения: Ф.И. Тютчев «Есть в осени первоначальной...», А.А. Фет «Кот поёт, глаза прищуря», «Мама! Глянь-ка из окошка...», А.Н. Майков «Осень», С.А. Есенин «Берёза», Н.А. Некрасов «Железная дорога» (отрывок), А.А. Блок «Ворона», И.А. Бунин «Первый снег» и другие (по выбору).

Творчество Л.Н. Толстого. Жанровое многообразие произведений Л.Н. Толстого: сказки, рассказы, басни, быль (не менее трёх произведений). Рассказ как повествование: связь содержания с реальным событием. Структурные части произведения (композиция): начало, завязка действия, кульминация, развязка. Эпизод как часть рассказа. Различные виды планов. Сюжет рассказа: основные события, главные герои, различение рассказчика и автора произведения. Художественные особенности текста-описания, текста-рассуждения.

Произведения для чтения: Л.Н. Толстой «Лебеди», «Зайцы», «Прыжок», «Акула» и другие.

Литературная сказка. Литературная сказка русских писателей (не менее двух). Круг чтения: произведения В.М. Гаршина, М. Горького, И.С. Соколова-Микитова и других. Особенности авторских сказок (сюжет, язык, герои). Составление аннотации.

Произведения для чтения: В.М. Гаршин «Лягушка-путешественница», И.С. Соколов-Микитов «Листопадничек», М. Горький «Случай с Евсейкой» и другие (по выбору).

Произведения о взаимоотношениях человека и животных. Человек и его отношения с животными: верность, преданность, забота и любовь. Круг чтения (по выбору, не менее четырёх произведений): произведения Д.Н. Мамина-Сибиряка, К.Г. Паустовского, М.М. Пришвина, Б.С. Житкова. Особенности рассказа: тема, герои, реальность событий, композиция, объекты описания (портрет героя, описание интерьера).

Произведения для чтения: Б.С. Житков «Про обезьянку», К.Г. Паустовский «Барсучий нос», «Кот-ворюга», Д.Н. Мамин-Сибиряк «Приёмыш» и другие (по выбору).

Произведения о детях. Дети – герои произведений: раскрытие тем «Разные детские судьбы», «Дети на войне». Отличие автора от героя и рассказчика. Герой художественного произведения: время и место проживания, особенности внешнего вида и характера. Историческая обстановка как фон создания произведения: судьбы крестьянских детей, дети на войне (произведения по выбору двух–трёх авторов). Основные события сюжета, отношение к ним героев произведения. Оценка нравственных качеств, проявляющихся в военное время.

Произведения для чтения: Л. Пантелеев «На ялике», А. Гайдар «Тимур и его команда» (отрывки), Л. Кассиль и другие (по выбору).

Юмористические произведения. Комичность как основа сюжета. Герой юмористического произведения. Средства выразительности текста юмористического содержания: преувеличение. Авторы юмористических рассказов (не менее двух произведений): М.М. Зощенко, Н.Н. Носов, В.Ю. Драгунский и другие (по выбору).

Произведения для чтения: В.Ю. Драгунский «Денискины рассказы» (1–2 произведения), Н.Н. Носов «Весёлая семейка» и другие (по выбору).

Зарубежная литература. Круг чтения (произведения двух–трёх авторов по выбору): литературные сказки Ш. Перро, Х.-К. Андерсена, Р. Киплинга. Особенности авторских сказок (сюжет, язык, герои). Рассказы зарубежных писателей о животных. Известные переводчики зарубежной литературы: С.Я. Маршак, К.И. Чуковский, Б.В. Заходер.

Произведения для чтения: Х.-К. Андерсен «Гадкий утёнок», Ш. Перро «Подарок феи» и другие (по выбору).

Библиографическая культура (работа с детской книгой и справочной литературой). Ценность чтения художественной литературы и фольклора, осознание важности читательской деятельности. Использование с учётом учебных задач аппарата издания (обложка, оглавление, аннотация, предисловие, иллюстрации). Правила юного читателя. Книга как особый вид искусства. Общее представление о первых книгах на Руси, знакомство с рукописными книгами.

Изучение литературного чтения в 3 классе способствует освоению ряда универсальных учебных действий: познавательных универсальных учебных действий, коммуникативных универсальных учебных действий, регулятивных универсальных учебных действий, совместной деятельности.

Базовые логические и исследовательские действия как часть познавательных универсальных учебных действий способствуют формированию умений:

читать доступные по восприятию и небольшие по объёму прозаические и стихотворные произведения;

различать сказочные и реалистические, лирические и эпические, народные и авторские произведения;

анализировать текст: обосновывать принадлежность к жанру, определять тему и главную мысль, делить текст на части, озаглавливать их, находить в тексте заданный эпизод, определять композицию произведения, характеризовать героя;

конструировать план текста, дополнять и восстанавливать нарушенную последовательность;

сравнивать произведения, относящиеся к одной теме, но разным жанрам; произведения одного жанра, но разной тематики;

исследовать текст: находить описания в произведениях разных жанров (портрет, пейзаж, интерьер).

Работа с информацией как часть познавательных универсальных учебных действий способствуют формированию умений:

сравнивать информацию словесную (текст), графическую или изобразительную (иллюстрация), звуковую (музыкальное произведение);

подбирать иллюстрации к тексту, соотносить произведения литературы и изобразительного искусства по тематике, настроению, средствам выразительности;

выбирать книгу в библиотеке в соответствии с учебной задачей; составлять аннотацию.

Коммуникативные универсальные учебные действия способствуют формированию умений:

читать текст с разными интонациями, передавая своё отношение к событиям, героям произведения;

формулировать вопросы по основным событиям текста;

пересказывать текст (подробно, выборочно, с изменением лица);

выразительно исполнять стихотворное произведение, создавая соответствующее настроение;

сочинять простые истории (сказки, рассказы) по аналогии.

Регулятивные универсальные учебные действия способствуют формированию умений:

понимать цель чтения, удерживать её в памяти, использовать в зависимости от учебной задачи вид чтения, контролировать реализацию поставленной задачи чтения;

оценивать качество своего восприятия текста на слух;

выполнять действия контроля (самоконтроля) и оценки процесса и результата деятельности, при необходимости вносить коррективы в выполняемые действия.

Совместная деятельность способствует формированию умений:

участвовать в совместной деятельности: выполнять роли лидера, подчинённого, соблюдать равноправие и дружелюбие;

в коллективной театрализованной деятельности читать по ролям, инсценировать несложные произведения фольклора и художественной литературы; выбирать роль, договариваться о манере её исполнения в соответствии с общим замыслом;

осуществлять взаимопомощь, проявлять ответственность при выполнении своей части работы, оценивать свой вклад в общее дело.

Содержание обучения в 4 классе.

О Родине, героические страницы истории. Наше Отечество, образ родной земли в стихотворных и прозаических произведениях писателей и поэтов XIX и XX веков (по выбору, не менее четырёх, например, произведения С.Т. Романовского, А.Т. Твардовского, С.Д. Дрожжина, В.М. Пескова и другие). Представление о проявлении любви к родной земле в литературе разных народов (на примере писателей родного края, представителей разных народов России). Страницы истории России, великие люди и события: образы Александра Невского, Михаила Кутузова и других выдающихся защитников Отечества в литературе для детей. Отражение нравственной идеи: любовь к Родине. Героическое прошлое России, тема Великой Отечественной войны в произведениях литературы (на примере рассказов Л.А. Кассиля, С.П. Алексева). Осознание понятия: поступок, подвиг.

Круг чтения: народная и авторская песня: понятие исторической песни, знакомство с песнями на тему Великой Отечественной войны (2–3 произведения по выбору).

Произведения для чтения: С.Д. Дрожжин «Родине», В.М. Песков «Родине», А.Т. Твардовский «О Родине большой и малой» (отрывок), С.Т. Романовский «Ледовое побоище», С.П. Алексеев (1–2 рассказа военно-исторической тематики) и другие (по выбору).

Фольклор (устное народное творчество). Фольклор как народная духовная культура (произведения по выбору). Многообразие видов фольклора: словесный, музыкальный, обрядовый (календарный). Культурное значение фольклора для появления художественной литературы. Малые жанры фольклора (назначение, сравнение, классификация). Собиратели фольклора (А.Н.

Афанасьев, В.И. Даль). Виды сказок: о животных, бытовые, волшебные. Отражение в произведениях фольклора нравственных ценностей, быта и культуры народов мира. Сходство фольклорных произведений разных народов по тематике, художественным образам и форме («бродячие» сюжеты).

Круг чтения: былина как эпическая песня о героическом событии. Герой быliny – защитник страны. Образы русских богатырей: Ильи Муромца, Алёши Поповича, Добрыни Никитича, Никиты Кожемяки (где жил, чем занимался, какими качествами обладал). Средства художественной выразительности в быline: устойчивые выражения, повторы, гипербола. Устаревшие слова, их место в быline и представление в современной лексике. Народные былинно-сказочные темы в творчестве художника В.М. Васнецова.

Произведения для чтения: произведения малых жанров фольклора, народные сказки (2–3 сказки по выбору), сказки народов России (2–3 сказки по выбору), быliny из цикла об Илье Муромце, Алёше Поповиче, Добрыне Никитиче (1–2 по выбору).

Творчество А.С. Пушкина. Картины природы в лирических произведениях А.С. Пушкина. Средства художественной выразительности в стихотворном произведении (сравнение, эпитет, олицетворение) на примере 2-3 произведений. Литературные сказки А.С. Пушкина в стихах: «Сказка о мёртвой царевне и о семи богатырях». Фольклорная основа авторской сказки. Положительные и отрицательные герои, волшебные помощники, язык авторской сказки.

Произведения для чтения: А.С. Пушкин «Сказка о мёртвой царевне и о семи богатырях», «Няне», «Осень» (отрывки), «Зимняя дорога» и другие.

Творчество И.А. Крылова. Представление о басне как лиро-эпическом жанре. Круг чтения: басни на примере произведений И.А. Крылова, И.И. Хемницера, Л.Н. Толстого, С.В. Михалкова. Басни стихотворные и прозаические (не менее трёх). Развитие событий в басне, её герои (положительные, отрицательные). Аллегория в баснях. Сравнение басен: назначение, темы и герои, особенности языка.

Произведения для чтения: Крылов И.А. «Стрекоза и муравей», «Квартет», И.И. Хемницер «Стрекоза», Л.Н. Толстой «Стрекоза и муравьи» и другие.

Творчество М.Ю. Лермонтова. Круг чтения: лирические произведения М.Ю. Лермонтова (не менее трёх). Средства художественной выразительности (сравнение, эпитет, олицетворение); рифма, ритм. Метафора как «свёрнутое» сравнение. Строфа как элемент композиции стихотворения. Переносное значение слов в метафоре. Метафора в стихотворениях М.Ю. Лермонтова.

Произведения для чтения: М.Ю. Лермонтов «Утёс», «Парус», «Москва, Москва! ...Люблю тебя как сын...» и другие.

Литературная сказка. Тематика авторских стихотворных сказок (две-три по выбору). Герои литературных сказок (произведения П.П. Ершова, П.П. Бажова, С.Т. Аксакова, С.Я. Маршака и другие). Связь литературной сказки с фольклорной: народная речь как особенность авторской сказки. Иллюстрации в сказке: назначение, особенности.

Произведения для чтения: П.П. Бажов «Серебряное копытце», П.П. Ершов «Конёк-Горбунок», С.Т. Аксаков «Аленький цветочек» и другие.

Картины природы в творчестве поэтов и писателей XIX–XX веков. Лирика, лирические произведения как описание в стихотворной форме чувств поэта, связанных с наблюдениями, описаниями природы. Круг чтения: лирические произведения поэтов и писателей (не менее пяти авторов по выбору): В.А. Жуковский, И.С. Никитин, Е.А. Баратынский, Ф.И. Тютчев, А.А. Фет, Н.А. Некрасов, И.А. Бунин, А.А. Блок, К.Д. Бальмонт и другие. Темы стихотворных произведений, герой лирического произведения. Авторские приёмы создания художественного образа в лирике. Средства выразительности в произведениях лирики: эпитеты, синонимы, антонимы, сравнения, олицетворения, метафоры. Репродукция картины как иллюстрация к лирическому произведению.

Произведения для чтения: В.А. Жуковский «Загадка», И.С. Никитин «В синем небе плывут над полями...», Ф.И. Тютчев «Как неожиданно и ярко», А.А. Фет «Весенний дождь», Е.А. Баратынский «Весна, весна! Как воздух чист...», И.А. Бунин «Листопад» (отрывки) и другие (по выбору).

Творчество Л.Н. Толстого. Круг чтения (не менее трёх произведений): рассказ (художественный и научно-познавательный), сказки, басни, быль. Повесть как эпический жанр (общее представление). Значение реальных жизненных ситуаций в создании рассказа, повести. Отрывки из автобиографической повести Л.Н. Толстого «Детство». Особенности художественного текста-описания: пейзаж, портрет героя, интерьер. Примеры текста-рассуждения в рассказах Л.Н. Толстого.

Произведения для чтения: Л.Н. Толстой «Детство» (отдельные главы), «Русак», «Черепашка» и другие (по выбору).

Произведения о животных и родной природе. Взаимоотношения человека и животных, защита и охрана природы как тема произведений литературы. Круг чтения (не менее трёх авторов): на примере произведений А.И. Куприна, В.П. Астафьева, К.Г. Паустовского, М.М. Пришвина, Ю.И. Ковалёва и другие.

Произведения для чтения: В.П. Астафьев «Капалуха», М.М. Пришвин «Выскочка» и другие (по выбору).

Произведения о детях. Тематика произведений о детях, их жизни, играх и занятиях, взаимоотношениях с взрослыми и сверстниками (на примере произведений не менее трёх авторов): А.П. Чехова, Б.С. Житкова, Н.Г. Гарина-Михайловского, В.В. Крапивина и других. Словесный портрет героя как его характеристика. Авторский способ выражения главной мысли. Основные события сюжета, отношение к ним героев.

Произведения для чтения: А.П. Чехов «Мальчишки», Н.Г. Гарин-Михайловский «Детство Тёмы» (отдельные главы), М.М. Зощенко «О Лёньке и Миньке» (1–2 рассказа из цикла), К.Г. Паустовский «Корзина с еловыми шишками» и другие.

Пьеса. Знакомство с новым жанром пьесой-сказкой. Пьеса – произведение литературы и театрального искусства (одна по выбору). Пьеса как жанр драматического произведения.

Пьеса и сказка: драматическое и эпическое произведения. Авторские ремарки: назначение, содержание.

Произведения для чтения: С.Я. Маршак «Двенадцать месяцев» и другие.

Юмористические произведения. Круг чтения (не менее двух произведений по выбору): юмористические произведения на примере рассказов М.М. Зощенко, В.Ю. Драгунского, Н.Н. Носова, В.В. Голявкина. Герои юмористических произведений. Средства выразительности текста юмористического содержания: гипербола. Юмористические произведения в кино и театре.

Произведения для чтения: В.Ю. Драгунский «Денискины рассказы» (1–2 произведения по выбору), Н.Н. Носов «Витя Малеев в школе и дома» (отдельные главы) и другие.

Зарубежная литература. Расширение круга чтения произведений зарубежных писателей. Литературные сказки Ш. Перро, Х.-К. Андерсена, братьев Гримм и других (по выбору). Приключенческая литература: произведения Д. Свифта, М. Твена.

Произведения для чтения: Х.-К. Андерсен «Дикие лебеди», «Русалочка», Д. Свифт «Приключения Гулливера» (отдельные главы), М. Твен «Том Сойер» (отдельные главы) и другие (по выбору).

Библиографическая культура (работа с детской книгой и справочной литературой). Польза чтения и книги: книга – друг и учитель. Правила читателя и способы выбора книги (тематический, систематический каталог). Виды информации в книге: научная, художественная, справочно-иллюстративный материал. Типы книг (изданий): книга-произведение, книга-сборник, собрание сочинений, периодическая печать, справочные издания. Работа с источниками периодической печати.

Изучение литературного чтения в 4 классе способствует освоению ряда универсальных учебных действий: познавательных универсальных учебных действий, коммуникативных универсальных учебных действий, регулятивных универсальных учебных действий, совместной деятельности.

Базовые логические и исследовательские действия как часть познавательных универсальных учебных действий способствуют формированию умений:

читать вслух целыми словами без пропусков и перестановок букв и слогов доступные по восприятию и небольшие по объёму прозаические и стихотворные произведения (без отметочного оценивания);

читать про себя (молча), оценивать своё чтение с точки зрения понимания и запоминания текста;

анализировать текст: определять главную мысль, обосновывать принадлежность к жанру, определять тему и главную мысль, находить в тексте заданный эпизод, устанавливать взаимосвязь между событиями, эпизодами текста;

характеризовать героя и давать оценку его поступкам;

сравнивать героев одного произведения по предложенным критериям, самостоятельно выбирать критерий сопоставления героев, их поступков (по контрасту или аналогии);

составлять план (вопросный, номинативный, цитатный) текста, дополнять и восстанавливать нарушенную последовательность;

исследовать текст: находить средства художественной выразительности (сравнение, эпитет, олицетворение, метафора), описания в произведениях разных жанров (пейзаж, интерьер), выявлять особенности стихотворного текста (ритм, рифма, строфа).

Работа с информацией как часть познавательных универсальных учебных действий способствуют формированию умений:

использовать справочную информацию для получения дополнительной информации в соответствии с учебной задачей;

характеризовать книгу по её элементам (обложка, оглавление, аннотация, предисловие, иллюстрации, примечания и другие);

выбирать книгу в библиотеке в соответствии с учебной задачей; составлять аннотацию.

Коммуникативные универсальные учебные действия способствуют формированию умений:

соблюдать правила речевого этикета в учебном диалоге, отвечать и задавать вопросы к учебным и художественным текстам;

пересказывать текст в соответствии с учебной задачей;

рассказывать о тематике детской литературы, о любимом писателе и его произведениях;

оценивать мнение авторов о героях и своё отношение к ним;

использовать элементы импровизации при исполнении фольклорных произведений;

сочинять небольшие тексты повествовательного и описательного характера по наблюдениям, на заданную тему.

Регулятивные универсальные учебные действия способствуют формированию умений:

понимать значения чтения для самообразования и саморазвития; самостоятельно организовывать читательскую деятельность во время досуга;

определять цель выразительного исполнения и работы с текстом;

оценивать выступление (своё и других обучающихся) с точки зрения передачи настроения, особенностей произведения и героев;

осуществлять контроль процесса и результата деятельности, устанавливать причины возникших ошибок и трудностей, проявлять способность предвидеть их в предстоящей работе.

Совместная деятельность способствует формированию умений:

участвовать в театрализованной деятельности: инсценировании (читать по ролям, разыгрывать сценки);

соблюдать правила взаимодействия;

ответственно относиться к своим обязанностям в процессе совместной деятельности, оценивать свой вклад в общее дело.

Планируемые результаты освоения программы по литературному чтению на уровне начального общего образования.

Личностные результаты освоения программы по литературному чтению достигаются в процессе единства учебной и воспитательной деятельности, обеспечивающей позитивную динамику развития личности обучающегося, ориентированную на процессы самопознания, саморазвития и самовоспитания. Личностные результаты освоения программы по литературному

чению отражают освоение обучающимися социально значимых норм и отношений, развитие позитивного отношения обучающихся к общественным, традиционным, социокультурным и духовно-нравственным ценностям, приобретение опыта применения сформированных представлений и отношений на практике.

В результате изучения литературного чтения на уровне начального общего образования у обучающегося будут сформированы личностные результаты:

1) гражданско-патриотическое воспитание:

становление ценностного отношения к своей Родине, малой родине, проявление интереса к изучению родного языка, истории и культуре Российской Федерации, понимание естественной связи прошлого и настоящего в культуре общества;

осознание своей этнокультурной и российской гражданской идентичности, сопричастности к прошлому, настоящему и будущему своей страны и родного края, проявление уважения к традициям и культуре своего и других народов в процессе восприятия и анализа произведений выдающихся представителей русской литературы и творчества народов России;

первоначальные представления о человеке как члене общества, о правах и ответственности, уважении и достоинстве человека, о нравственно-этических нормах поведения и правилах межличностных отношений.

2) духовно-нравственное воспитание:

освоение опыта человеческих взаимоотношений, проявление сопереживания, уважения, любви, доброжелательности и других моральных качеств к родным и другим людям, независимо от их национальности, социального статуса, вероисповедания;

осознание этических понятий, оценка поведения и поступков персонажей художественных произведений в ситуации нравственного выбора;

выражение своего видения мира, индивидуальной позиции посредством накопления и систематизации литературных впечатлений, разнообразных по эмоциональной окраске;

неприятие любых форм поведения, направленных на причинение физического и морального вреда другим людям.

3) эстетическое воспитание:

проявление уважительного отношения и интереса к художественной культуре, к различным видам искусства, восприимчивость к традициям и творчеству своего и других народов, готовность выражать своё отношение в разных видах художественной деятельности;

приобретение эстетического опыта слушания, чтения и эмоционально-эстетической оценки произведений фольклора и художественной литературы;

понимание образного языка художественных произведений, выразительных средств, создающих художественный образ.

4) трудовое воспитание:

осознание ценности труда в жизни человека и общества, ответственное потребление и бережное отношение к результатам труда, навыки участия в различных видах трудовой деятельности, интерес к различным профессиям.

5) экологическое воспитание:

бережное отношение к природе, осознание проблем взаимоотношений человека и животных, отражённых в литературных произведениях;

неприятие действий, приносящих вред окружающей среде.

б) ценности научного познания:

ориентация в деятельности на первоначальные представления о научной картине мира, понимание важности слова как средства создания словесно-художественного образа, способа выражения мыслей, чувств, идей автора;

овладение смысловым чтением для решения различного уровня учебных и жизненных задач;

потребность в самостоятельной читательской деятельности, саморазвитии средствами литературы, развитие познавательного интереса, активности, инициативности, любознательности и самостоятельности в познании произведений фольклора и художественной литературы, творчества писателей.

В результате изучения литературного чтения на уровне начального общего образования у обучающегося будут сформированы познавательные универсальные учебные действия, коммуникативные универсальные учебные действия, регулятивные универсальные учебные действия, совместная деятельность.

У обучающегося будут сформированы следующие базовые логические действия как часть познавательных универсальных учебных действий:

сравнивать произведения по теме, главной мысли, жанру, соотносить произведение и его автора, устанавливать основания для сравнения произведений, устанавливать аналогии;

объединять произведения по жанру, авторской принадлежности;

определять существенный признак для классификации, классифицировать произведения по темам, жанрам;

находить закономерности и противоречия при анализе сюжета (композиции), восстанавливать нарушенную последовательность событий (сюжета), составлять аннотацию, отзыв по предложенному алгоритму;

выявлять недостаток информации для решения учебной (практической) задачи на основе предложенного алгоритма;

устанавливать причинно-следственные связи в сюжете фольклорного и художественного текста, при составлении плана, пересказе текста, характеристике поступков героев.

У обучающегося будут сформированы следующие базовые исследовательские действия как часть познавательных универсальных учебных действий:

определять разрыв между реальным и желательным состоянием объекта (ситуации) на основе предложенных учителем вопросов;

формулировать с помощью учителя цель, планировать изменения объекта, ситуации;

сравнивать несколько вариантов решения задачи, выбирать наиболее подходящий (на основе предложенных критериев);

формулировать выводы и подкреплять их доказательствами на основе результатов проведённого наблюдения (опыта, классификации, сравнения, исследования);

прогнозировать возможное развитие процессов, событий и их последствия в аналогичных или сходных ситуациях.

У обучающегося будут сформированы умения работать с информацией как часть познавательных универсальных учебных действий:

выбирать источник получения информации;

находить в предложенном источнике информацию, представленную в явном виде, согласно заданному алгоритму;

распознавать достоверную и недостоверную информацию самостоятельно или на основании предложенного учителем способа её проверки;

соблюдать с помощью взрослых (учителей, родителей (законных представителей) правила информационной безопасности при поиске информации в Интернете;

анализировать и создавать текстовую, видео, графическую, звуковую информацию в соответствии с учебной задачей;

самостоятельно создавать схемы, таблицы для представления информации.

У обучающегося будут сформированы умения общения как часть коммуникативных универсальных учебных действий:

воспринимать и формулировать суждения, выражать эмоции в соответствии с целями и условиями общения в знакомой среде;

проявлять уважительное отношение к собеседнику, соблюдать правила ведения диалога и дискуссии;

признавать возможность существования разных точек зрения;

корректно и аргументированно высказывать своё мнение;

строить речевое высказывание в соответствии с поставленной задачей;

создавать устные и письменные тексты (описание, рассуждение, повествование);

подготавливать небольшие публичные выступления;

подбирать иллюстративный материал (рисунки, фото, плакаты) к тексту выступления.

У обучающегося будут сформированы умения самоорганизации как части регулятивных универсальных учебных действий:

планировать действия по решению учебной задачи для получения результата;

выстраивать последовательность выбранных действий.

У обучающегося будут сформированы умения самоконтроля как части регулятивных универсальных учебных действий:

устанавливать причины успеха (неудач) учебной деятельности;

корректировать свои учебные действия для преодоления ошибок.

У обучающегося будут сформированы умения совместной деятельности:

формулировать краткосрочные и долгосрочные цели (индивидуальные с учётом участия в коллективных задачах) в стандартной (типовой) ситуации на основе предложенного формата планирования, распределения промежуточных шагов и сроков;

принимать цель совместной деятельности, коллективно строить действия по её достижению; распределять роли, договариваться, обсуждать процесс и результат совместной работы;

проявлять готовность руководить, выполнять поручения, подчиняться;

ответственно выполнять свою часть работы;

оценивать свой вклад в общий результат;

выполнять совместные проектные задания с использованием предложенных образцов;

планировать действия по решению учебной задачи для получения результата;

выстраивать последовательность выбранных действий.

Предметные результаты изучения литературного чтения. К концу обучения в 1 классе обучающийся научится:

понимать ценность чтения для решения учебных задач и применения в различных жизненных ситуациях: отвечать на вопрос о важности чтения для личного развития, находить в художественных произведениях отражение нравственных ценностей, традиций, быта разных народов;

владеть техникой слогового плавного чтения с переходом на чтение целыми словами, читать осознанно вслух целыми словами без пропусков и перестановок букв и слогов доступные для восприятия и небольшие по объёму произведения в темпе не менее 30 слов в минуту (без отсчётного оценивания);

читать наизусть с соблюдением орфоэпических и пунктуационных норм не менее 2 стихотворений о Родине, о детях, о семье, о родной природе в разные времена года;

различать прозаическую (нестихотворную) и стихотворную речь;

различать отдельные жанры фольклора (устного народного творчества) и художественной литературы (загадки, пословицы, потешки, сказки (фольклорные и литературные), рассказы, стихотворения);

понимать содержание прослушанного (прочитанного) произведения: отвечать на вопросы по фактическому содержанию произведения;

владеть элементарными умениями анализа текста прослушанного (прочитанного) произведения: определять последовательность событий в произведении, характеризовать поступки (положительные или отрицательные) героя, объяснять значение незнакомого слова с использованием словаря;

участвовать в обсуждении прослушанного (прочитанного) произведения: отвечать на вопросы о впечатлении от произведения, использовать в беседе изученные литературные понятия (автор, герой, тема, идея, заголовок, содержание произведения), подтверждать свой ответ примерами из текста;

пересказывать (устно) содержание произведения с соблюдением последовательности событий, с использованием предложенных ключевых слов, вопросов, рисунков, предложенного плана;

читать по ролям с соблюдением норм произношения, расстановки ударения;

составлять высказывания по содержанию произведения (не менее 3 предложений) по заданному алгоритму;

сочинять небольшие тексты по предложенному началу (не менее 3 предложений);

ориентироваться в книге (учебнике) по обложке, оглавлению, иллюстрациям;

выбирать книги для самостоятельного чтения по совету взрослого и с учётом рекомендованного учителем списка, рассказывать о прочитанной книге по предложенному алгоритму;

обращаться к справочной литературе для получения дополнительной информации в соответствии с учебной задачей.

Предметные результаты изучения литературного чтения. К концу обучения во 2 классе обучающийся научится:

объяснять важность чтения для решения учебных задач и применения в различных жизненных ситуациях: переходить от чтения вслух к чтению про себя в соответствии с учебной задачей, обращаться к разным видам чтения (изучающее, ознакомительное, поисковое выборочное, просмотровое выборочное), находить в фольклоре и литературных произведениях отражение нравственных ценностей, традиций, быта, культуры разных народов, ориентироваться в нравственно-этических понятиях в контексте изученных произведений;

читать вслух целыми словами без пропусков и перестановок букв и слогов доступные по восприятию и небольшие по объёму прозаические и стихотворные произведения в темпе не менее 40 слов в минуту (без отметочного оценивания);

читать наизусть с соблюдением орфоэпических и пунктуационных норм не менее 3 стихотворений о Родине, о детях, о семье, о родной природе в разные времена года;

различать прозаическую и стихотворную речь: называть особенности стихотворного произведения (ритм, рифма);

понимать содержание, смысл прослушанного (прочитанного) произведения: отвечать и формулировать вопросы по фактическому содержанию произведения;

различать отдельные жанры фольклора (считалки, загадки, пословицы, потешки, небылицы, народные песни, скороговорки, сказки о животных, бытовые и волшебные) и художественной литературы (литературные сказки, рассказы, стихотворения, басни);

владеть элементарными умениями анализа и интерпретации текста: определять тему и главную мысль, воспроизводить последовательность событий тексте произведения, составлять план текста (вопросный, номинативный);

описывать характер героя, находить в тексте средства изображения (портрет) героя и выражения его чувств, оценивать поступки героев произведения, устанавливать взаимосвязь между характером героя и его поступками, сравнивать героев одного произведения по предложенным критериям, характеризовать отношение автора к героям, его поступкам;

объяснять значение незнакомого слова с использованием контекста и словаря; находить в тексте примеры использования слов в прямом и переносном значении;

осознанно применять для анализа текста изученные понятия (автор, литературный герой, тема, идея, заголовок, содержание произведения, сравнение, эпитет);

участвовать в обсуждении прослушанного (прочитанного) произведения: понимать жанровую принадлежность произведения, формулировать устно простые выводы, подтверждать свой ответ примерами из текста;

пересказывать (устно) содержание произведения подробно, выборочно, от лица героя, от третьего лица;

читать по ролям с соблюдением норм произношения, расстановки ударения, инсценировать небольшие эпизоды из произведения;

составлять высказывания на заданную тему по содержанию произведения (не менее 5 предложений);

сочинять по аналогии с прочитанным загадки, небольшие сказки, рассказы;

ориентироваться в книге и (или) учебнике по обложке, оглавлению, аннотации, иллюстрациям, предисловию, условным обозначениям;

выбирать книги для самостоятельного чтения с учётом рекомендательного списка, используя картотеки, рассказывать о прочитанной книге;

использовать справочную литературу для получения дополнительной информации в соответствии с учебной задачей.

Предметные результаты изучения литературного чтения. К концу обучения в 3 классе обучающийся научится:

отвечать на вопрос о культурной значимости устного народного творчества и художественной литературы, находить в фольклоре и литературных произведениях отражение нравственных ценностей, традиций, быта, культуры разных народов, ориентироваться в нравственно-этических понятиях в контексте изученных произведений;

читать вслух и про себя в соответствии с учебной задачей, использовать разные виды чтения (изучающее, ознакомительное, поисковое выборочное, просмотровое выборочное);

читать вслух целыми словами без пропусков и перестановок букв и слогов доступные по восприятию и небольшие по объёму прозаические и стихотворные произведения в темпе не менее 60 слов в минуту (без отсчётного оценивания);

читать наизусть не менее 4 стихотворений в соответствии с изученной тематикой произведений;

различать художественные произведения и познавательные тексты;

различать прозаическую и стихотворную речь: называть особенности стихотворного произведения (ритм, рифма, строфа), отличать лирическое произведение от эпического;

понимать жанровую принадлежность, содержание, смысл прослушанного (прочитанного) произведения: отвечать и формулировать вопросы к учебным и художественным текстам;

различать отдельные жанры фольклора (считалки, загадки, пословицы, потешки, небылицы, народные песни, скороговорки, сказки о животных, бытовые и волшебные) и художественной литературы (литературные сказки, рассказы, стихотворения, басни), приводить примеры произведений фольклора разных народов России;

владеть элементарными умениями анализа и интерпретации текста: формулировать тему и главную мысль, определять последовательность событий в тексте произведения, выявлять связь событий, эпизодов текста; составлять план текста (вопросный, номинативный, цитатный);

характеризовать героев, описывать характер героя, давать оценку поступкам героев, составлять портретные характеристики персонажей; выявлять взаимосвязь между поступками, мыслями, чувствами героев, сравнивать героев одного произведения и сопоставлять их поступки по предложенным критериям (по аналогии или по контрасту);

отличать автора произведения от героя и рассказчика, характеризовать отношение автора к героям, поступкам, описанной картине, находить в тексте средства изображения героев (портрет), описание пейзажа и интерьера;

объяснять значение незнакомого слова с использованием контекста и словаря; находить в тексте примеры использования слов в прямом и переносном значении, средств художественной выразительности (сравнение, эпитет, олицетворение);

осознанно применять изученные понятия (автор, мораль басни, литературный герой, персонаж, характер, тема, идея, заголовок, содержание произведения, эпизод, смысловые части, композиция, сравнение, эпитет, олицетворение);

участвовать в обсуждении прослушанного (прочитанного) произведения: строить монологическое и диалогическое высказывание с соблюдением орфоэпических и пунктуационных норм, устно и письменно формулировать простые выводы, подтверждать свой ответ примерами из текста; использовать в беседе изученные литературные понятия;

пересказывать произведение (устно) подробно, выборочно, сжато (кратко), от лица героя, с изменением лица рассказчика, от третьего лица;

при анализе и интерпретации текста использовать разные типы речи (повествование, описание, рассуждение) с учётом специфики учебного и художественного текстов;

читать по ролям с соблюдением норм произношения, инсценировать небольшие эпизоды из произведения;

составлять устные и письменные высказывания на основе прочитанного (прослушанного) текста на заданную тему по содержанию произведения (не менее 8 предложений), корректировать собственный письменный текст;

составлять краткий отзыв о прочитанном произведении по заданному алгоритму;

сочинять тексты, используя аналогии, иллюстрации, придумывать продолжение прочитанного произведения;

ориентироваться в книге по её элементам (автор, название, обложка, титульный лист, оглавление, предисловие, аннотация, иллюстрации);

выбирать книги для самостоятельного чтения с учётом рекомендательного списка, используя картотеки, рассказывать о прочитанной книге;

использовать справочные издания, в том числе верифицированные электронные образовательные и информационные ресурсы, включённые в федеральный перечень.

Предметные результаты изучения литературного чтения. К концу обучения в 4 классе обучающийся научится:

осознавать значимость художественной литературы и фольклора для всестороннего развития личности человека, находить в произведениях отражение нравственных ценностей, фактов бытовой и духовной культуры народов России и мира, ориентироваться в нравственно-этических понятиях в контексте изученных произведений;

читать вслух и про себя в соответствии с учебной задачей, использовать разные виды чтения (изучающее, ознакомительное, поисковое выборочное, просмотровое выборочное);

читать вслух целыми словами без пропусков и перестановок букв и слогов доступные по восприятию и небольшие по объёму прозаические и стихотворные произведения в темпе не менее 80 слов в минуту (без отсечного оценивания);

читать наизусть не менее 5 стихотворений в соответствии с изученной тематикой произведений;

различать художественные произведения и познавательные тексты;

различать прозаическую и стихотворную речь: называть особенности стихотворного произведения (ритм, рифма, строфа), отличать лирическое произведение от эпического;

понимать жанровую принадлежность, содержание, смысл прослушанного (прочитанного) произведения;

различать отдельные жанры фольклора (считалки, загадки, пословицы, потешки, небылицы, народные песни, скороговорки, сказки о животных, бытовые и волшебные), приводить примеры произведений фольклора разных народов России;

соотносить читаемый текст с жанром художественной литературы (литературные сказки, рассказы, стихотворения, басни), приводить примеры разных жанров литературы России и стран мира;

владеть элементарными умениями анализа и интерпретации текста: определять тему и главную мысль, последовательность событий в тексте произведения, выявлять связь событий, эпизодов текста;

характеризовать героев, давать оценку их поступкам, составлять портретные характеристики персонажей, выявлять взаимосвязь между поступками и мыслями, чувствами героев, сравнивать героев одного произведения по самостоятельно выбранному критерию (по аналогии или по контрасту), характеризовать собственное отношение к героям, поступкам; находить в тексте средства изображения героев (портрет) и выражения их чувств, описание пейзажа и интерьера, устанавливать причинно-следственные связи событий, явлений, поступков героев;

объяснять значение незнакомого слова с использованием контекста и словаря;

находить в тексте примеры использования слов в прямом и переносном значении, средства художественной выразительности (сравнение, эпитет, олицетворение, метафора);

осознанно применять изученные понятия (автор, мораль басни, литературный герой, персонаж, характер, тема, идея, заголовок, содержание произведения, эпизод, смысловые части, композиция, сравнение, эпитет, олицетворение, метафора, лирика, эпос, образ);

участвовать в обсуждении прослушанного (прочитанного) произведения: строить монологическое и диалогическое высказывание с соблюдением норм русского литературного языка (норм произношения, словоупотребления, грамматики); устно и письменно формулировать простые выводы на основе прослушанного (прочитанного) текста, подтверждать свой ответ примерами из текста;

составлять план текста (вопросный, номинативный, цитатный), пересказывать (устно) подробно, выборочно, сжато (кратко), от лица героя, с изменением лица рассказчика, от третьего лица;

читать по ролям с соблюдением норм произношения, расстановки ударения, инсценировать небольшие эпизоды из произведения;

составлять устные и письменные высказывания на заданную тему по содержанию произведения (не менее 10 предложений), писать сочинения на заданную тему, используя разные типы речи (повествование, описание, рассуждение), корректировать собственный текст с учётом правильности, выразительности письменной речи;

составлять краткий отзыв о прочитанном произведении по заданному алгоритму;

сочинять по аналогии с прочитанным, составлять рассказ по иллюстрациям, от имени одного из героев, придумывать продолжение прочитанного произведения (не менее 10 предложений);

ориентироваться в книге по её элементам (автор, название, обложка, титульный лист, оглавление, предисловие, аннотация, иллюстрации);

выбирать книги для самостоятельного чтения с учётом рекомендательного списка, используя картотеки, рассказывать о прочитанной книге;

использовать справочную литературу, электронные образовательные и информационные ресурсы в Интернете (в условиях контролируемого входа), для получения дополнительной информации в соответствии с учебной задачей.

Тематическое планирование учебного предмета «Литературное чтение»

1 КЛАСС

№ п/п	Наименование разделов и тем программы	Количество часов			Электронные (цифровые) образовательные ресурсы	Воспитательный аспект
		Всего	Контрольные работы	Практические работы		
Раздел 1. Обучение грамоте						
1.1	Развитие речи	3			Приложение к учебнику (диск) Презентация	Правила учебных кабинетов
1.2	Фонетика	3			Приложение к учебнику (диск) Презентация	Совместная работа по соблюдению учебной дисциплины.
1.3	Чтение	53			Приложение к учебнику (диск) Презентация	Выявление выбора методов, методик, оказывающих воспитательное воздействие на личность обучающегося
Итого по разделу		59				
Раздел 2. Систематический курс						

2.1	Сказка народная (фольклорная) и литературная (авторская)	6			Приложение к учебнику (диск) Презентация	Выявление выбора методов, методик, оказывающих воспитательное воздействие на личность обуч-ся
2.2	Произведения о детях и для детей	9			Приложение к учебнику (диск) Презентация	Выявление выбора методов, методик, оказывающих воспитательное воздействие на личность обуч-ся
2.3	Произведения о родной природе	6			Приложение к учебнику (диск) Презентация	Выявление выбора методов, методик, оказывающих воспитательное воздействие на личность обуч-ся
2.4	Устное народное творчество — малые фольклорные жанры	4			Приложение к учебнику (диск) Презентация	Выявление выбора методов, методик, оказывающих воспитательное воздействие на личность обуч-ся
2.5	Произведения о братьях наших меньших	7			Приложение к учебнику (диск) Презентация	Выявление выбора методов, методик, оказывающих воспитательное воздействие на личность обуч-ся
2.6	Произведения о маме	3			Приложение к учебнику (диск) Презентация	Выявление выбора методов, методик, оказывающих воспитательное воздействие на личность обуч-ся
2.7	Фольклорные и авторские произведения о чудесах и фантазии	4			Приложение к учебнику (диск) Презентация	Выявление выбора методов, методик, оказывающих воспитательное воздействие на личность обуч-ся
2.8	Библиографическая культура (работа с детской книгой)	1			Приложение к учебнику (диск) Презентация	Выявление выбора методов, методик, оказывающих воспитательное воздействие на личность обуч-ся
Итого по разделу		40				

ОБЩЕЕ КОЛИЧЕСТВО ЧАСОВ ПО ПРОГРАММЕ	99	0	0	
-------------------------------------	----	---	---	--

2 КЛАСС

№ п/п	Наименование разделов и тем программы	Количество часов		Электронные (цифровые) образовательные ресурсы	Воспитательный аспект
		Всего	Контрольные работы		
1	О нашей Родине	6		Электронное приложение учебнику.РЭШ resh.edu.ru	к / Правила учебных кабинетов
2	Фольклор (устное народное творчество)	13	1	Электронное приложение учебнику.РЭШ resh.edu.ru	к / Совместная работа по соблюдению учебной дисциплины.
3	Звуки и краски родной природы в разные времена года (осень)	7	1	Электронное приложение учебнику.РЭШ resh.edu.ru	к / Воспитательное воздействие на личность обуч-ся
4	О детях и дружбе	11	1	Электронное приложение учебнику.РЭШ resh.edu.ru	к / Воспитательное воздействие на личность обуч-ся
5	Звуки и краски родной природы в разные времена года (зима)	12	1	Электронное приложение учебнику.РЭШ resh.edu.ru	к / Воспитательное воздействие на личность обуч-ся
6	О братьях наших меньших	17	1	Электронное приложение учебнику.РЭШ resh.edu.ru	к / Воспитательное воздействие на личность обуч-ся
7	Звуки и краски родной природы в разные времена года (весна и лето)	16	1	Электронное приложение учебнику.РЭШ resh.edu.ru	к / Воспитательное воздействие на личность обуч-ся
8	О наших близких, о семье	12	1	Электронное приложение учебнику.РЭШ resh.edu.ru	к / Воспитательное воздействие на личность обуч-ся
9	Зарубежная литература	5		Электронное приложение учебнику.РЭШ resh.edu.ru	к / Воспитательное воздействие на личность обуч-ся
10	Библиографическая культура (работа с детской книгой и справочной литературой)	3	1	Электронное приложение учебнику.РЭШ resh.edu.ru	к / Воспитательное воздействие на личность обуч-ся

ОБЩЕЕ КОЛИЧЕСТВО ЧАСОВ ПО ПРОГРАММЕ	102	8		
-------------------------------------	-----	---	--	--

3 КЛАСС

№ п/п	Наименование разделов и тем программы	Количество часов			Электронные (цифровые) образовательные ресурсы	Воспитательный аспект
		Всего	Контрольные работы	Практические работы		
1	О Родине и её истории	2			Библиотека ЦОК https://m.edsoo.ru/7f411a40	Подбор соответствующего содержания уроков, заданий, вспомогательных материалов
2	Фольклор (устное народное творчество)	10	1		Библиотека ЦОК https://m.edsoo.ru/7f411a40	Подбор соответствующего содержания уроков, заданий, вспомогательных материалов
3	Творчество И.А.Крылова	3			Библиотека ЦОК https://m.edsoo.ru/7f411a40	Инициирование и поддержка исследовательской деятельности школьников
4	Творчество А.С.Пушкина	9	1		Библиотека ЦОК https://m.edsoo.ru/7f411a40	Инициирование и поддержка исследовательской деятельности школьников
5	Картины природы в произведениях поэтов и писателей XIX века	2			Библиотека ЦОК https://m.edsoo.ru/7f411a40	Подбор соответствующего содержания уроков, заданий, вспомогательных материалов
6	Творчество Л.Н.Толстого	10	1		Библиотека ЦОК https://m.edsoo.ru/7f411a40	Инициирование и поддержка исследовательской деятельности школьников
7	Литературная сказка	9	1		Библиотека ЦОК https://m.edsoo.ru/7f411a40	Подбор соответствующего содержания уроков, заданий, вспомогательных материалов
8	Картины природы в произведениях поэтов и	5	1		Библиотека ЦОК https://m.edsoo.ru/7f411a40	Подбор соответствующего содержания уроков, заданий,

	писателей XX века					вспомогательных материалов
9	Произведения о взаимоотношениях человека и животных	16	1		Библиотека ЦОК https://m.edsoo.ru/7f411a40	Подбор соответствующего содержания уроков, заданий, вспомогательных материалов
10	Произведения о детях	18	1		Библиотека ЦОК https://m.edsoo.ru/7f411a40	Подбор соответствующего содержания уроков, заданий, вспомогательных материалов
11	Юмористические произведения	6			Библиотека ЦОК https://m.edsoo.ru/7f411a40	Организация наставничества успевающих обучающихся над неуспевающими
12	Зарубежная литература	10	1		Библиотека ЦОК https://m.edsoo.ru/7f411a40	Подбор соответствующего содержания уроков, заданий, вспомогательных материалов
13	Библиографическая культура (работа с детской книгой и справочной литературой)	2			Библиотека ЦОК https://m.edsoo.ru/7f411a40	Подбор соответствующего содержания уроков, заданий, вспомогательных материалов
Резервное время						
ОБЩЕЕ КОЛИЧЕСТВО ЧАСОВ ПО ПРОГРАММЕ		102	8	0		

4 КЛАСС

№ п/п	Наименование разделов и тем программы	Количество часов		Электронные (цифровые) образовательные ресурсы	Воспитательный аспект
		Всего	Контроль - ные работы		
1	О Родине, героические страницы истории	12	1	Библиотека ЦОК https://m.edsoo.ru/7f412ce	Подбор соответствующего содержания уроков, заданий, вспомогательных материалов

2	Фольклор (устное народное творчество)	11	1	Библиотека ЦОК https://m.edsoo.ru/7f412ce с	Подбор соответствующего содержания уроков, заданий, вспомогательных материалов
3	Творчество И.А.Крылова	4		Библиотека ЦОК https://m.edsoo.ru/7f412ce с	Инициирование и поддержка исследовательско й деятельности школьников
4	Творчество А.С.Пушкина	12	1	Библиотека ЦОК https://m.edsoo.ru/7f412ce с	Инициирование и поддержка исследовательско й деятельности школьников
5	Творчество М. Ю. Лермонтова	4		Библиотека ЦОК https://m.edsoo.ru/7f412ce с	Подбор соответствующего содержания уроков, заданий, вспомогательных материалов
6	Литературная сказка	9	1	Библиотека ЦОК https://m.edsoo.ru/7f412ce с	Инициирование и поддержка исследовательско й деятельности школьников
7	Картины природы в творчестве поэтов и писателей XIX века	7		Библиотека ЦОК https://m.edsoo.ru/7f412ce с	Подбор соответствующего содержания уроков, заданий, вспомогательных материалов
8	Творчество Л. Н. Толстого	7	1	Библиотека ЦОК https://m.edsoo.ru/7f412ce с	Подбор соответствующего содержания уроков, заданий, вспомогательных материалов
9	Картины природы в творчестве поэтов и писателей XX века	6		Библиотека ЦОК https://m.edsoo.ru/7f412ce с	Подбор соответствующего содержания уроков, заданий, вспомогательных материалов
10	Произведения о животных и родной природе	12	1	Библиотека ЦОК https://m.edsoo.ru/7f412ce с	Подбор соответствующего содержания уроков, заданий,

					вспомогательных материалов
11	Произведения о детях	13	1	Библиотека ЦОК https://m.edsoo.ru/7f412ce с	Организация наставничества успевающих обучающихся над неуспевающими
12	Пьеса	5		Библиотека ЦОК https://m.edsoo.ru/7f412ce с	Подбор соответствующего содержания уроков, заданий, вспомогательных материалов
13	Юмористические произведения	6	1	Библиотека ЦОК https://m.edsoo.ru/7f412ce с	Подбор соответствующего содержания уроков, заданий, вспомогательных материалов
14	Зарубежная литература	8		Библиотека ЦОК https://m.edsoo.ru/7f412ce с	Подбор соответствующего содержания уроков, заданий, вспомогательных материалов
15	Библиографическая культура (работа с детской книгой и справочной литературой)	7		Библиотека ЦОК https://m.edsoo.ru/7f412ce с	Организация наставничества успевающих обучающихся над неуспевающими
Резервное время		13	1		
ОБЩЕЕ КОЛИЧЕСТВО ЧАСОВ ПО ПРОГРАММЕ		136	9		

2.1.3. Рабочая программа по учебному предмету «Родной (чеченский) язык»

Предметная область «Родной язык и литературное чтение на родном языке» (далее соответственно – программа по родному (чеченскому) языку, родной (чеченский) язык, чеченский язык) разработана для обучающихся, владеющих родным (чеченским) языком, и включает пояснительную записку, содержание обучения, планируемые результаты освоения программы по родному (чеченским) языку и тематическое планирование.

Программа по родному (чеченскому) языку структурирована в соответствии с разделами языкознания и представлена следующими содержательными линиями: «Общие сведения о языке», «Фонетика, орфоэпия, графика, орфография», «Лексика», «Морфемика», «Морфология», «Синтаксис», «Орфография и пунктуация».

Содержательная линия «Виды речевой деятельности» связана с совершенствованием четырёх видов речевой деятельности (говорение, слушание, чтение, письмо) в их взаимосвязи,

развитием коммуникативных навыков обучающихся (умения определять цели общения, участвовать в речевом общении), расширением практики применения правил речевого этикета.

Содержательная линия «Систематический курс» включает содержание, обеспечивающее наблюдение за употреблением языковых единиц, развитие базовых умений и навыков использования языковых единиц в учебных и практических ситуациях, формирование первоначальных представлений о нормах современного чеченского литературного языка. Содержательная линия ориентирована на практическое освоение норм современного чеченского литературного языка (в рамках изученного), развитие ответственного и осознанного отношения к использованию чеченского языка во всех сферах жизни.

Содержательная линия «Развитие речи» ориентирована на работу с текстами: развитие умений понимать, анализировать предлагаемые тексты и создавать собственные тексты разных функционально-смысловых типов, жанров, стилистической принадлежности.

Изучение родного (чеченского) языка направлено на достижение следующих целей:

формирование коммуникативных способностей обучающихся (развитие устной и письменной, монологической и диалогической речи), включение их в практическую речевую деятельность; формирование у обучающихся определённого круга знаний о чеченском языке и его связи с культурой народа;

формирование первоначальных представлений о своеобразии чеченского языка, национальных традициях, культуре своего народа, развитие этнического самосознания;

развитие позитивного эмоционально-ценностного отношения к чеченскому языку, чувства сопричастности к сохранению его уникальности и чистоты, познавательного интереса к чеченскому языку, стремления совершенствовать свою речь;

формирование способности выбирать языковые средства в соответствии с целями, задачами и условиями общения, делать выводы и обосновывать свои суждения на чеченском языке;

развитие способности воспринимать на слух устные высказывания учителя и других обучающихся;

развитие умения правильно читать и грамотно писать, участвовать в диалоге и коллективной беседе по теме урока, составлять несложные устные монологические высказывания и письменные тексты;

формирование первоначальных представлений о системе и структуре чеченского языка (лексике, фонетике, графике, орфоэпии, морфемике, морфологии и синтаксисе);

формирование функциональной грамотности, готовности к успешному взаимодействию с изменяющимся миром и дальнейшему успешному образованию.

Общее число часов, для изучения литературного чтения, определяется учебным планом ООП НОО и может корректироваться на начало учебного года по решению педагогического совета.

Содержание обучения в 1 классе.

Начальным этапом изучения родного (чеченского) языка в 1 классе является учебный курс «Обучение грамоте».

Развитие речи.

Первоначальное представление о речи с помощью наглядно-образных моделей. Деление речи на смысловые части (предложения) с помощью рисунков и схем.

Первоначальное представление о тексте. Понимание текста при самостоятельном чтении вслух и при прослушивании.

Предмет и называющее его слово.

Слова, отвечающие на вопросы «мила?» («кто?») и «хIун?» («что?»). Слова, обозначающие действия. Общее понятие о слове и предложении.

Учебный диалог на заданные темы и ситуации.

Составление небольших рассказов повествовательного характера из серии сюжетных картинок, собственных игр, занятий, наблюдений.

Речевой этикет. Этикетные слова чеченского языка (приветствие – «Iуьйре дика хуьлда!», «Суьйре дика хуьлда!», «Де дика хуьлда!» («Здравствуйте!»), прощание – «Iодика йойла!» («До свидания!»), благодарность – «Дела реза хуьлда!», «Баркалла!» («Спасибо!») и другие).

Интонация вопросительного предложения. Распознавание русских заимствований в текстах на чеченском языке.

Слово и предложение.

Наблюдение за значением слова. Слова с близким и противоположным значением.

Роль слова в общении, его функция. Правильное употребление в речи слов, обозначающих предметы, их признаки и действия.

Слово и словосочетание.

Восприятие слова как объекта изучения. Различение слова и обозначаемого им предмета.

Различение слова и предложения. Работа с предложением: выделение слов, изменение их порядка. Оформление предложений при письме. Чтение предложений с различной интонацией. Отработка навыков интонирования. Определение количества предложений в тексте.

Счёт от 1 до 10.

Фонетика.

Звуки речи. Единство звукового состава слова и его значения. Установление последовательности и количества звуков в слове. Характеристика звуков речи с использованием схемы. Соотнесение изучаемых звуков чеченского языка со звуками русского языка. Звуки, передаваемые буквой к.

Сопоставление слов, различающихся одним или несколькими звуками: лом (лев) – лам (гора), кхор (груша) – кор (окно), лу (косуля) – ло (снег). Звуковой анализ слова, работа со звуковыми моделями: построение модели звукового состава слова, подбор слов, соответствующих заданной модели.

Различение гласных и согласных звуков, звонких и глухих согласных. Специфические звуки чеченского языка [кх], [къ], [кI], [аь], [оь], [уь], [юь], [яь], [хь], [гI], [пI], [тI], [хI], [цI], [чI], [I].

Слог как минимальная единица произношения. Деление слов на слоги. Количество слогов в слове. Чтение слов по слогам.

Графика.

Различение звука и буквы: буква как знак звука. Буквы чеченского языка. Прописная и строчная буквы. Алфавит. Отличие чеченского алфавита от русского.

Слоговой принцип чеченской графики. Чеченские специфические согласные звуки, обозначаемые буквами из двух знаков [гI], [кх], [къ], [кI], [пI], [тI], [хI], [хь], [цI], [чI], [аь], [уь], [оь]. Буква I. Звуко-буквенный анализ слов.

Функции букв е, ё, ю, я, й.

Прописные буквы Е, Ё, Я, Яь, Ю, Юь в именах и фамилиях людей, в кличках животных, названиях улиц, сел и городов.

Последовательность букв в чеченском алфавите.

Чтение.

Слоговое чтение (ориентация на букву, обозначающую гласный звук). Плавное слоговое чтение и чтение целыми словами со скоростью, соответствующей индивидуальному темпу. Чтение с интонациями и паузами в соответствии с пунктуацией. Осознанное чтение слов, словосочетаний, предложений и небольших текстов. Выразительное чтение небольших прозаических текстов и стихотворений. Пересказ текста по вопросам учителя и самостоятельно. Орфоэпическое чтение (при переходе к чтению целых слов). Орфографическое чтение (проговаривание) как средство самоконтроля при письме под диктовку и при списывании.

Письмо.

Обучение письму и формирование каллиграфического навыка. Знакомство с гигиеническими требованиями, которые необходимо соблюдать во время письма. Развитие мелкой моторики пальцев и свободы движения руки. Развитие умения ориентироваться на пространстве листа в тетради и на пространстве классной доски. Овладение начертанием письменных прописных и строчных букв. Письмо разборчивым, аккуратным почерком. Письмо слов и предложений под диктовку. Приёмы и последовательность правильного списывания текста. Понимание функции небуквенных графических средств: пробела между словами, знака переноса.

Орфография и пунктуация.

Раздельное написание слов; прописная буква в начале предложения, в именах собственных (имена людей, клички животных, названиях улиц, сел и городов), правописание букв я, яь, ю, юь, е, ё в именах, фамилиях, отчествах людей и букв я, ю, е, ё в именах собственных и заимствованных словах; правописание букв хь, кх, цI, къ, пI и другие, правописание слов с буквами ю, ы, ф, я, щ, перенос слов по слогам без стечения согласных, знаки препинания в конце предложения.

Систематический курс.

Общие сведения о языке.

Язык как основное средство человеческого общения. Цели и ситуации общения.

Фонетика.

Звуки речи. Гласные и согласные звуки, их различение. Звонкие и глухие согласные звуки, их различение. Специфические звуки чеченского языка. Слог. Количество слогов в слове. Деление слов на слоги (простые случаи, без стечения согласных).

Графика.

Звук и буква. Различение звуков и букв. Специфические буквы чеченского языка.

Буквы е, ё, ю, я употребляемые только в заимствованных словах. Прописная буква в именах, фамилиях и отчествах людей, кличках животных.

Чеченский алфавит: название букв, их последовательность. Использование алфавита для упорядочения списка слов.

Небуквенные графические средства: пробел между словами, знак переноса.

Орфоэпия.

Произношение звуков и сочетаний звуков: удвоенные согласные [ккх], [тт], [лл] и другие.

Лексика.

Слово как единица языка (ознакомление).

Слово как название предмета, признака предмета, действия предмета (ознакомление).

Синонимы и антонимы (общее представление, без введения терминов).

Синтаксис.

Словосочетание (ознакомление). Предложение как единица языка (ознакомление).

Порядок слов в предложении. Правила написания предложения. Установление связи слов в предложении при помощи смысловых вопросов. Восстановление деформированных предложений. Составление предложений из набора форм слов. Схема предложения. Чтение схемы предложения. Соотнесение предложения и его схемы. Составление предложений по схеме и с заданными словами.

Текст. Признаки текста. Тема текста, заголовок текста.

Орфография и пунктуация.

Раздельное написание слов в предложении; прописная буква в начале предложения и в именах собственных: в именах и фамилиях людей, кличках животных, правописание букв я, яь, ю, юь, е, ё в именах, фамилиях, отчествах людей, в кличках животных, и букв я, ю, е, ё – в заимствованных словах, правописание букв хь, хI, кх, чI и другие, правописание слов с буквами щ, ь, ы, ф, перенос слов, знаки препинания в конце предложения: точка, вопросительный и восклицательный знаки. Алгоритм списывания текста.

Развитие речи.

Речь как основная форма общения между людьми. Речь устная и письменная: основные отличия. Слово как единица речи. Роль слова в речи. Предложение и текст как единицы речи (ознакомление). Заголовок текста. Составление собственного текста.

Ситуация общения: цель общения, с кем и где происходит общение. Ситуации устного общения (чтение диалогов по ролям, просмотр видеоматериалов, прослушивание аудиозаписи).

Нормы речевого этикета в ситуациях учебного и бытового общения (приветствие, прощание, извинение, благодарность, обращение с просьбой).

Содержание обучения во 2 классе.

Общие сведения о языке.

Язык как основное средство человеческого общения и явление национальной культуры. Первоначальные представления о многообразии языкового пространства России и мира. Методы познания языка: наблюдение, анализ.

Фонетика, графика, орфоэпия.

Смыслоразличительная функция звуков; различение звуков и букв; звонких и глухих согласных звуков. Качественная характеристика звука гласный – согласный; согласные звонкие – глухие. Специфические гласные фонемы чеченского языка аь – аь, оь – оь, уь – уь и их буквенное обозначение аь, оь, уь, яь, юь. Слова с буквами я, яь, ю, юь, е, ё. Слова с буквами э, е. Долгие и краткие гласные. Слова с буквой й. Специфические согласные фонемы чеченского языка и их буквенное обозначение гI, кI, къ, кх, пI, тI, хI, хь, цI, чI, I. Слова с буквами щ, ь, ы, ф. Слова со звуками [оьв], [ой], [эв]. Деление слов на слоги (в том числе при стечении согласных). Использование знания алфавита при работе со словарями. Небуквенные графические средства: пробел между словами, знак переноса, абзац (красная строка), пунктуационные знаки (в пределах изученного).

Произношение гласных звуков; произношение согласных звуков; произношение особых грамматических словоформ; произношение заимствованных слов.

Лексика.

Слово как единство звучания и значения. Лексическое значение слова (общее представление). Определение значения слова по контексту или уточнение значения с помощью словаря. Однозначные и многозначные слова (простые случаи, наблюдение). Наблюдение за использованием в речи синонимов, антонимов (без называния терминов).

Корень как обязательная часть слова. Однокоренные (родственные) слова. Признаки однокоренных (родственных) слов. Выделение в словах корня (простые случаи).

Морфология.

Имя существительное (ознакомление): общее значение, вопросы «мила?» («кто?»), «хIун?» («что?»), употребление в речи. Имена существительные нарицательные и собственные (фамилии, имена, отчества, клички, географические названия).

Глагол (ознакомление): общее значение, вопросы «хIун до?» («что делает?»), «хIун дина?» («что сделал?»), «хIун дийр ду?» («что сделает?»), употребление в речи.

Имя прилагательное (ознакомление): общее значение, вопросы «муха?» («какой?»), «хьенан?» («чей?»), «стенан?» («какой?» – вопрос к относительному прилагательному), употребление в речи.

Послелог. Наиболее распространенные послелоги: тIе, тIера, чу, чуьра, кIел и другие. Роль послелогов в предложении.

Синтаксис.

Порядок слов в предложении; связь слов в предложении (повторение).

Предложение как единица языка. Предложение и слово. Отличие предложения от слова. Виды предложений по цели высказывания: повествовательные, вопросительные, побудительные. Виды предложений по эмоциональной окраске (по интонации): восклицательные и невосклицательные.

Орфография и пунктуация.

Повторение правил правописания, изученных в 1 классе.

Знаки препинания в конце предложения; перенос слов со строки на строку (без учёта морфемного членения слова).

Орфографическая зоркость как осознание места возможного возникновения орфографической ошибки. Использование орфографического словаря учебника для определения (уточнения) написания слова.

Прописная буква в именах собственных: имена, фамилии, отчества людей, клички животных, географические названия, правописание букв я, яь, ю, юь, е, ё в именах нарицательных и в других частях речи (в словах чеченского языка) и букв я, ю, е, ё – в заимствованиях (в именах нарицательных), правописание букв я, яь, ю, юь, е, ё в именах, фамилиях, отчествах людей, в кличках животных, географических названиях (на примерах из чеченского языка) и букв я, ю, е, ё – в заимствованиях (в именах собственных), правописание чеченских букв къ, кI, кх, гI и другие, правописание слов с [оьв], [ой], [эв] (-эв, -аьв, -ев), правописание слов с буквами щ, ь, ы, ф, буква й после долгих гласных и, уь, раздельное написание послелогов с именами существительными.

Развитие речи.

Выбор языковых средств в соответствии с целями и условиями устного общения для эффективного решения коммуникативной задачи (для ответа на заданный вопрос, для выражения собственного мнения). Умение вести разговор (начать, поддержать, закончить разговор, привлечь внимание). Практическое овладение диалогической формой речи. Соблюдение норм речевого этикета и орфоэпических норм в ситуациях учебного и бытового общения. Умение договариваться и приходить к общему решению в совместной деятельности при проведении парной и групповой работы.

Составление устного рассказа по репродукции картины. Составление устного рассказа по личным наблюдениям и вопросам.

Текст. Признаки текста: смысловое единство предложений в тексте; последовательность предложений в тексте; выражение в тексте законченной мысли. Тема текста. Основная мысль. Заглавие текста. Подбор заголовков к предложенным текстам. Последовательность частей текста (абзацев). Корректирование текстов с нарушенным порядком предложений и абзацев.

Типы текстов: описание, повествование, рассуждение, их особенности (первичное ознакомление).

Поздравление и поздравительная открытка.

Понимание текста: развитие умения формулировать простые выводы на основе информации, содержащейся в тексте. Выразительное чтение текста вслух с соблюдением правильной интонации.

Подробное изложение повествовательного текста объёмом 25–35 слов с использованием вопросов.

Содержание обучения в 3 классе.

Общие сведения о языке.

Чеченский язык как язык общения. Методы познания языка: наблюдение, анализ, лингвистический эксперимент.

Фонетика, графика, орфоэпия.

Звуки чеченского языка: гласный (согласный), согласный глухой (звонкий). Долгие и краткие гласные. Функции буквы ь в чеченском языке. Соотношение звукового и буквенного состава в словах с ь, ь (айъа, тетрадь и другие). Использование алфавита при работе со словарями, справочниками, каталогами. Нормы произношения звуков и сочетаний звуков; долгота гласных звуков в словах (на примерах слов, часто употребляемых в чеченском языке).

Лексика.

Лексическое значение слова. Прямое и переносное значение слова (ознакомление).

Состав слова (морфемика).

Корень как обязательная часть слова. Однокоренные (родственные) слова. Признаки однокоренных (родственных) слов. Различение однокоренных слов и синонимов. Выделение в словах корня (простые случаи). Окончание как изменяемая часть слова.

Однокоренные слова и формы одного и того же слова. Корень, приставка, суффикс – значимые части слова. Слова с суффиксами -р, -хо, -ча. Образование слов с помощью уменьшительно-ласкательных суффиксов (цIа-цIелиг, кема-кемалг и другие).

Морфология.

Имя существительное: общее значение, вопросы, употребление в речи.

Собственные имена существительные (фамилии, имена и отчества людей, клички, географические названия, названия журналов, газет, произведений и другие) и нарицательные. Число имени существительного. Изменение существительных по числам. Существительные, имеющие форму только единственного или только множественного числа. Грамматический класс имени существительного. Показатели грамматического класса имён существительных. Падеж существительного. Определение падежа, в котором употреблено существительное. Изменение существительных по падежам и числам.

Имя прилагательное: общее значение, вопросы «муха?» («какой?»), «хъенан?» («чей?»), «стенан?» («какой?» – вопрос к относительному прилагательному), «муханиг?» («какой?» – вопрос

к субстантивированному прилагательному), употребление в речи. Прилагательные зависимые и независимые. Изменение прилагательных по классам, числам и падежам.

Местоимение (общее представление). Личные местоимения, их употребление в речи. Использование личных местоимений для устранения неоправданных повторов в тексте.

Глагол: общее значение, вопросы, употребление в речи. Настоящее, будущее, прошедшее время глагола. Неопределённая форма глагола.

Послелог (повторение). Послелогиче, чу и их отличие от приставок тӀе-, чу-.

Частицы ца, ма, их значение.

Синтаксис.

Предложение. Словосочетание. Установление связи между словами в предложении при помощи смысловых (синтаксических) вопросов.

Главные члены предложения – подлежащее и сказуемое. Второстепенные члены предложения (без деления на виды). Предложения распространённые и нераспространённые.

Наблюдение за однородными членами предложения с союзом а и без союза.

Орфография и пунктуация.

Орфографическая зоркость как осознание места возможного возникновения орфографической ошибки; контроль и самоконтроль при проверке собственных и предложенных текстов (повторение и применение на новом орфографическом материале).

Использование орфографического словаря для определения (уточнения) написания слова.

Написание букв я, яь, ю, юь, е в именах собственных и нарицательных (повторение и закрепление), написание долгих и кратких дифтонгов [иэ], [уо], написание букв а, и в именах существительных оканчивающихся на -г, -к, написание удвоенных букв в конце слова (дитт, мотт, балл и другие), написание удвоенных специфических букв (ккх, ккь, чкӀ и другие) чеченского языка, написание н в конце слова, раздельное написание послелогов с личными местоимениями, раздельное написание частиц ца, ма с глаголами; перенос слов с й, ь, ь, перенос слов с удвоенными лл, тт, сс и другие, перенос слов с удвоенными специфическими буквами ккх, ткь, чкь и другие, окончание существительных множественного числа, правописание послелогов, слитное и раздельное написание приставок с частицами ца, ма.

Развитие речи.

Нормы речевого этикета: устное и письменное приглашение, просьба, извинение, благодарность, отказ и другие. Соблюдение норм речевого этикета и орфоэпических норм в ситуациях учебного и бытового общения. Речевые средства, помогающие: формулировать и аргументировать собственное мнение в диалоге и дискуссии, договариваться и приходить к общему решению в совместной деятельности, контролировать (устно координировать) действия при проведении парной и групповой работы. Особенности речевого этикета в условиях общения с людьми, не владеющими чеченским языком.

Текст. Составление плана текста, написание текста по заданному плану. Связь предложений в тексте с помощью личных местоимений, синонимов, союзов. Ключевые слова в тексте. Определение типов текстов (повествование, описание, рассуждение) и создание собственных текстов заданного типа.

Жанр письма, объявления.

Изложение текста по коллективно или самостоятельно составленному плану.

Изучающее, ознакомительное чтение.

Содержание обучения в 4 классе.

Сведения о чеченском языке.

Чеченский язык как государственный язык Чеченской Республики. Язык – одна из главных духовно-нравственных ценностей народа.

Различные методы познания языка: наблюдение, анализ, лингвистический эксперимент, мини-исследование, проект.

Фонетика, графика, орфоэпия.

Характеристика, сравнение, классификация звуков вне слова и в слове по заданным параметрам. Звуко-буквенный разбор слова. Правильная интонация в процессе говорения и чтения.

Нормы произношения звуков и сочетаний звуков, долгота гласных в словах в соответствии с нормами современного чеченского литературного языка (на ограниченном перечне слов, отрабатываемом в учебнике).

Лексика.

Наблюдение за использованием в речи синонимов, антонимов, омонимов.

Наблюдение за использованием в речи фразеологизмов (ознакомление).

Состав слова (морфемика).

Состав изменяемых слов, выделение в словах с однозначно выделяемыми морфемами окончания, корня, приставки, суффикса (повторение изученного). Основа слова. Сложные слова (ознакомление).

Морфология.

Части речи самостоятельные и служебные (первичное ознакомление).

Имя существительное. Склонение существительных. Существительные 1, 2, 3, 4 склонений. Склонение собственных имён существительных (имена, фамилии).

Имя прилагательное. Зависимые и независимые имена прилагательные. Склонение прилагательных. Прилагательные 1 и 2 склонений. Несклоняемые прилагательные (отвечающие на вопросы «хъенан?» («чей?»), «стенан?» («какой?») – вопрос к относительному прилагательному).

Имя числительное. Количественные и порядковые числительные.

Местоимение. Личные местоимения (повторение). Изменение личных местоимений единственного и множественного числа по падежам.

Глагол. Настоящее, будущее, прошедшее время глагола. Неопределённая форма глагола. Изменение глаголов по временам.

Наречие (общее представление). Значение, вопросы, употребление в речи.

Послелог.

Союз. Союзы в простых и сложных предложениях.

Частицы ца, ма, их значение.

Синтаксис.

Слово, словосочетание и предложение, осознание их сходства и различий, виды предложений по цели высказывания (повествовательные, вопросительные и побудительные), виды предложений по эмоциональной окраске (восклицательные и невосклицательные), распространённые и нераспространённые предложения (повторение изученного). Синтаксический разбор простого предложения.

Предложения с однородными членами: без союзов, с союзами. Интонация перечисления в предложениях с однородными членами.

Простое и сложное предложение (ознакомление).

Орфография и пунктуация.

Орфографическая зоркость как осознание места возможного возникновения орфографической ошибки, контроль при проверке собственных и предложенных текстов (повторение и применение на новом орфографическом материале).

Использование орфографического словаря для определения (уточнения) написания слова.

Слитное и раздельное написание приставок; знаки препинания в предложениях с однородными членами, соединёнными союзами и без союзов.

Знаки препинания в сложном предложении, состоящем из двух простых предложений (наблюдение).

Развитие речи.

Ситуации устного и письменного общения (письмо, поздравительная открытка, объявление и другие), диалог, монолог, отражение темы текста или основной мысли в заголовке.

Корректирование текстов (заданных и собственных) с учётом точности, правильности, богатства и выразительности письменной речи.

Изложение (подробный устный и письменный пересказ текста, выборочный устный пересказ текста).

Сочинение как вид письменной работы.

Изучающее, ознакомительное чтение. Поиск информации, заданной в тексте в явном виде. Формулирование простых выводов на основе информации, содержащейся в тексте. Интерпретация и обобщение содержащейся в тексте информации.

Планируемые результаты освоения программы по родному (чеченскому) языку на уровне начального общего образования

В результате изучения родного (чеченского) языка на уровне начального общего образования у обучающегося будут сформированы следующие личностные результаты:

1) гражданско-патриотического воспитания:

становление ценностного отношения к своей Родине, в том числе через изучение родного (чеченского) языка, являющегося частью истории и культуры страны;

осознание своей этнокультурной и российской гражданской идентичности, понимание статуса родного (чеченского) языка в Российской Федерации и в субъекте;

сопричастность к прошлому, настоящему и будущему родного края, в том числе при работе с учебными текстами;

уважение к своему и другим народам России;

первоначальные представления о человеке как члене общества, о правах и ответственности, уважении и достоинстве человека, о нравственно-этических нормах поведения и правилах межличностных отношений, через работу с учебными текстами;

2) духовно-нравственного воспитания:

признание индивидуальности каждого человека;

проявление сопереживания, уважения и доброжелательности (в том числе с использованием языковых средств для выражения своего состояния и чувств);

неприятие любых форм поведения, направленных на причинение физического и морального вреда другим людям (в том числе связанного с использованием недопустимых средств языка);

3) эстетического воспитания:

уважительное отношение и интерес к художественной культуре, восприимчивость к разным видам искусства, традициям и творчеству своего и других народов;

стремление к самовыражению в искусстве слова, осознание важности родного языка как средства общения и самовыражения;

4) физического воспитания, формирования культуры здоровья и эмоционального благополучия:

соблюдение правил здорового и безопасного (для себя и других людей) образа жизни в окружающей среде (в том числе информационной) в процессе языкового образования;

бережное отношение к физическому и психическому здоровью, выбор приемлемых способов речевого самовыражения, соблюдение норм речевого этикета;

5) трудового воспитания:

осознание ценности труда в жизни человека и общества, ответственное потребление и бережное отношение к результатам труда, навыки участия в различных видах трудовой деятельности, интерес к различным профессиям (в том числе через примеры из учебных текстов);

б) экологического воспитания:

бережное отношение к природе, формируемое в процессе работы над текстами;

неприятие действий, приносящих вред природе;

7) ценности научного познания:

первоначальные представления о научной картине мира (в том числе первоначальные представление о системе родного (чеченского) языка);

познавательные интересы, активность, инициативность, любознательность и самостоятельность в познании (в том числе познавательный интерес к изучению родного (чеченского) языка).

В результате изучения родного (чеченского) языка на уровне начального общего образования у обучающегося будут сформированы познавательные универсальные учебные действия,

коммуникативные универсальные учебные действия, регулятивные универсальные учебные действия, умения совместной деятельности.

У обучающегося будут сформированы следующие базовые логические действия как часть познавательных универсальных учебных действий:

сравнивать различные языковые единицы, устанавливать основания для сравнения языковых единиц, устанавливать аналогии языковых единиц, сравнивать языковые единицы и явления родного (чеченского) языка с языковыми явлениями русского языка;

объединять объекты (языковые единицы) по заданному признаку;

определять существенный признак для классификации языковых единиц, классифицировать предложенные языковые единицы;

находить закономерности и противоречия в языковом материале на основе предложенного учителем алгоритма наблюдения;

выявлять недостаток информации для решения учебной и практической задачи на основе предложенного алгоритма;

устанавливать причинно-следственные связи в ситуациях наблюдения за языковым материалом, делать выводы.

У обучающегося будут сформированы следующие базовые исследовательские действия как часть познавательных универсальных учебных действий:

определять разрыв между реальным и желательным состоянием языкового объекта (речевой ситуации) на основе предложенных учителем вопросов;

с помощью учителя формулировать цель, планировать изменения языкового объекта, речевой ситуации;

сравнивать несколько вариантов решения задачи, выбирать наиболее подходящий (на основе предложенных критериев);

выполнять по предложенному плану проектное задание;

формулировать выводы и подкреплять их доказательствами на основе результатов проведённого наблюдения за языковым материалом (классификации, сравнения, исследования);

прогнозировать возможное развитие процессов, событий и их последствия в аналогичных или сходных ситуациях.

У обучающегося будут сформированы умения работать с информацией как часть познавательных универсальных учебных действий:

выбирать источник получения информации: словарь, справочник;

согласно заданному алгоритму находить в предложенном источнике (словаре, справочнике) информацию, представленную в явном виде;

распознавать достоверную и недостоверную информацию самостоятельно или на основании предложенного учителем способа её проверки (с помощью словарей, справочников);

соблюдать с помощью взрослых (учителей, родителей, законных представителей) правила информационной безопасности при поиске информации в Интернете (информации о написании и произношении слова, о значении слова, о происхождении слова, о синонимах слова);

анализировать и создавать текстовую, видео-, графическую, звуковую информацию в соответствии с учебной задачей;

самостоятельно создавать схемы, таблицы для представления лингвистической информации; понимать лингвистическую информацию, зафиксированную в виде таблиц, схем.

У обучающегося будут сформированы умения общения как часть коммуникативных универсальных учебных действий:

воспринимать и формулировать суждения, выражать эмоции в соответствии с целями и условиями общения в знакомой среде;

проявлять уважительное отношение к собеседнику, соблюдать правила ведения диалога и дискуссии;

признавать возможность существования разных точек зрения;

корректно и аргументированно высказывать своё мнение;

строить речевое высказывание в соответствии с поставленной задачей;

создавать устные и письменные тексты (описание, рассуждение, повествование);
подготавливать небольшие публичные выступления;

подбирать иллюстративный материал (рисунки, фото, плакаты) к тексту выступления.

У обучающегося будут сформированы умения самоорганизации как части регулятивных универсальных учебных действий:

планировать действия по решению учебной задачи для получения результата;
выстраивать последовательность выбранных действий.

У обучающегося будут сформированы умения самоконтроля как части регулятивных универсальных учебных действий:

устанавливать причины успеха (неудач) учебной деятельности;

корректировать свои учебные действия для преодоления речевых и орфографических ошибок.

У обучающегося будут сформированы умения совместной деятельности:

формулировать краткосрочные и долгосрочные цели (индивидуальные с учётом участия в коллективных задачах) в стандартной (типовой) ситуации на основе предложенного формата планирования, распределения промежуточных шагов и сроков;

принимать цель совместной деятельности, коллективно выстраивать действия по её достижению (распределять роли, договариваться, обсуждать процесс и результат совместной работы);

проявлять готовность руководить, выполнять поручения, подчиняться;

ответственно выполнять свою часть работы;

оценивать свой вклад в общий результат;

выполнять совместные проектные задания с использованием предложенного образца.

Предметные результаты изучения родного (чеченского) языка. К концу обучения в 1 классе обучающийся научится:

различать слово и предложение, слово и словосочетания, выделять слова из предложений;

делить речь на смысловые части (предложения) с помощью рисунков и схем;

употреблять в речи этикетные слова чеченского языка (приветствие – «Їуйре дика хуьлда!», «Суьйре дика хуьлда!», «Де дика хуьлда!» («Здравствуйте!»), прощание – «Їодика йойла!» («До свидания!»), благодарность – «Дела реза хуьлда!», «Баркалла!» («Спасибо!») и другие);

определять отличия чеченского алфавита от русского;

различать гласные и согласные звуки;

различать звонкие и глухие согласные звуки;

различать понятия «звук» и «буква»;

сопоставлять слова, различающиеся одним или несколькими звуками;

произносить удвоенные согласные [ккх], [тт], [лл] и другие как один удлинённый звук;

характеризовать звуки речи с использованием схемы;

соотносить изучаемые звуки чеченского языка со звуками русского языка;

определять количество слогов в слове, делить слова на слоги (простые случаи: слова без стечения согласных);

правильно называть буквы чеченского алфавита, использовать знание последовательности букв чеченского алфавита для упорядочения небольшого списка слов;

писать прописные и строчные буквы, соединения букв, слова;

писать специфические буквы чеченского языка (аь, оь, уь, юь, яь, гІ, кІ, къ, кх, пІ, тІ, хІ, хь, цІ, чІ, І), слова с буквами щ, ь, ы, ф, ё, е;

определять функции букв е, ё, ю, я, й;

раздельно писать слова в предложении, ставить знаки препинания в конце предложения: точка, вопросительный и восклицательный знаки, писать прописную букву в начале предложения и в именах собственных (имена, фамилии, клички животных), переносить слова по слогам (простые случаи: слова из слогов типа «согласный + гласный»);

правильно списывать (без пропусков и искажений букв) слова и предложения, тексты объёмом не более 25 слов;

писать под диктовку (без пропусков и искажений букв) слова, предложения из 3–5 слов, тексты объёмом не более 20 слов, правописание которых не расходится с произношением; понимать функции небуквенных графических средств: пробела между словами, знака переноса;

находить и исправлять ошибки по изученным правилам;

понимать прослушанный текст;

читать вслух и про себя (с пониманием) короткие тексты с соблюдением интонации и пауз в соответствии со знаками препинания в конце предложения;

находить в тексте слова, значение которых требует уточнения;

составлять предложение из набора форм слов;

восстанавливать деформированные предложения;

читать схемы предложения, соотносить предложения и его схемы, составлять предложения по схеме и с заданными словами;

устно составлять текст из 3–5 предложений по сюжетным картинкам и наблюдениям;

распознавать русские заимствования в текстах на чеченском языке;

использовать изученные понятия в процессе решения учебных задач.

Предметные результаты изучения родного (чеченского) языка. К концу обучения во 2 классе обучающийся научится:

осознавать язык как основное средство общения;

использовать наблюдение и анализ как методы познания языка;

определять количество слогов в слове (в том числе при стечении согласных), делить слово на слоги;

устанавливать соотношение звукового и буквенного состава, в том числе с учётом функций букв е, ё, ю, я;

находить однокоренные слова;

выделять в слове корень (простые случаи);

выявлять в тексте случаи употребления многозначных слов, понимать их значения и уточнять значение многозначных слов по учебным словарям, случаи употребления синонимов и антонимов (без называния терминов);

определять понятия «собственные» и «нарицательные» имена существительные;

распознавать слова, отвечающие на вопросы «мила?» («кто?»), «хIун?» («что?»);

распознавать слова, отвечающие на вопросы «хIун до?» («что делает?»), «хIун дина?» («что сделал?»), «хIун дийр ду?» («что сделает?»); распознавать слова, отвечающие на вопросы «муха?» («какой»), «хьенан?» («чей?»), «стенан?» («какой?» – вопрос к относительному прилагательному);

определять вид предложения по цели высказывания и по эмоциональной окраске;

писать прописную букву в именах, отчествах, фамилиях людей, кличках животных, географических названиях; отдельно писать предлоги с именами существительными;

правильно списывать (без пропусков и искажений букв) слова и предложения, тексты объёмом не более 45 слов;

писать под диктовку (без пропусков и искажений букв) слова, предложения, тексты объёмом не более 40 слов с учётом изученных правил правописания;

пользоваться словарями учебника;

строить устное диалогическое и монологическое высказывания (2–4 предложения на определённую тему, по наблюдениям) с соблюдением орфоэпических норм, правильной интонации;

составлять устный рассказ по репродукции картины;

формулировать простые выводы на основе прочитанного (услышанного) устно и письменно (1–2 предложения);

выявлять части текста (абзацы) и отражать с помощью ключевых слов или предложений их смысловое содержание;

составлять предложения из слов, устанавливая между ними смысловую связь по вопросам;

обсуждать особенности жанра поздравления в ходе анализа предложенных примеров поздравлений, анализ структуры текстов поздравлений;

определять тему текста и озаглавливать текст, отражая его тему;
составлять текст из разрозненных предложений, частей текста;
писать подробное изложение повествовательного текста объёмом 30–45 слов с использованием вопросов;

объяснять своими словами значение изученных понятий, использовать изученные понятия.

Предметные результаты изучения родного (чеченского) языка. К концу обучения в 3 классе обучающийся научится:

объяснять значение чеченского языка как языка национального общения;
использовать лингвистический эксперимент как метод познания языка;
характеризовать, сравнивать, классифицировать звуки вне слова и в слове по заданным параметрам;

различать однокоренные слова и формы одного и того же слова, различать однокоренные слова и синонимы;

выявлять случаи употребления синонимов и антонимов, подбирать синонимы и антонимы к словам разных частей речи;

распознавать слова, употребляемые в прямом и переносном значении (простые случаи);

определять значение слова в тексте;

употреблять в речи и при письме слова с суффиксами -р, -хо, -ча;

образовывать слова с помощью уменьшительно-ласкательных суффиксов цIа-цIелиг, кема-кемалг и другие;

распознавать имена существительные, определять грамматические признаки существительных: класс, число, падеж;

распознавать имена прилагательные, определять грамматические признаки прилагательных: класс, число, падеж;

определять зависимые и независимые имена прилагательные;

определять существительные, имеющие форму только единственного и множественного числа;

распознавать глаголы; различать глаголы, отвечающие на вопрос «хIун дан?» («что делать?»), определять время глаголов;

распознавать личные местоимения (в начальной форме), использовать личные местоимения для устранения неоправданных повторов в тексте;

различать предлоги и приставки;

находить главные и второстепенные (без деления на виды) члены предложения;

распознавать распространённые и нераспространённые предложения;

правильно списывать слова, предложения, тексты объёмом не более 60 слов;

писать под диктовку тексты объёмом не более 55 слов с учётом изученных правил правописания;

понимать тексты разных типов, находить в тексте заданную информацию;

формулировать простые выводы на основе прочитанной (услышанной) информации устно и письменно (1–2 предложения);

строить устное диалогическое и монологическое высказывания (3–5 предложений на определённую тему, по наблюдениям) с соблюдением орфоэпических норм, правильной интонации; создавать небольшие устные и письменные тексты (2–4 предложения), содержащие приглашение, просьбу, извинение, благодарность, отказ, с использованием норм речевого этикета;

определять связь предложений в тексте (с помощью союза а);

определять ключевые слова в тексте;

определять тему текста и основную мысль текста;

составлять план текста, создавать по нему текст и корректировать текст;

писать подробное изложение по заданному, коллективно или самостоятельно составленному плану;

объяснять своими словами значение изученных понятий, использовать изученные понятия;

уточнять значение слова с помощью словаря;

проводить мини-исследование, участвовать в проектной деятельности.

Предметные результаты изучения родного (чеченского) языка. К концу обучения в 4 классе обучающийся научится:

осознавать многообразие языков и культур на территории Российской Федерации, осознавать язык как одну из главных духовно-нравственных ценностей народа;

объяснять роль языка как основного средства общения, объяснять роль чеченского языка как государственного языка Чеченской Республики и языка национального общения;

осознавать правильную устную и письменную речь как показатель общей культуры человека;

подбирать к предложенным словам синонимы, антонимы;

выявлять в речи слова, значение которых требует уточнения, определять значение слова по контексту;

находить в словах с однозначно выделяемыми морфемами окончание, корень, приставку, суффикс;

проводить разбор по составу слов с однозначно выделяемыми морфемами, составлять схему состава слова, соотносить состав слова с представленной схемой;

устанавливать принадлежность слова к определённой части речи (в объёме изученного) по комплексу освоенных грамматических признаков;

склонять имена существительные (1, 2, 3, 4 склонения);

определять грамматические признаки имён прилагательных: число, падеж, форму (лааме, лаамаза);

склонять имена прилагательные;

распознавать и употреблять имена числительные, определять количественные и порядковые имена числительные;

устанавливать (находить) неопределённую форму глагола; определять время глагола;

определять грамматические признаки личного местоимения в начальной форме: лицо, число; использовать личные местоимения для устранения неоправданных повторов в тексте;

различать предложение, словосочетание и слово;

классифицировать предложения по цели высказывания и по эмоциональной окраске;

различать распространённые и нераспространённые предложения;

распознавать предложения с однородными членами, составлять предложения с однородными членами, использовать предложения с однородными членами в речи;

разграничивать простые и сложные предложения, состоящие из двух простых, производить синтаксический разбор простого предложения;

применять изученные правила орфографии: писать прописную букву в именах собственных, буквы я, яь, ю, юь, е, ё – в именах нарицательных и в других частях речи (в словах чеченского языка) и буквы я, ю, е, ё – в заимствованиях (нарицательных именах существительных), писать буквы я, яь, ю, юь, е, ё в именах собственных и буквы я, ю, е, ё – в заимствованиях (в собственных именах), писать буквы къ, кI, кх, гI и другие;

писать слова с -эв, -аьв, -ев, слова с буквами щ, ь, ы, ф, употреблять букву й после долгих гласных [и], [уь], обозначать при письме дифтонги [иэ], [уо], писать буквы а и и в именах существительных, оканчивающихся на -г, -к, писать удвоенные буквы в конце слова (в том числе удвоенные специфические буквы чеченского языка), писать н в конце слова, отдельно писать послелого с именами существительными и личными местоимениями, отдельно писать частицы ца, ма с глаголами; переносить слова с й, ь, б;

переносить слова с удвоенными буквами (в том числе с удвоенными специфическими буквами);

правильно писать окончания имён существительных множественного числа, употреблять слитное и раздельное написание приставок с частицами ца, ма, писать слова с приставками с союзом а;

ставить знаки препинания в предложениях с однородными членами, соединёнными союзом а и без союзов, а также знаки препинания в сложном предложении, состоящем из двух простых;

правильно списывать тексты объёмом не более 80 слов;

писать под диктовку тексты объёмом не более 75 слов с учётом изученных правил правописания;

находить и исправлять орфографические и пунктуационные ошибки по изученным правилам;

осознавать ситуацию общения (с какой целью, с кем, где происходит общение), выбирать языковые средства в ситуации общения;

строить устное диалогическое и монологическое высказывания (4–6 предложений), соблюдая орфоэпические нормы, правильную интонацию, нормы речевого взаимодействия;

создавать небольшие устные и письменные тексты (3–5 предложений) для конкретной ситуации письменного общения (письма, поздравительные открытки, объявления и другие);

корректировать порядок предложений и частей текста;

составлять план к заданным текстам;

осуществлять подробный пересказ текста (устно и письменно);

осуществлять выборочный пересказ текста (устно);

писать (после предварительной подготовки) сочинения по заданным темам;

использовать изучающее чтение, поиск информации; формулировать устно и письменно простые выводы на основе прочитанной (услышанной) информации; интерпретировать и обобщать содержащуюся в тексте информацию;

объяснять своими словами значение изученных понятий; использовать изученные понятия;

уточнять значение слова с помощью словаря (на бумажном и электронном носителе), в Интернете (в условиях контролируемого выхода).

2.1.4. Тематическое планирование учебного предмета «Родной (чеченский) язык»

1 КЛАСС

№ п/п	Программин дакъойн а, темийн а цIераш	Сахътийн барам			Электронни дешаран ресурс.
		Разделан сахъташ	Талламан белхаш	Кхоллараллин белхаш	
1.1	Абатал хьалхара мур	6	0	0	https://desharkho.ru/https://urok95.ru/ps95.ru/dikdosham/
Дерриге:		6	0	0	
2.1.	Деша а, яздан а Iамош болу абатал мур	51	0	0	https://desharkho.ru/https://urok95.ru/ps95.ru/dikdosham/
Дерриге:		51	0	0	
3.1.	Деша а, йаздан а Iамош болу абатал тIаьхьара мур	9	0	0	https://desharkho.ru/https://urok95.ru/ps95.ru/dikdosham/
Дерриге:		9	0	0	
ПРОГРАММИЦА САХЪТИЙН БАРАМ		66	0	0	

2 КЛАСС

№ п/п	Программин дакъойн а, темийн а цѳераш	Сахътийн барам			Электронни дешаран ресурс
		Декъан сахъташ	Таллама н белхаш	Кхолларалин белхаш	
Дакъа 1. Маттах лаьцна йукъара хаамаш					
1.1	Мотт адамийн тѳекеренан коьрта гѳирс а, къоман культурин хилам а санна.	1	0	0	www. desharkho.ru ps95.ru/dikdosham/
1.2	Россин а, дуьненан а меттан шортенан тайп-тайпаналлех йуьхьанцара кхетамаш. Мотт бовзаран некъаш: тергам, анализ.	1	0	0	desharkho.ru ps95.ru/dikdosham/
Декъехула дерриг сахъташ		2	0	0	
Дакъа 2. Фонетика, графика, орфоэпии					
2.1.	Аьзийн маьІна къасторан гѳуллакх; аьзнаш а, элпаш а; зевне, къора мукъаза аьзнаш довзар	2	0	0	www. desharkho.ru ps95.ru/dikdosham/ www. urok95/ru.
2.2	Озан башхаллин характеристика: мукъа – мукъаза; зевне – къора мукъазнаш	2	1	0	desharkho.ru ps95.ru/dikdosham/
2.3	Нохчийн меттан ша-тайпа мукъа фонемаш (аь – аь, оь – оь, уь – уь) а, уьш элпашца билгалйар а (аь, оь, уь, яь, юь). Я, яь, ю, юь, е(ѳ) элпашца дешнаш.	1	0	0	desharkho.ru ps95.ru/dikdosham/
2.4	Э, е элпашца дешнаш. Деа а, доца а мукъанаш. Й элпаца долу дешнаш.	1	0	0	ps95.ru/dikdosham/
2.5	Нохчийн меттан ша-тайпа мукъаза фонемаш (гІ, кІ, къ, кх, пІ, тІ, хІ, хь, цІ, чІ, І) а, уьш элпашца билгалйар а. Ш, ь, ы, ф элпашца долу дешнаш.	2	0	0	desharkho.ru ps95.ru/dikdosham/
2.6	Шеконца [оьв], [оьй], [эв] хеза дешнаш нийсайаздар	1	0	0	www. desharkho.ru ps95.ru/dikdosham/
2.7	Дешнаш дешдакъошка декъар (мукъаза элпийн цхъаьнакхетарш дерш а цхъаьна).	2	0	0	ps95.ru/dikdosham/ www. urok95/ru.
2.8	Дошамашца болх беш алфавитах болчу кхетамах пайдаэцар. Элпийн боцу графинин гѳирсаш: дешнашна йуккъехь кІайдарг, сехъадакхаран хъаьрк, абзац (цІен	3	0	0	www. desharkho.ru ps95.ru/dikdosham/ www. urok95/ru.

	могIа), сацаран хъаьркаш (Iамийнчун барамехь).				
Декъехула дерриг сахъташ		13	1	0	
Дакъа 3. Лексика					
3.1.	Дош декаран а, маьIнин а цхъаалла санна. Дешан лексикин маьIна (йукъара кхетам).	3	0	0	www. desharkho.ru ps95.ru/dikdosham/
3.2.	Текстехула дешан маьIна билгалдаккхар йа дошаман гIюьнца маьIна нисдар.	3	0	0	www. urok95/ru.
3.3.	ЦхъанамаьIнийн а, дукхамаяьIнийн а дешнаш (атта дешнаш, тергам).	3	0	0	www. desharkho.ru
3.4.	Къамелехь синонимех а, антонимех а пайдаэцарна тIехь тергам.	3	1	0	ps95.ru/dikdosham/
Декъехула дерриг сахъташ		12	1	0	
Дакъа 4. Дешан хIоттам (морфемика)					
4.1.	Орам дешан ца хилча ца долу дакъа санна	1	0	0	www. desharkho.ru
4.2.	Цхъанаораман (гергарчу) дешнийн билгалонаш	1	0	0	www. urok95/ru.
4.3.	Дешнашкахь орам къастор (аттачу меттигашкахь).	1	0	0	www. desharkho.ru
Декъехула дерриг сахъташ		3	0	0	
Дакъа 5. Морфологи					
5.1.	ЦIердош (довзийтар): йукъара маьIна, хаттарш («мила?», «хIун?»), къамелехь пайдаэцар.	2	0	0	www. desharkho.ru ps95.ru/dikdosham/
5.2.	Йукъара а, долахь а цIердешнаш (фамилеш, цIераш, дайн цIераш, дийнатийн цIераш, меттигийн цIераш).	3	1	0	www. desharkho.ru ps95.ru/dikdosham/
5.3.	Хандош (довзийтар): йукъара маьIна, хаттарш («хIун до?», «хIун дина?», «хIун дийр ду?»), къамелехь пайдаэцар.	3	0	0	www. desharkho.ru ps95.ru/dikdosham/
5.4.	Билгалдош.	5	0	0	www. desharkho.ru

5.5	ДештIаьхье. Уггар йаьржина дештIаьхьенаш: <i>тIе, тIера, чу, чуьра, кIел</i> , и.д.кх.	2	0	1	www. urok95/ru.
Дерриг:		10	1	1	
Дакъа 6. Синтаксис					
6.1	Предложени. Предложенехь дешнийн къепе; предложенехь дешнийн уьйр (карладаккхар).	2	0	0	www. desharkho.ru www. urok95/ru.
6.2	Аларан Iалашоне хьаьжжина, предложенийн тайпанаш: дийцаран, хаттаран, тIедожоран предложенеш.	2	0	0	www. desharkho.ru ps95.ru/dikdosham/
6.3	Синхаамийн иэшаре (эмоцин окраске) хьаьжжина, предложенийн тайпанаш (интонацехула (иэшарехула): айдаран а, айдаран йоцу а предложенеш	2	1		www. desharkho.ru ps95.ru/dikdosham/ www. urok95/ru.
Дерриг:		6	1	0	
Дакъа 7. Орфографи а, пунктуаци а					
7.1	Морфологи лингвистикин дакъа санна Предложенин йуьххьехь а, долахь цIерашкахь а доккха элп (цIераш, фамилеш, дийнатийн цIераш);	2	0	0	www. desharkho.ru ps95.ru/dikdosham/ www. urok95/ru.
7.2	Предложенин чаккхенгахь сацаран хьаьркаш; дош цхьана могIарера вукху могIаре сехьадаккхар (дешан морфемин декьадалар тидаме а ца оьцуш);	2	0	0	www. desharkho.ru ps95.ru/dikdosham/ www. urok95/ru.
7.3	Нийсайаздаран бакьонаш а, царех пайдаэцар а: долахь цIерашкахь доккха элп: цIераш, фамилеш, дайн цIераш, дийнатийн цIераш, меттигийн цIераш; йукьарчу цIерашкахь а, кхечу къамелан дакъошкахь а (нохчийн меттан дешнашкахь) <i>я, яь, ю, юь, е (ë)</i> элпийн нийсайаздар, тIеэцначу (йукьарчу) дешнашкахь <i>я, ю, е (ë)</i> элпийн нийсайаздар.	6	1	0	www. desharkho.ru ps95.ru/dikdosham/ www. urok95/ru.
7.4	ТIеэцначу дешнашкахь (дохлахь цIерашкахь) <i>я, ю, е (ë)</i> элпийн нийсайаздар.	2	0	0	www. desharkho.ru ps95.ru/dikdosham/

7.5	Нохчийн меттан мукъазчу элпийн (къ, кI, кх, гI, и.д.кх.) нийсайаздар	4	0	0	www. urok95/ru.
7.6	Шеконца [овв], [ой], [эв] хезачу дешнийн нийсайаздар (-эв, -авв, -ев); ц, ь, ы, ф элпашца долчу дешнийн нийсайаздар;	4	0	0	www. desharkho.ru
7.7	Деха мукъа и, уь хезачохь й элп йаздар; дештIаьхьенаш цIердешнашца къаьстина йазйар.	4	0	0	www. desharkho.ru
Дерриг:		22	1	0	
Дакъа 8. Къамел кхиор					
8.1	Коммуникативни хьесап эвсараллица кхочушдархьама, барта тIекеренан Iалашонашца а, хьелашца а цхьаьнабогIу меттан гIирсаш харжар (деллачу хаттарна жоп далархьама, шена хетарг алархьама). Къамел дан хаар (дIадоло, къамелехь дакъалаца, къамел чекхдаккха, тидам тIеберзо, и.	1	0	0	www. desharkho.ru ps95.ru/dikdosham/ www. urok95/ru.
8.2	Къамелан диалоган кеп практикехь карайерзор. Дешаран а, Iер-дахаран а тIекеренан хьелашкахь къамелан этикетан норманаш а, орфоэпин (нийсааларан) норманаш а ларйар.	4	1	0	www. desharkho.ru ps95.ru/dikdosham/ www. urok95/ru.
8.3	Суьртан репродукцихула барта дийцар хIоттор. Ша бинчу тергамашкахула а, хаттаршкахула а барта дийцар хIоттор	1	0	1	www. urok95/ru.
8.4	Текст. Текстан билгалонаш: текстера предложенийн маъIнийн цхьаалла; текстера предложенийн хьалх-тIаьхьалла; текстехь кхочушхилла йаьлла ойла гайтар.	1	0	0	www. desharkho.ru
8.5	Текстийн тайпанаш: суртхIоттор, дийцар, ойлайар, церан башхаллаш (йуьхьанцара довзийтар).	3	1	0	www. urok95/ru.
8.6	Текстийн тайпанаш: суртхIоттор, дийцар, ойлайар, церан башхаллаш (йуьхьанцара довзийтар). Декъалдар а, декъалдаран открытка (диллина кехат) а.	4	1	0	www. desharkho.ru

8.7	Текстах кхетар: текстехь болчу хааман буха тӀехь цхьалха жамӀаш кепе далоран хаар кхиор. Нийсачу интонација (иэшарца) текстан хозуьйтуш исбаьхьаллин йешар. Хаттаршна тӀе а тевжаш, 25-35 дешан барамехь йолу дийцаран текст ма-йарра схьаййцар.	2	0	0	www.urok95.ru.
Дерриг:		20	3	1	
Резервни хан		10	1		
Программин сахьтийн йукъара терахь		102	9	2	

3 КЛАСС

№п/п	Программин дакъойн а, темийн а цӀераш.	Сахьтийн барам			Электронни дешаран ресурс
		Декъан сахьташ	Таллам ан белхаш	Кхолларалин белхаш	
1.	Дакъа 1. 1амийнарг карладаккхар.	5	1		https://desharkho.ru/ www.urok95.ru https://ps95.ru/nohchiyn-tezaurus/ https://ps95.ru/dikdosham/ru/
2.	Дакъа 2. Аьзнаш а, элпаш а.	13		1	https://desharkho.ru/ www.urok95.ru https://ps95.ru/nohchiyn-tezaurus/ https://ps95.ru/dikdosham/ru/
3.	Дакъа 3. Предложени.	13	1	1	https://desharkho.ru/ www.urok95.ru https://ps95.ru/nohchiyn-tezaurus/ https://ps95.ru/dikdosham/ru/
4.	Дакъа 4. Дешан хӀоттам.	16	1	1	https://desharkho.ru/ www.urok95.ru https://ps95.ru/nohchiyn-tezaurus/ https://ps95.ru/dikdosham/ru/
5.	Дакъа 5. Къамелан дакъош. ЦӀердешнийн терахьаш.	3		1	https://desharkho.ru/ www.urok95.ru
6.	Дакъа 6. ЦӀердош.	11			https://desharkho.ru/ www.urok95.ru https://ps95.ru/nohchiyn-tezaurus/ https://ps95.ru/dikdosham/ru/
7.	Дакъа 7. Билгалдош..	7	1		https://desharkho.ru/ www.urok95.ru https://ps95.ru/nohchiyn-tezaurus/ https://ps95.ru/dikdosham/ru/
8.	Дакъа 8. Хандош.	10			https://desharkho.ru/ www.urok95.ru https://ps95.ru/dikdosham/ru/
9.	Дакъа 9. Шарахь 1амийнарг карладаккхар.	14	2		https://desharkho.ru/ www.urok95.ru https://ps95.ru/nohchiyn-tezaurus/ https://ps95.ru/dikdosham/ru/
Дерриг		102	6	4	
Программин сахьтийн барам		102	6	4	

4 КЛАСС

№ п/п	Программин дакъойн а, темийн а цIераш	Сахътийн барам			Электронни дешаран ресурс.
		Разделан сахъгаш	Талламан белхаш	Кхоллара ллин	
1	1 амийнарг карладаккхар	25	2	1	https://desharkho.ru/ https://urok95.ru/ps95.ru/dikdosham/
2	ЦIердош	17	1	1	https://desharkho.ru/ https://urok95.ru/ps95.ru/dikdosham/
3	Билгалдош	10	0	0	https://desharkho.ru/ https://urok95.ru/ps95.ru/dikdosham/
4	Хандош	9	1	0	https://desharkho.ru/ https://urok95.ru/ps95.ru/dikdosham/
5	Терахъдош	3	0	0	https://desharkho.ru/ https://urok95.ru/ps95.ru/dikdosham/
6	ЦIерметдош	5	1	1	https://desharkho.ru/ https://urok95.ru/ps95.ru/dikdosham/
7	Чолхе предложенеш	2	0	0	https://desharkho.ru/ https://urok95.ru/ps95.ru/dikdosham/
8.1	ТIедерзар	2	0	0	https://desharkho.ru/ https://urok95.ru/ps95.ru/dikdosham/
9	1 амийнарг карладаккхар, тIечIагIдар.	20	1	0	
10.1	Сочинени	1		1	
10.2	Изложени	2		2	
10.3	Талламан белхаш	6	6		
Программин сахътийн барам		102	6	3	

2.1.4. Рабочая программа по учебному предмету «Литературное чтение на родном (чеченском) языке»

Предметная область «Родной язык и литературное чтение на родном языке» (далее соответственно – программа по литературному чтению на родном (чеченском) языке, литературное чтение на родном (чеченском) языке) разработана для обучающихся, владеющих родным (чеченским) языком, и включает пояснительную записку, содержание обучения, планируемые результаты освоения программы по литературному чтению на родном (чеченском) языке и общее тематическое планирование.

Общее число часов, для изучения русского языка, определяется учебным планом ООП НОО и может корректироваться на начало учебного года по решению педагогического совета.

Содержание обучения в 1 классе.**Мир вокруг нас.**

Государственная и национальная символика (гимн, герб).

Цвета. Светофор.

В школе.

Мир природы (домашние и хищные животные, птицы, насекомые, деревья, овощи, фрукты).

Дни недели.

Дорожная азбука.

Стихи, считалки, загадки о буквах чеченского алфавита.

Устное народное творчество.

Аганан илlesh (Колыбельные песни).

Чехкааларш (Скороговорки).

Дагардарш (Считалки).

Кицанаш (Пословицы).

ХIетал-металш (Загадки).

Чеченские народные сказки: «БухIанан, маълхан къовсам» («Спор совы и солнца»), «Цхъогаллий, наллий» («Лиса и кабан»), «Кхо газа-гуъзиг» («Три козлёнка»), «Цхъогалан бекхам» («Возмездие лисы»), «ЖIаьлий, боргIаллий» («Курица и собака»), «Зуй, пхъагаллий» («Заяц и ёж»).

Наша Родина.

Х. Аболханов «Соьлжа-ГIала» («город Грозный»).

Наши герои.

Тексты о героях: Ахмат-Хаджи Кадыров, Ханпаша Нурадилов.

Наши писатели.

Ж. Махмаев «Хаал шуна» («Знали бы вы»).

М. Кибиев «ГIоза даха» («Живите счастливо»).

Д. Кагерманов «Жима дахка» («Маленькая мышь»).

Х-А. Берсанов «Аьхке» («Лето»), «Хохийн хас» («Грядка лука»), «Барза» («Борзик»).

М. Алиев «Пхъар» («Мастер»), «Ирча йоза» («Безобразный почерк»).

Литература других народов.

Л. Толстой «ДоттагIалла» («Дружба») (перевод Ш. Тазуева).

Стихотворения.

Ж. Махмаев «Делалой вай» («Давай, ребята, посмеёмся!»).

А-Х. Хатуев «Зингат» («Муравей»).

А. Демеев «Малонче» («Лодырю»).

С. Эдилов «ГIан» («Сон»).

Рассказы.

Ж. Махмаев «Де, буьйса» («День, ночь»), «Дайна де» («Утраченный день»).

Э. Солтаханов «Беркат» («Благо»).

Содержание обучения во 2 классе.**В природе лето, осень.**

Э. Солтаханов «Аьхке дагалацар» («Воспоминания о лете»).

А. Мациев «Черий дахар» («На рыбалке»), «ДогIа дар» («Дождь»).

Ш. Хасаров «Гуьйренан тидамаш» («Приметы осени»).

И. Демеев «ГIа» («Листок»).

В. Бианки «Чен кIорнеш лийчор» («Купание медвежат») (перевод М. Сулаева).

Э. Мамакаев «Гуьйренан Iуьйре» («Осеннее утро»).

Мир нравственности.

«Дений, нанний дика хилар» («Быть вежливым с родителями») (из устного народного творчества).

В. Осеева «КIентий» («Сыновья»), «Йоккха стаг» («Старушка») (перевод А. Сулейманова).

Э. Мамакаев «Нана» («Мать»).

Из устного народного творчества: «Цена хи» («Чистая вода»), «Цена хила вай» («Давайте станем чище»), «Харцлийна Іу» («Лживый пастух»), «ХІума йаар» («Трапеза»), «Пайхамаро нийсонах лаьцна аьлларг» («Пророк о правоте»).

А-Х. Хатуев «Гиллакх» («Нравственность»).

Б. Дикаев «Берашка – сайн доттагІашка» («Детям – моим друзьям»).

С-Х. Дадаев «Къолам» («Карандаш»).

Наше детство.

Ж. Махмаев «Маликатан доттагІий» («Друзья Маликат»).

Т. Ахмадова «Нура» («Нура»).

З. Муталибов «Дешархойн кьийсадаларш» («Соревнования учащихся»).

У. Гайсултанов «Доллучуьн шен хан ю» («Всему своё время»).

П. Абубакарова «Дешнех ловза» («Играй в слова»).

Наши друзья – животные.

Х. Берсанов «Бексолтин алаша» («Лошадь Бексолты»).

Ж. Махмаев «Ши кІеза» («Два щенка»).

Хь. Саракаев «Борзик» («Борзик»), «ХІорш хІун ю?» («Что это такое?»).

Э. Мамакаев «Тхан пису» («Наша киска»), «Акхарой долчохь» («В гостях у зверушек»).

Ш. Макалов «Дехкий дийна муха дисира» («Как убереглись мыши»).

А. Тапалаева «Массарна а дерг ловзар» («Игра для всех»).

Труд – большая радость.

З. Муталибов «Муьлхха а болх оьшуш бу» («Всякий труд почётен»).

Ж. Махмаев «Маликат» («Маликат»).

У. Гайсултанов «Пхьола» («Мастерство»).

Д. Кагерманов «Говзанчаш» («Мастера»).

Х. Ошаев «Ши накъост» («Два товарища»).

Г. Балл «Цхъана меттехь ца соцу мало» («Лень не стоит на месте»).

Зима.

А. Мамакаев «Іа» («Зима»).

Э. Мамакаев «Керла шо» («Новый год»).

А. Кусаев «Іаьнан оьгІазло» («Проказы зимы»).

Ж. Махмаев «Салазаш хахкар» («Катание на санках»).

Хь. Саракаев «Дарц» («Метель»), «ХІара маца хуьлу?» («Когда это бывает?»).

Д. Кагерманов «ГІура-дада» («Дед Мороз»).

Наша Родина.

А. Кусаев «Нефтах хІун йоккху?» («Что делают из нефти?»), «Сан гІала» («Мой город»), «Хиш» («Реки»), «Вайн хиш чохь хуьлу чІерий» («Рыба, которая водится в наших реках»).

Ж. Махмаев «Машар» («Мир»).

Весна, весна пришла!

Х. Сатуев «Вайн бераш» («Наши дети»).

Л. Толстой, «БІаьсте» («Весна») (перевод Ш. Тазуева).

Хь. Саракаев «ХІун ю иза?» («Что это такое?»).

У. Гайсултанов «БІаьста хьуьнхахь» («Весной в лесу»).

Д. Кагерманов «Алкханчаш» («Скворцы»).

В. Бианки «Пхьагал дитта тІехь» («Заяц на дереве») (перевод М. Сулаева).

А. Кусаев «Муха дІадогІа деза синтар» («Как нужно сажать деревца»).

Д. Кагерманов «Со а вьоду» («И я иду»).

Н. Носов «Хорсамах лаьцна» («О репке») (перевод А. Кусаева).

Устное народное творчество.

Нохчийн иллеш (Чеченские песни).

Эшарш (Песни).

Берийн ловзарш (Детские игры). Детская игра «Цициггий, дахкий» («Кошки-мышки»).

Кицанаш (Пословицы).

ХІетал-металш (Загадки).

Чехкааларш (Скороговорки).

Дагардарш (Считалки).

Чеченские народные сказки: «Майра пхьагал» («Храбрый заяц»), «Цаьпцалгтий, зингаттий» («Кузнечик и муравей»), «Газа-гуьзалгтий, сира борззий» («Коза и серый волк»), «Зуй, пхьагаллий» («Ёжик и заяц»), «Борззий, цхьогаллий, ломмий» («Волк, лиса и лев»), «Цхьогаллий, пхьагаллий» («Лиса и заяц»).

Содержание обучения в 3 классе.

Вестники Родины.

А. Сулейманов «Даймахкана, вайн халкъана...» («Родине, нашему народу»).

Ш. Арсанукаев «Бешерийн кыйсамехь...» («В столетней борьбе...»).

Лето и осень.

Ш. Арсанукаев «Аьхкенан Гуьйре» («Летнее утро»).

М. Сулаев «ДогІа деанчул тІаьхьа...» («После дождя...»).

Д. Кагерманов «Аьхке» («Лето»), «ГІарГІулеш хабарш а дуйцуш» («Журавли»).

З. Муталибов «Оха болх а бо, деша а доьшу» («Мы работаем и учимся»).

Ж. Махмаев «Мангалкомарш» («Ежевика»).

Х. Хасаев «Комаьрша хьун» («Щедрый лес»), «Гуьйре тІекхочуш» («Осень наступает»).

Х. Осмиев «Гуьйре» («Осень»).

Х. Эдилов «Гуьйре» («Осень»).

У. Гайсултанов «Стоьмийн бешахь» («В саду»).

Э. Мамакаев «Гуьйренан суьрташ» («Картины осени»).

Наша Родина.

Х. Аболханов «Вайн республика» («Наша республика»).

Д. Кагерманов «Сан Кавказ» («Мой Кавказ»).

Ш. Рашидов «Даймахке безам» («Любовь к Родине»).

Охрана природы – это охрана Родины.

М. Пришвин «Сан Даймохк» («Моя Родина») (перевод А. Кусаева).

Р. Ахматова «Эвлахь» («В селе»).

Х. Хасаев «Бен» («Гнездо»), «Бохам» («Беда»).

Хь. Саракаев «Асвадан адамалла» («Человечность Асвада»).

У. Гайсултанов «Эккурси» («Экскурсия»).

Детская жизнь.

Хь. Саракаев «Тхойшинна эсий дажо лаьа» («Мы хотим пасти телят»), «ЖІов, морзаххий, херх схьаобций» («Взяв молоток, пилу»).

Ж. Махмаев «Коран ангали» («Оконное стекло»).

У. Гайсултанов «Яраги» («Яраги»), «Уггар мехалниг» («Самое дорогое»).

І. Чантиев «Стенна вара Мурад гІайГІане» («Чем был Мурад озабочен»).

З. Муталибов «Мустапан каранаш» («Рукавицы Мустапы»).

Д. Кагерманов «МазлагІехь» («На пасеке»).

Славим Родину трудом.

М. Сулаев «Лаьттана гергахь вешан декхарш» («Долг пред землёй»).

Р. Нашхоев «Соьга юха а хабар дийцало» («Я снова могу говорить»).

Ш. Арсанукаев «Сан йиша» («Моя сестра»).

Т. Закаев «Сох а хир ву гІишпоярхо» («Я тоже буду строителем»).

М. Ахмадов «Асарахь» («На прополке»).

Зима.

М. Сулаев «Лайн чимаш» («Снежинки»), «Іа дулуш» («Перед зимой»).

Х. Хасаев «Хьуьнхахь Іа» («Зима в лесу»).

Ж. Махмаев «Ло деана» («Снег выпал»).

Д. Кагерманов «Іаьнан хьаша» («Гость зимы»).

А. Мамакаев «Іа» («Зима»).

У. Гайсултанов «Цергков» («Щербинка»).

Ш. Рашидов «Ай» («Зимой»).

Хь. Саракаев «Духьхарлера хьуьнар» («Первый поступок»).

Ш. Арсанукаев «Аьнан суьйре» («Зимний вечер»).

І. Чантиев «Аьнан а, аьхкена а хилла кьовсам» («Спор лета и зимы»).

Весна идёт, весна идёт!

М. Сулаев «Блаьстенца дека лаьттан зевне илли» («Весенняя песня»), «Блаьсте» («Весна»).

У. Гайсултанов «Блаьсте тейогуш» («Перед весной»).

А. Мамакаев «Блаьстенан юьхь» («Начало весны»).

Б. Саидов «БорхалгIа март» («Восьмое марта»).

Х. Саракаев «Мамина совгIат» («Подарок маме»).

Х. Хасаев «Хьуьнан акхарой блаьста» («Лесные звери весной»), «Зевне хьеший» («Звонкие гости»).

Х. Сатуев «Баьсте йогу» («Весна идёт»). Х. Сатуев, «Блаьстенан догIа» («Весенний дождь»).

У. Гайсултанов «Алам хаздан деза» («Природу надо украшать»).

Д. Кагерманов «Арахь» («На улице»).

Устное народное творчество.

Туьйранаш, шира дийцарш (Сказки, предания).

Сказки «Бабин Чирдиг» («Чирдиг Бабушки»), «Бекхам» («Возмездие»), «Тешам боцу лулахой» («Ненадёжные соседи»).

Содержание обучения в 4 классе.

Картины милой природы.

Х. Хасаев «Беркате аьхке» («Благодатное лето»), «Шийла Гуьйре» («Холодное утро»).

З. Сулейманова «Аьхкена сурт» («Картина лета»).

А. Мамакаев «Дагалецамаш» («Воспоминания»).

М. Мамакаев «Гуьйре» («Осень»).

Ш. Окуев «Гуьйре» («Осень»).

Наше прошлое.

Из устного народного творчества: «Таймин Биболатан илли» («Илли о Биболате Таймиеве»), «Эла Мусостий, Адин Сурхой» («Князь Мусост и Адин Сурхо»), «АстагIа Тимар» («Хромой Тимур»).

У. Гайсултанов «Юург ца хилча» («Когда есть нечего»).

Сказка «Кьонаха хьанах олу» («Кого можно назвать молодцем») (из устного народного творчества).

Чечня – моя республика.

В. Баширов «Сан хьоме Нохчийчоь» («Чечня моя родная»).

Т. Ахмадова А. Алиев, «Декалаь сан илли» («Звени, моя песня»).

С. Яшуркаев «Пасха» («Пасха»).

М. Ахмадов «Нохчийн хиш» («Чеченские реки»).

Нас зовут сказки.

Сказка «Муьлха йоккха хилла» («Что больше») (из устного народного творчества).

І. Чантиев «Хьекьал тоьлла» («Победил ум»).

А. Дадуев «Мара бойна Салман» («Салман со сломанным носом»).

Из устного народного творчества (сказки): «Кьоблал хьекьал тоьлла» («Разум, победивший нищету»), «Хьекьал долу йоIа, кхиэлахо а» («Умная девочка и судья»), «Хьекьал долу воккха стаг а, кьиза эла а» («Мудрый старец и жестокий князь»), «ОххIай» («Ах!»), «Махана аьлла баркалла» («Спасибо, сказанное ветру»).

У. Гайсултанов «Дашо бIараш» («Золотые орешки»).

Наши знаменитые писатели.

С. Бадуев «Со кхин хьуна декар дац» («Я не буду больше петь тебе»).

М. Мамакаев «Хьуьнхахь» («В лесу»).

А. Мамакаев «Даймохк» («Отчизна»).

У. Гайсултанов «Диканиг» («Хороший»).

Из устного народного творчества (сказки): «Дуьйлало» («Давайте, пройдемся»), «Цунна хунда хаьа дерриг а» («А почему он всё знает»).

Х. Эдилов «Ло догIуш» («Во время снегопада»).

Во время великих испытаний.

Х. Саракаев «Синтем боцу денош» («Беспокойные дни»).

І. Зайнутдинов «КІентан дуьхьа» («Ради сына»).

У. Ахмадов «Баьпкан юьхк» («Кусок хлеба»).

Работай. Живи во благо народа.

У. Гайсултанов, «Вухаверза йиш яц» («Возвращаться нельзя»), «СовгIаташ» («Подарки»), «ЧегIардиган бен» («Гнездо ласточки»).

Х. Берсанов «Жима Зарет» («Маленькая Зарет»).

С. Гацаев «ЭхI, хьо мерза илли» («Ах, ты сладкая песня»).

З. Джамалханов «8-гIа март» («Восьмое марта»).

Ш. Рашидов «Ахь суна гечделахь» («Ты меня прости»).

А. Мамакаев «БIаьстенан Iуьйре» («Утро весны»).

З. Сулейманова «Зу хелхайолу» («Танцует ёжик»).

Планируемые результаты освоения программы по литературному чтению на родном (чеченском) языке на уровне начального общего образования

В результате изучения литературного чтения на родном (чеченском) языке на уровне начального общего образования у обучающегося будут сформированы следующие личностные результаты:

1) гражданско-патриотического воспитания:

становление ценностного отношения к своей Родине – России, в том числе через изучение родного языка и родной литературы, являющихся частью истории и культуры страны;

проявление уважения к традициям и культуре своего и других народов в процессе восприятия и анализа художественных произведений и творчества народов России;

осознание своей этнокультурной и российской гражданской идентичности;

сопричастность к прошлому, настоящему и будущему родного края, в том числе при работе с художественными произведениями;

уважительное отношение к другим народам многонациональной России;

первоначальные представления о человеке как члене общества, о правах и ответственности, уважении и достоинстве человека, о нравственно-этических нормах поведения и правилах межличностных отношений.

2) духовно-нравственного воспитания:

проявление сопереживания, уважения и доброжелательности (в том числе с использованием языковых средств для выражения своего состояния и чувств);

осознание этических понятий, оценка поведения и поступков персонажей художественных произведений в ситуации нравственного выбора;

выражение своего видения мира, индивидуальной позиции посредством накопления и систематизации литературных впечатлений, разнообразных по эмоциональной окраске;

неприятие любых форм поведения, направленных на причинение физического и морального вреда другим людям (в том числе связанного с использованием недопустимых средств языка);

3) эстетического воспитания:

уважительное отношение и интерес к художественной культуре, восприимчивость к разным видам искусства, традициям и творчеству своего и других народов;

стремление к самовыражению в разных видах художественной деятельности;

4) физического воспитания, формирования культуры здоровья и эмоционального благополучия:

соблюдение правил безопасного поиска в информационной среде дополнительной информации, в том числе на уроках литературного чтения на родном (чеченском) языке;

бережное отношение к физическому и психическому здоровью, проявляющееся в выборе приемлемых способов речевого самовыражения и соблюдении норм речевого этикета и правил общения;

5) трудового воспитания:

осознание ценности труда в жизни человека и общества, ответственное потребление и бережное отношение к результатам труда, навыки участия в различных видах трудовой деятельности, интерес к различным профессиям (в том числе через примеры из художественных произведений);

б) экологического воспитания:

бережное отношение к природе посредством примеров из художественных произведений; неприятие действий, приносящих вред природе;

7) ценности научного познания:

ориентация в деятельности на первоначальные представления о научной картине мира, понимание важности слова как средства создания словесно-художественного образа, способа выражения мыслей, чувств, идей автора;

потребность в самостоятельной читательской деятельности, саморазвитии средствами чеченской литературы, развитие познавательного интереса, активности, инициативности, любознательности и самостоятельности в познании произведений фольклора и художественной литературы.

В результате изучения литературного чтения на родном (чеченском) языке на уровне начального общего образования у обучающегося будут сформированы познавательные универсальные учебные действия, коммуникативные универсальные учебные действия, регулятивные универсальные учебные действия, совместная деятельность.

У обучающегося будут сформированы следующие базовые логические действия как часть познавательных универсальных учебных действий:

сравнивать различные тексты по теме, главной мысли, жанру, соотносить произведение и его автора, устанавливать основания для сравнения текстов, устанавливать аналогии текстов;

объединять части объекта, объекты (тексты) по заданному признаку;

определять существенный признак для классификации, классифицировать произведения по темам, жанрам;

находить закономерности и противоречия при анализе сюжета (композиции), восстанавливать нарушенную последовательность событий (сюжета), составлять аннотацию, отзыв по предложенному алгоритму;

выявлять недостаток информации для решения учебной и практической задачи на основе предложенного алгоритма;

устанавливать причинно-следственные связи в сюжете фольклорного и художественного текста, при составлении плана, пересказе текста, характеристике поступков героев.

У обучающегося будут сформированы следующие базовые исследовательские действия как часть познавательных универсальных учебных действий:

с помощью учителя формулировать цель;

сравнивать несколько вариантов решения задачи, выбирать наиболее подходящий (на основе предложенных критериев);

выполнять по предложенному плану проектное задание;

формулировать выводы и подкреплять их доказательствами на основе результатов проведённого анализа текста (классификации, сравнения, исследования);

прогнозировать возможное развитие процессов, событий и их последствия в аналогичных или сходных ситуациях.

У обучающегося будут сформированы умения работать с информацией как часть познавательных универсальных учебных действий:

выбирать источник получения информации: словарь, справочник;

согласно заданному алгоритму находить в предложенном источнике (словаре, справочнике) информацию, представленную в явном виде;

распознавать достоверную и недостоверную информацию самостоятельно или на основании предложенного учителем способа ее проверки (с помощью словарей, справочников);

соблюдать с помощью взрослых (учителей, родителей и (или) законных представителей) правила информационной безопасности при поиске информации в Интернете;

анализировать и создавать текстовую, видео, графическую, звуковую, информацию в соответствии с учебной задачей;

понимать информацию, зафиксированную в виде таблиц, схем, самостоятельно создавать схемы, таблицы по результатам работы с текстами.

У обучающегося будут сформированы умения общения как часть коммуникативных универсальных учебных действий:

воспринимать и формулировать суждения, выражать эмоции в соответствии с целями и условиями общения в знакомой среде;

проявлять уважительное отношение к собеседнику, соблюдать правила ведения диалога и дискуссии;

признавать возможность существования разных точек зрения;

корректно и аргументированно высказывать своё мнение;

строить речевое высказывание в соответствии с поставленной задачей;

создавать устные (описание, рассуждение, повествование) и письменные (повествование)

тексты;

подготавливать небольшие публичные выступления;

подбирать иллюстративный материал (рисунки, фото, плакаты) к тексту выступления.

У обучающегося будут сформированы умения самоорганизации как части регулятивных универсальных учебных действий:

планировать действия по решению учебной задачи для получения результата;

выстраивать последовательность выбранных действий.

У обучающегося будут сформированы умения самоконтроля как части регулятивных универсальных учебных действий:

устанавливать причины успеха или неудач учебной деятельности;

корректировать свои учебные действия для преодоления речевых ошибок.

У обучающегося будут сформированы умения совместной деятельности:

формулировать краткосрочные и долгосрочные цели (индивидуальные с учётом участия в коллективных задачах) в стандартной (типовой) ситуации на основе предложенного формата планирования, распределения промежуточных шагов и сроков;

принимать цель совместной деятельности, коллективно выстраивать действия по её достижению (распределять роли, договариваться, обсуждать процесс и результат совместной работы);

проявлять готовность руководить, выполнять поручения, подчиняться;

ответственно выполнять свою часть работы;

оценивать свой вклад в общий результат;

выполнять совместные проектные задания по литературному чтению на родном (чеченском) языке с использованием предложенного образца.

Предметные результаты изучения литературного чтения на родном (чеченском) языке. К концу обучения в 1 классе обучающийся научится:

владеть элементарными приёмами интерпретации произведений чеченской литературы;

применять опыт чтения произведений чеченской литературы для речевого самосовершенствования: участвовать в обсуждении прослушанного или прочитанного текста;

использовать словарь учебника для получения дополнительной информации о значении слова;

читать наизусть стихотворные произведения по собственному выбору;

читать вслух плавно, безотрывно по слогам и целыми словами, учитывая индивидуальный темп чтения;

понимать содержание коротких произведений, воспринятых на слух, а также прочитанных в классе, выделять в них основные логические части;
 читать про себя маркированные места текста, осознавая смысл прочитанного;
 рассказывать наизусть 3–4 стихотворения разных авторов;
 находить нужное произведение в книге, ориентируясь на «Содержание», «Оглавление»;
 задавать вопросы по тексту произведения и отвечать на вопросы, используя текст;
 отличать прозаическое произведение от стихотворного;
 различать малые жанры фольклора: загадку, считалку, скороговорку, поговорку, колыбельную песню;
 находить средства художественной выразительности в тексте (повтор; уменьшительно-ласкательная форма слов, восклицательный и вопросительный знаки, рифмы);
 различать сюжетно-композиционные особенности сказок;
 понимать содержание прочитанного; осознанно выбирать интонацию, темп чтения и необходимые паузы в соответствии с особенностями текста;
 читать художественное произведение (его фрагменты) по ролям и по цепочке;
 рассматривать иллюстрации, соотносить их сюжет с соответствующим фрагментом текста или с основной мыслью (чувством, переживанием), выраженными в тексте;
 осваивать на практике малые фольклорные жанры (загадку, считалку, колыбельную) и инсценировать их с помощью выразительных средств (мимика, жесты, интонация);
 находить иллюстрации, подходящие к конкретным текстам, сравнивать тексты и иллюстрации;
 подбирать к произведениям репродукции картин, музыку, соответствующую идее произведения.

Предметные результаты изучения литературного чтения на родном (чеченском) языке. К концу обучения во 2 классе обучающийся научится:

ориентироваться в нравственном содержании прочитанного, соотносить поступки героев с нравственными нормами;
 совершенствоваться в процессе чтения произведений чеченской литературы читательские умения: читать вслух и про себя, владеть элементарными приёмами интерпретации художественных и учебных текстов;
 применять опыт чтения произведений чеченской литературы для речевого самосовершенствования: участвовать в обсуждении прослушанного или прочитанного текста, доказывать и подтверждать собственное мнение ссылками на текст;
 обогащать собственный круг чтения;
 соотносить впечатления от прочитанных и прослушанных произведений с впечатлениями от других видов искусства;
 читать целыми словами вслух, постепенно увеличивая скорость чтения в соответствии с индивидуальными возможностями;
 читать про себя в процессе первичного ознакомительного чтения, выборочного чтения и повторного изучающего чтения;
 строить короткое монологическое высказывание: краткий и развёрнутый ответ на вопрос учителя;
 слушать собеседника (учителя и других обучающихся): не повторять уже прозвучавший ответ, дополнять чужой ответ новым содержанием;
 называть имена 2–3 классиков чеченской литературы;
 называть имена 2–3 современных писателей (поэтов);
 перечислять названия произведений и кратко пересказывать их содержание;
 перечислять названия произведений любимого автора и кратко пересказывать их содержание;
 определять тему и выделять главную мысль произведения (с помощью учителя);
 оценивать и характеризовать героев произведения (их имена, портреты, речь) и их поступки;
 пользоваться толковым словарём для определения значений слов;

развивать навыки аудирования на основе целенаправленного восприятия текста, который читает учитель;

устно выражать своё отношение к содержанию прочитанного;

читать наизусть 6–8 стихотворений разных авторов (по выбору);

пересказывать текст небольшого объёма;

использовать при выборе книг и детских периодических журналов в школьной библиотеке содержательность обложки, а также страницу «Содержание» или «Оглавление»;

задавать вопросы по тексту произведения и отвечать на вопросы;

различать сказку и рассказ;

находить в авторской детской поэзии жанровые особенности фольклора: сюжетно-композиционные особенности сказки, считалки, скороговорки, колыбельной песенки;

понимать, в чем особенность поэтического восприятия мира;

находить, что поэтическое мировосприятие может быть выражено не только в стихотворных текстах, но и в прозе;

понимать содержание прочитанного;

осознанно выбирать интонацию, темп чтения и необходимые паузы в соответствии с особенностями текста;

читать художественное произведение по ролям и по цепочке;

читать выразительно поэтические и прозаические произведения;

рассматривать иллюстрации в учебнике и сравнивать их с художественными текстами;

устно делиться своими личными впечатлениями и наблюдениями.

Предметные результаты изучения литературного чтения на родном (чеченском) языке. К концу обучения в 3 классе обучающийся научится:

осознавать коммуникативно-эстетические возможности чеченского языка на основе изучения произведений чеченской литературы;

осознавать родную литературу как национально-культурную ценность народа, как средство сохранения и передачи нравственных ценностей и традиций;

давать и обосновывать нравственную оценку поступков героев;

совершенствовать в процессе чтения произведений чеченской литературы читательские умения: читать вслух и про себя, владеть элементарными приёмами интерпретации и анализа художественных, научно-популярных и учебных текстов;

применять опыт чтения произведений чеченской литературы для речевого самосовершенствования: участвовать в обсуждении прослушанного или прочитанного текста, доказывать и подтверждать собственное мнение ссылками на текст; передавать содержание прочитанного или прослушанного с учётом специфики текста в виде пересказа (полного или краткого), пересказывать литературное произведение от имени одного из действующих лиц;

пользоваться справочными источниками для понимания текста и получения дополнительной информации;

читать правильно и выразительно целыми словами вслух, учитывая индивидуальный темп чтения;

читать про себя в процессе первичного ознакомительного чтения, повторного просмотрового чтения, выборочного и повторного изучающего чтения;

называть имена писателей и поэтов – авторов изучаемых произведений, перечислять названия их произведений и коротко пересказывать содержание текстов, прочитанных в классе;

рассказывать о любимом литературном герое;

выявлять авторское отношение к герою;

характеризовать героев произведений; сравнивать характеры героев разных произведений;

ориентироваться в книге по её элементам (автор, название, страница «Содержание», иллюстрации);

выполнять самостоятельный выбор книги и определять содержание книги по её элементам;

самостоятельно читать выбранные книги;

высказывать оценочные суждения о героях прочитанных произведений;

- самостоятельно работать со словарями;
- различать сказку и рассказ;
- понимать развитие сказки о животных;
- находить подвижность границ между жанрами литературы и фольклора (рассказ может включать элементы сказки, волшебная сказка – элементы сказки о животных);
- находить «бродячие» сюжеты («бродячие сказочные истории») в сказках разных народов мира;
- понимать содержание прочитанного;
- осознанно выбирать интонацию, темп чтения и необходимые паузы в соответствии с особенностями текста;
- эмоционально воспринимать на слух художественные произведения, определенные программой, и оформлять свои впечатления (отзывы) в устной речи;
- интерпретировать литературный текст, живописное и музыкальное произведения, (выражать свои мысли и чувства по поводу увиденного, прочитанного и услышанного);
- владеть элементарными представлениями о национальной своеобразии метафор, олицетворений, эпитетов и видеть в тексте данные средства художественной выразительности;
- принимать участие в инсценировке (разыгрывании по ролям) крупных диалоговых фрагментов литературных текстов;
- читать вслух стихотворный и прозаический тексты;
- различать сказку о животных и волшебную сказку;
- определять особенности волшебной сказки;
- рассматривать иллюстрации в учебнике, слушать музыкальные произведения, сравнивать их с художественными текстами и живописными произведениями с точки зрения выраженных в них мыслей, чувств и переживаний;
- устно и письменно (в форме высказываний и (или) коротких сочинений) делиться своими личными впечатлениями и наблюдениями, возникшими в ходе обсуждения литературных текстов, музыкальных и живописных произведений;

Предметные результаты изучения литературного чтения на родном (чеченском) языке. К концу обучения в 4 классе обучающийся научится:

- осознавать значимость чтения чеченской литературы для личного развития, для культурной самоидентификации;
- определять позиции героев художественного текста, позицию автора художественного текста;
- совершенствовать в процессе чтения произведений чеченской литературы читательские умения: читать вслух и про себя, владеть элементарными приёмами интерпретации, анализа и преобразования художественных, научно-популярных и учебных текстов;
- применять опыт чтения произведений чеченской литературы для речевого самосовершенствования: участвовать в обсуждении прослушанного или прочитанного текста, доказывать и подтверждать собственное мнение ссылками на текст; передавать содержание прочитанного или прослушанного с учётом специфики текста в виде пересказа (полного или краткого);
- составлять устный рассказ на основе прочитанных произведений с учётом коммуникативной задачи (для разных адресатов);
- самостоятельно выбирать интересующую литературу, формировать и обогащать собственный круг чтения;
- пользоваться справочными источниками для понимания текста и получения дополнительной информации;
- читать про себя в процессе ознакомительного, просмотрового чтения, выборочного и изучающего чтения;
- определять тему и главную мысль произведения; делить текст на смысловые части, составлять план текста и использовать его для пересказа; пересказывать текст кратко и подробно;

представлять содержание основных литературных произведений, изученных в классе, указывать их авторов и названия;

характеризовать героев произведений, сравнивать характеры героев одного и разных произведений, выявлять авторское отношение к герою;

читать наизусть стихотворные произведения или отрывки из них, спокойно воспринимать замечания и критику других обучающихся по поводу своей манеры чтения;

обосновывать своё высказывание о литературном произведении или герое, подтверждать его фрагментами или отдельными строчками из произведения;

ориентироваться в книге по её элементам (автор, название, титульный лист, страница «Содержание» или «Оглавление», аннотация, иллюстрации);

составлять аннотацию на отдельное произведение и на сборники произведений;

выполнять самостоятельный выбор книг в библиотеке с целью решения разных задач (чтение согласно рекомендованному списку; подготовка устного сообщения на определенную тему);

высказывать оценочные суждения о героях прочитанных произведений и тактично воспринимать мнения других обучающихся;

самостоятельно работать с разными источниками информации (включая словари и справочники разного направления);

представлять основной вектор движения художественной культуры: от народного творчества к авторским формам;

отличать народные произведения от авторских;

находить и различать средства художественной выразительности в авторской литературе (сравнение, олицетворение, гипербола (называем «преувеличением»), контраст, повтор, разные типы рифмы);

отслеживать особенности мифологического восприятия мира в сказках народов мира, чеченских и русских народных сказках;

находить связь смысла стихотворения с избранной поэтом стихотворной формой (на примере классической и современной поэзии);

понимать роль творческой биографии писателя (поэта, художника) в создании художественного произведения;

понимать, что произведения, принадлежащие к разным видам искусства (литературные, музыкальные, живописные) могут сравниваться не только на основе их тематического сходства, но и на основе сходства или различия мировосприятия их авторов (выраженных в произведении мыслей и переживаний);

читать вслух стихотворный и прозаический тексты;

обсуждать с одноклассниками литературные, живописные и музыкальные произведения с точки зрения выраженных в них мыслей, чувств и переживаний;

устно и письменно (в форме высказываний и (или) коротких сочинений) делиться своими личными впечатлениями и наблюдениями, возникшими в ходе обсуждения литературных текстов, музыкальных и живописных произведений.

Тематическое планирование учебного предмета «Литературное чтение на родном (чеченском) языке»

1 КЛАСС

№ п/п	Программин дакъойн а, темийн а цIераш	Сахътийн барам			Электронни дешаран ресурс.
		Разделан сахъташ	Таллам ан белхаш	Кхоллар аллин белхаш	
1.1.	Къамел кхиор	6			https://desharkho.ru/ https://ps95.ru/dikdosham/ru/

Дерриг:		6			
2.1.	Йеша 1амор	51			https://desharkho.ru/https://ps95.ru/dikdosham/ru/
Дерриг:		51			
3.1.	Деша а 1амош болу абатал глаьхъара мур	9			https://desharkho.ru/ https://ps95.ru/dikdosham/ru/
Дерриг:		9			
Программица сахътийн барам		66	0	0	

2 КЛАСС

№ п/п	Программин дакъойн а, темийн а цѐраш	Сахътийн барам			Электронни дешаран ресурс.
		Раздел ан сахъташ	Таллам ан белхаш	Кхоллара ллин белхаш	
1.	1.Демеев. «Нохчийчобь»	1	0		https://ps95.ru/dikdosham/ru/
2.	Уггар дика доттаг 1 жайна	1			https://ps95.ru/dikdosham/ru/
3.	Нохчийн халкъан барта кхолларалла.	7			https://desharkho.ru/ https://ps95.ru/dikdosham/ru/
4.	Сан Даймехкан коьрта г1ала.	4			https://desharkho.ru/ https://ps95.ru/dikdosham/ru/
5	Дашо гуьйре.	6			https://desharkho.ru/ https://ps95.ru/dikdosham/ru/
6	Деша журнал «Стелалад»	5			https://desharkho.ru/ https://ps95.ru/dikdosham/ru/
7	Сан доьзалан йовхо.	7			https://desharkho.ru/ https://ps95.ru/dikdosham/ru/
8	Марша да хьо, керла ло!	7	1		https://desharkho.ru/ https://ps95.ru/dikdosham/ru/
9	Ваха 1ама.	5			https://desharkho.ru/ https://ps95.ru/dikdosham/ru/
10	...Вайн кегий доттаг 1ий..	5			https://desharkho.ru/ https://ps95.ru/dikdosham/ru/

11	Блаъсте, блаъсте йеъна кхечи!»	8			https://desharkho.ru/ https://ps95.ru/dikdosham/ru/
12	Даймохк	6			https://desharkho.ru/ https://ps95.ru/dikdosham/ru/
13	Аьхке	3			https://desharkho.ru/ https://ps95.ru/dikdosham/ru/
14	Кхечу къаьмнийн литература.	3	1		https://desharkho.ru/ https://ps95.ru/dikdosham/ru/
Дерриг:		68	2	0	
Программица барам		68			

3 КЛАСС

№п/п	Программин дакьон а, темийн а цѣраш.	Сахьтийн барам			Электронни дешаран ресурс
		Декъа н сахьт аш	Таллама н белхаш	Кхолла раллин белхаш	
1.	Дакъа 1. Даймехкан костап.».	2			https://desharkho.ru/ www.urok95.ru https://ps95.ru/nohchiyn-tezaurus/ https://ps95.ru/dikdosham/ru/
2.	Дакъа 2. Аьхке а, гуьйре а.	10	1		https://desharkho.ru/ www.urok95.ru https://ps95.ru/nohchiyn-tezaurus/ https://ps95.ru/dikdosham/ru/
3.	Дакъа 3. Вайн Даймохк.	2			https://desharkho.ru/ www.urok95.ru https://ps95.ru/nohchiyn-tezaurus/ https://ps95.ru/dikdosham/ru/
4.	Дакъа 4. Иалам лардар – иза Даймохк ларбар ду.	7			https://desharkho.ru/ www.urok95.ru https://ps95.ru/dikdosham/ru/
5.	Дакъа 5. Берийн дахар.	10	1		https://desharkho.ru/ www.urok95.ru
6.	Дакъа 6. Даймохк вай кьинхьегамца хьестабо.	5			https://desharkho.ru/ www.urok95.ru https://ps95.ru/nohchiyn-tezaurus/ https://ps95.ru/dikdosham/ru/
7.	Дакъа 7. 1а.	11			https://desharkho.ru/ www.urok95.ru https://ps95.ru/nohchiyn-tezaurus/ https://ps95.ru/dikdosham/ru/
8.	Дакъа 8. Блаъсте йогу, блаъсте йогу!	12	1		https://desharkho.ru/ www.urok95.ru https://ps95.ru/dikdosham/ru/
9.	Дакъа 9. Халкъан барта кхолларалла.	5	1		https://desharkho.ru/ www.urok95.ru https://ps95.ru/dikdosham/ru/
Программин сахьтийн барам		68	4		

4 КЛАСС

№ п/п	Программин дакъойн а, темийн а цѳераш	Сахътийн барам			Электронни дешаран ресурс.
		Декъан сахъташ	Талламан белхаш	Кхолларалл ин белхаш	
1	Хьомечу 1аламан суьрташ	7			https://desharkho.ru/ https://ps95.ru/dikdosham/ru/
2	Вайн Даймехкан д1адахначунна т1ера	9	1		https://desharkho.ru/ https://ps95.ru/dikdosham/ru/
3	Вайн республика-Нохчийчоь	5			https://desharkho.ru/ https://ps95.ru/dikdosham/ru/
4	Вайга туйранаша кхойкху	16	1		https://desharkho.ru/ https://ps95.ru/dikdosham/ru/
5	Нохчийн къоманбаккхий йаздархой	11	1		https://desharkho.ru/ https://ps95.ru/dikdosham/ru/
6	Сийлахь-доккхачу зеран муьрехь	6			https://desharkho.ru/ https://ps95.ru/dikdosham/ru/
7	Болх бе,халкъан дуьхьа ваха-	14	1		https://desharkho.ru/ https://ps95.ru/dikdosham/ru/
Программица сахътийн барам		68	4		

2.1.5. Рабочая программа по учебному предмету «Иностранный (английский) язык»

Предметная область «Иностранный язык» (далее соответственно – программа по-иностранному (английскому) языку, иностранный (английский) язык) включает пояснительную записку, содержание обучения, планируемые результаты освоения программы по-иностранному (английскому) языку и общее тематическое планирование.

Общее число часов, для изучения английского языка, определяется учебным планом ООП НОО и может корректироваться на начало учебного года по решению педагогического совета.

Содержание обучения во 2 классе.

Тематическое содержание речи.

Мир моего «я».

Приветствие. Знакомство. Моя семья. Мой день рождения. Моя любимая еда.

Мир моих увлечений.

Любимый цвет, игрушка. Любимые занятия. Мой питомец. Выходной день.

Мир вокруг меня.

Моя школа. Мои друзья. Моя малая родина (город, село).

Родная страна и страны изучаемого языка.

Названия родной страны и страны/стран изучаемого языка; их столиц. Произведения детского фольклора. Литературные персонажи детских книг. Праздники родной страны и страны/стран изучаемого языка (Новый год, Рождество).

Коммуникативные умения.

Говорение.

Коммуникативные умения диалогической речи.

Ведение с использованием речевых ситуаций, ключевых слов и (или) иллюстраций с соблюдением норм речевого этикета, принятых в стране/странах изучаемого языка:

диалога этикетного характера: приветствие, начало и завершение разговора, знакомство с собеседником; поздравление с праздником; выражение благодарности за поздравление; извинение; диалога-расспроса: запрашивание интересующей информации; сообщение фактической информации, ответы на вопросы собеседника.

Коммуникативные умения монологической речи.

Создание с использованием ключевых слов, вопросов и (или) иллюстраций устных монологических высказываний: описание предмета, реального человека или литературного персонажа; рассказ о себе, члене семьи, друге.

Аудирование.

Понимание на слух речи учителя и других обучающихся и вербальная/невербальная реакция на услышанное (при непосредственном общении).

Восприятие и понимание на слух учебных текстов, построенных на изученном языковом материале, в соответствии с поставленной коммуникативной задачей: с пониманием основного содержания, с пониманием запрашиваемой информации (при опосредованном общении).

Аудирование с пониманием основного содержания текста предполагает определение основной темы и главных фактов/событий в воспринимаемом на слух тексте с использованием иллюстраций и языковой догадки.

Аудирование с пониманием запрашиваемой информации предполагает выделение из воспринимаемого на слух текста и понимание информации фактического характера (например, имя, возраст, любимое занятие, цвет) с использованием иллюстраций и языковой догадки.

Тексты для аудирования: диалог, высказывания собеседников в ситуациях повседневного общения, рассказ, сказка.

Смысловое чтение.

Чтение вслух учебных текстов, построенных на изученном языковом материале, с соблюдением правил чтения и соответствующей интонацией; понимание прочитанного.

Тексты для чтения вслух: диалог, рассказ, сказка.

Чтение про себя учебных текстов, построенных на изученном языковом материале, с различной глубиной проникновения в их содержание в зависимости от поставленной коммуникативной задачи: с пониманием основного содержания, с пониманием запрашиваемой информации.

Чтение с пониманием основного содержания текста предполагает определение основной темы и главных фактов/событий в прочитанном тексте с использованием иллюстраций и языковой догадки.

Чтение с пониманием запрашиваемой информации предполагает нахождение в прочитанном тексте и понимание запрашиваемой информации фактического характера с использованием иллюстраций и языковой догадки.

Тексты для чтения про себя: диалог, рассказ, сказка, электронное сообщение личного характера.

Письмо.

Овладение техникой письма (полупечатное написание букв, буквосочетаний, слов).

Воспроизведение речевых образцов, списывание текста; выписывание из текста слов, словосочетаний, предложений; вставка пропущенных букв в слово или слов в предложение, дописывание предложений в соответствии с решаемой учебной задачей.

Заполнение простых формуляров с указанием личной информации (имя, фамилия, возраст, страна проживания) в соответствии с нормами, принятыми в стране/странах изучаемого языка.

Написание с использованием образца коротких поздравлений с праздниками (с днём рождения, Новым годом).

Языковые знания и навыки.

Фонетическая сторона речи.

Буквы английского алфавита. Корректное название букв английского алфавита.

Нормы произношения: долгота и краткость гласных, отсутствие оглушения звонких согласных в конце слога или слова, отсутствие смягчения согласных перед гласными. Связующее "r" (there is/there).

Различение на слух, без ошибок, ведущих к сбою в коммуникации, произнесение слов с соблюдением правильного ударения и фраз/предложений (повествовательного, побудительного и вопросительного: общий и специальный вопросы) с соблюдением их ритмико-интонационных особенностей.

Правила чтения гласных в открытом и закрытом слоге в односложных словах; согласных; основных звукобуквенных сочетаний. Выделение из слова некоторых звукобуквенных сочетаний при анализе изученных слов.

Чтение новых слов согласно основным правилам чтения английского языка.

Знаки английской транскрипции; отличие их от букв английского алфавита. Фонетически корректное озвучивание знаков транскрипции.

Графика, орфография и пунктуация.

Графически корректное (полупечатное) написание букв английского алфавита в буквосочетаниях и словах. Правильное написание изученных слов.

Правильная расстановка знаков препинания: точки, вопросительного и восклицательного знаков в конце предложения; правильное использование апострофа в изученных сокращённых формах глагола-связки, вспомогательного и модального глаголов (например, I'm, isn't; don't, doesn't; can't), существительных в притяжательном падеже (Ann's).

Лексическая сторона речи.

Распознавание и употребление в устной и письменной речи не менее 200 лексических единиц (слов, словосочетаний, речевых клише), обслуживающих ситуации общения в рамках тематического содержания речи для 2 класса.

Распознавание в устной и письменной речи интернациональных слов (doctor, film) с помощью языковой догадки.

Грамматическая сторона речи.

Распознавание и употребление в устной и письменной речи: изученных морфологических форм и синтаксических конструкций английского языка.

Коммуникативные типы предложений: повествовательные (утвердительные, отрицательные), вопросительные (общий, специальный вопрос), побудительные (в утвердительной форме).

Нераспространённые и распространённые простые предложения.

Предложения с начальным It (It's a red ball.).

Предложения с начальным There + to be в Present Simple Tense (There is a cat in the room. Is there a cat in the room? – Yes, there is./No, there isn't. There are four pens on the table. Are there four pens on the table? – Yes, there are./No, there aren't. How many pens are there on the table? – There are four pens.).

Предложения с простым глагольным сказуемым (They live in the country.), составным именным сказуемым (The box is small.) и составным глагольным сказуемым (I like to play with my cat. She can play the piano.).

Предложения с глаголом-связкой to be в Present Simple Tense (My father is a doctor. Is it a red ball? – Yes, it is./No, it isn't.).

Предложения с краткими глагольными формами (She can't swim. I don't like porridge.).

Побудительные предложения в утвердительной форме (Come in, please.).

Глаголы в Present Simple Tense в повествовательных (утвердительных и отрицательных) и вопросительных (общий и специальный вопросы) предложениях.

Глагольная конструкция have got (I've got a cat. He's/She's got a cat. Have you got a cat? – Yes, I have./No, I haven't. What have you got?).

Модальный глагол can: для выражения умения (I can play tennis.) и отсутствия умения (I can't play chess.); для получения разрешения (Can I go out?).

Определённый, неопределённый и нулевой артикли с именами существительными (наиболее распространённые случаи).

Существительные во множественном числе, образованные по правилу и исключения (a book – books; a man – men).

Личные местоимения (I, you, he/she/it, we, they). Притяжательные местоимения (my, your, his/her/its, our, their). Указательные местоимения (this – these).

Количественные числительные (1–12).

Вопросительные слова (who, what, how, where, how many).

Предлоги места (in, on, near, under).

Союзы and и but (с однородными членами).

Социокультурные знания и умения.

Знание и использование некоторых социокультурных элементов речевого поведенческого этикета, принятого в стране/странах изучаемого языка в некоторых ситуациях общения: приветствие, прощание, знакомство, выражение благодарности, извинение, поздравление (с днём рождения, Новым годом, Рождеством).

Знание небольших произведений детского фольклора страны/стран изучаемого языка (рифмовки, стихи, песенки); персонажей детских книг.

Знание названий родной страны и страны/стран изучаемого языка и их столиц.

Компенсаторные умения.

Использование при чтении и аудировании языковой догадки (умения понять значение незнакомого слова или новое значение знакомого слова по контексту).

Использование при формулировании собственных высказываний ключевых слов, вопросов; иллюстраций.

Содержание обучения в 3 классе.

Тематическое содержание речи.

Мир моего «я».

Моя семья. Мой день рождения. Моя любимая еда. Мой день (распорядок дня).

Мир моих увлечений.

Любимая игрушка, игра. Мой питомец. Любимые занятия. Любимая сказка. Выходной день. Каникулы.

Мир вокруг меня.

Моя комната (квартира, дом). Моя школа. Мои друзья. Моя малая родина (город, село). Дикая и домашние животные. Погода. Времена года (месяцы).

Родная страна и страны изучаемого языка.

Россия и страна/страны изучаемого языка. Их столицы, достопримечательности и интересные факты. Произведения детского фольклора. Литературные персонажи детских книг. Праздники родной страны и страны/стран изучаемого языка.

Коммуникативные умения.

Говорение.

Коммуникативные умения диалогической речи.

Ведение с использованием речевых ситуаций, ключевых слов и (или) иллюстраций с соблюдением норм речевого этикета, принятых в стране/странах изучаемого языка:

диалога этикетного характера: приветствие, начало и завершение разговора, знакомство с собеседником; поздравление с праздником; выражение благодарности за поздравление; извинение;

диалога – побуждения к действию: приглашение собеседника к совместной деятельности, вежливое согласие/не согласие на предложение собеседника;

диалога-расспроса: запрашивание интересующей информации; сообщение фактической информации, ответы на вопросы собеседника.

Коммуникативные умения монологической речи.

Создание с использованием ключевых слов, вопросов и (или) иллюстраций устных монологических высказываний: описание предмета, реального человека или литературного персонажа; рассказ о себе, члене семьи, друге.

Пересказ с использованием ключевых слов, вопросов и (или) иллюстраций основного содержания прочитанного текста.

Аудирование.

Понимание на слух речи учителя и других обучающихся и вербальная/невербальная реакция на услышанное (при непосредственном общении).

Восприятие и понимание на слух учебных текстов, построенных на изученном языковом материале, в соответствии с поставленной коммуникативной задачей: с пониманием основного содержания, с пониманием запрашиваемой информации (при опосредованном общении).

Аудирование с пониманием основного содержания текста предполагает определение основной темы и главных фактов/событий в воспринимаемом на слух тексте с использованием иллюстраций и языковой, в том числе контекстуальной, догадки.

Аудирование с пониманием запрашиваемой информации предполагает выделение из воспринимаемого на слух тексте и понимание информации фактического характера с использованием иллюстраций и языковой, в том числе контекстуальной, догадки.

Тексты для аудирования: диалог, высказывания собеседников в ситуациях повседневного общения, рассказ, сказка.

Смысловое чтение.

Чтение вслух учебных текстов, построенных на изученном языковом материале, с соблюдением правил чтения и соответствующей интонацией; понимание прочитанного.

Тексты для чтения вслух: диалог, рассказ, сказка.

Чтение про себя учебных текстов, построенных на изученном языковом материале, с различной глубиной проникновения в их содержание в зависимости от поставленной коммуникативной задачи: с пониманием основного содержания, с пониманием запрашиваемой информации.

Чтение с пониманием основного содержания текста предполагает определение основной темы и главных фактов/событий в прочитанном тексте с использованием иллюстраций и языковой, в том числе контекстуальной, догадки.

Чтение с пониманием запрашиваемой информации предполагает нахождение в прочитанном тексте и понимание запрашиваемой информации фактического характера с использованием иллюстраций и языковой, в том числе контекстуальной, догадки.

Тексты для чтения: диалог, рассказ, сказка, электронное сообщение личного характера.

Письмо.

Списывание текста; выписывание из текста слов, словосочетаний, предложений; вставка пропущенного слова в предложение в соответствии с решаемой коммуникативной/учебной задачей.

Создание подписей к картинкам, фотографиям с пояснением, что на них изображено.

Заполнение анкет и формуляров с указанием личной информации (имя, фамилия, возраст, страна проживания, любимые занятия) в соответствии с нормами, принятыми в стране/странах изучаемого языка.

Написание с использованием образца поздравлений с праздниками (с днём рождения, Новым годом, Рождеством) с выражением пожеланий.

Языковые знания и навыки.

Фонетическая сторона речи.

Буквы английского алфавита. Фонетически корректное озвучивание букв английского алфавита.

Нормы произношения: долгота и краткость гласных, правильное отсутствие оглушения звонких согласных в конце слога или слова, отсутствие смягчения согласных перед гласными. Связующее “r” (there is/there are).

Ритмико-интонационные особенности повествовательного, побудительного и вопросительного (общий и специальный вопрос) предложений.

Различение на слух, без ошибок произнесение слов с соблюдением правильного ударения и фраз/предложений с соблюдением их ритмико-интонационных особенностей.

Чтение гласных в открытом и закрытом слоге в односложных словах, чтения гласных в третьем типе слога (гласная + r); согласных, основных звукобуквенных сочетаний, в частности сложных сочетаний букв (например, tion, ight) в односложных, двусложных и многосложных словах.

Выделение некоторых звукобуквенных сочетаний при анализе изученных слов.

Чтение новых слов согласно основным правилам чтения с использованием полной или частичной транскрипции.

Знаки английской транскрипции; отличие их от букв английского алфавита. Фонетически корректное озвучивание знаков транскрипции.

Графика, орфография и пунктуация.

Правильное написание изученных слов.

Правильная расстановка знаков препинания: точки, вопросительного и восклицательного знаков в конце предложения; правильное использование знака апострофа в сокращённых формах глагола-связки, вспомогательного и модального глаголов, существительных в притяжательном падеже.

Лексическая сторона речи.

Распознавание и употребление в устной и письменной речи не менее 350 лексических единиц (слов, словосочетаний, речевых клише), обслуживающих ситуации общения в рамках тематического содержания речи для 3 класса, включая 200 лексических единиц, усвоенных на первом году обучения.

Распознавание и употребление в устной и письменной речи слов, образованных с использованием основных способов словообразования: аффиксации (образование числительных с помощью суффиксов -teen, -ty, -th) и словосложения (sportsman).

Распознавание в устной и письменной речи интернациональных слов (doctor, film) с помощью языковой догадки.

Грамматическая сторона речи.

Распознавание и употребление в устной и письменной речи родственных слов с использованием основных способов словообразования: аффиксации (суффиксы числительных -teen, -ty, -th) и словосложения (football, snowman)

Предложения с начальным There + to be в Past Simple Tense (There was an old house near the river.).

Побудительные предложения в отрицательной (Don't talk, please.) форме.

Правильные и неправильные глаголы в Past Simple Tense в повествовательных (утвердительных и отрицательных) и вопросительных (общий и специальный вопросы) предложениях.

Конструкция I'd like to ... (I'd like to read this book.).

Конструкции с глаголами на -ing: to like/enjoy doing smth (I like riding my bike.).

Существительные в притяжательном падеже (Possessive Case; Ann's dress, children's toys, boys' books).

Слова, выражающие количество с исчисляемыми и неисчисляемыми существительными (much/many/a lot of).

Личные местоимения в объектном (me, you, him/her/it, us, them) падеже. Указательные местоимения (this – these; that – those). Неопределённые местоимения (some/any) в повествовательных и вопросительных предложениях (Have you got any friends? – Yes, I've got some.).

Наречия частотности (usually, often).

Количественные числительные (13–100). Порядковые числительные (1–30).

Вопросительные слова (when, whose, why).

Предлоги места (next to, in front of, behind), направления (to), времени (at, in, on в выражениях at 5 o'clock, in the morning, on Monday).

Социокультурные знания и умения.

Знание и использование некоторых социокультурных элементов речевого поведенческого этикета, принятого в стране/странах изучаемого языка, в некоторых ситуациях общения: приветствие, прощание, знакомство, выражение благодарности, извинение, поздравление с днём рождения, Новым годом, Рождеством.

Знание произведений детского фольклора (рифмовок, стихов, песенок), персонажей детских книг.

Краткое представление своей страны и страны/стран изучаемого языка (названия родной страны и страны/стран изучаемого языка и их столиц, название родного города/села; цвета национальных флагов).

Компенсаторные умения.

Использование при чтении и аудировании языковой, в том числе контекстуальной, догадки.

Использование при формулировании собственных высказываний ключевых слов, вопросов; иллюстраций.

Игнорирование информации, не являющейся необходимой для понимания основного содержания прочитанного/прослушанного текста или для нахождения в тексте запрашиваемой информации.

Содержание обучения в 4 классе.

Тематическое содержание речи.

Мир моего «я».

Моя семья. Мой день рождения, подарки. Моя любимая еда. Мой день (распорядок дня, домашние обязанности).

Мир моих увлечений.

Любимая игрушка, игра. Мой питомец. Любимые занятия. Занятия спортом. Любимая сказка/история/рассказ. Выходной день. Каникулы.

Мир вокруг меня.

Моя комната (квартира, дом), предметы мебели и интерьера. Моя школа, любимые учебные предметы. Мои друзья, их внешность и черты характера. Моя малая родина (город, село). Путешествия. Дикие и домашние животные. Погода. Времена года (месяцы). Покупки.

Родная страна и страны изучаемого языка.

Россия и страна/страны изучаемого языка. Их столицы, основные достопримечательности и интересные факты. Произведения детского фольклора. Литературные персонажи детских книг. Праздники родной страны и страны/стран изучаемого языка.

Коммуникативные умения.

Говорение.

Коммуникативные умения диалогической речи.

Ведение с использованием речевых ситуаций, ключевых слов и (или) иллюстраций с соблюдением норм речевого этикета, принятых в стране/странах изучаемого языка:

диалога этикетного характера: приветствие, ответ на приветствие; завершение разговора (в том числе по телефону), прощание; знакомство с собеседником; поздравление с праздником, выражение благодарности за поздравление; выражение извинения;

диалога – побуждения к действию: обращение к собеседнику с просьбой, вежливое согласие выполнить просьбу; приглашение собеседника к совместной деятельности, вежливое согласие/несогласие на предложение собеседника;

диалога-расспроса: запрашивание интересующей информации; сообщение фактической информации, ответы на вопросы собеседника.

Коммуникативные умения монологической речи.

Создание с использованием ключевых слов, вопросов и (или) иллюстраций устных монологических высказываний: описание предмета, внешности и одежды, черт характера реального человека или литературного персонажа; рассказ/сообщение (повествование) с использованием ключевых слов, вопросов и (или) иллюстраций .

Создание устных монологических высказываний в рамках тематического содержания речи по образцу (с выражением своего отношения к предмету речи).

Пересказ основного содержания прочитанного текста с использованием ключевых слов, вопросов, плана и (или) иллюстраций.

Краткое устное изложение результатов выполненного несложного проектного задания.

Аудирование.

Коммуникативные умения аудирования.

Понимание на слух речи учителя и других обучающихся и вербальная/невербальная реакция на услышанное (при непосредственном общении).

Восприятие и понимание на слух учебных и адаптированных аутентичных текстов, построенных на изученном языковом материале, в соответствии с поставленной коммуникативной задачей: с пониманием основного содержания, с пониманием запрашиваемой информации (при опосредованном общении).

Аудирование с пониманием основного содержания текста предполагает умение определять основную тему и главные факты/события в воспринимаемом на слух тексте с использованием иллюстраций и языковой, в том числе контекстуальной, догадки.

Аудирование с пониманием запрашиваемой информации предполагает умение выделять запрашиваемую информацию фактического характера с использованием иллюстраций и языковой, в том числе контекстуальной, догадки.

Тексты для аудирования: диалог, высказывания собеседников в ситуациях повседневного общения, рассказ, сказка, сообщение информационного характера.

Смысловое чтение.

Чтение вслух учебных текстов с соблюдением правил чтения и соответствующей интонацией, понимание прочитанного.

Тексты для чтения вслух: диалог, рассказ, сказка.

Чтение про себя учебных текстов, построенных на изученном языковом материале, с различной глубиной проникновения в их содержание в зависимости от поставленной коммуникативной задачи: с пониманием основного содержания, с пониманием запрашиваемой информации.

Чтение с пониманием основного содержания текста предполагает определение основной темы и главных фактов/событий в прочитанном тексте с использованием иллюстраций и языковой, в том числе контекстуальной, догадки.

Чтение с пониманием запрашиваемой информации предполагает нахождение в прочитанном тексте и понимание запрашиваемой информации фактического характера с использованием иллюстраций, языковой, в том числе контекстуальной, догадки.

Смысловое чтение про себя учебных и адаптированных аутентичных текстов, содержащих отдельные незнакомые слова, понимание основного содержания (тема, главная мысль, главные

факты/события) текста с использованием иллюстраций и языковой, в том числе контекстуальной, догадки, в том числе контекстуальной.

Прогнозирование содержания текста на основе заголовка

Чтение не сплошных текстов (таблиц, диаграмм) и понимание представленной в них информации.

Тексты для чтения: диалог, рассказ, сказка, электронное сообщение личного характера, текст научно-популярного характера, стихотворение.

Письмо.

Выписывание из текста слов, словосочетаний, предложений; вставка пропущенных букв в слово или слов в предложение в соответствии с решаемой коммуникативной/учебной задачей.

Заполнение простых анкет и формуляров с указанием личной информации (имя, фамилия, возраст, местожительство (страна проживания, город), любимые занятия) в соответствии с нормами, принятыми в стране/странах изучаемого языка.

Написание с использованием образца поздравления с праздниками (с днём рождения, Новым годом, Рождеством) с выражением пожеланий.

Написание электронного сообщения личного характера с использованием образца.

Языковые знания и навыки.

Фонетическая сторона речи.

Нормы произношения: долгота и краткость гласных, отсутствие оглушения звонких согласных в конце слога или слова, отсутствие смягчения согласных перед гласными. Связующее “r” (there is/there are).

Ритмико-интонационные особенности повествовательного, побудительного и вопросительного (общий и специальный вопрос) предложений.

Различение на слух, без ошибок, ведущих к сбою в коммуникации, произнесение слов с соблюдением правильного ударения и фраз с соблюдением их ритмико-интонационных особенностей, в том числе соблюдение правила отсутствия ударения на служебных словах; интонации перечисления.

Правила чтения: гласных в открытом и закрытом слоге в односложных словах, гласных в третьем типе слога (гласная + r); согласных; основных звукобуквенных сочетаний, в частности сложных сочетаний букв (например, tion, ight) в односложных, двусложных и многосложных словах.

Выделение некоторых звукобуквенных сочетаний при анализе изученных слов.

Чтение новых слов согласно основным правилам чтения с использованием полной или частичной транскрипции, по аналогии.

Знаки английской транскрипции; отличие их от букв английского алфавита. Фонетически корректное озвучивание знаков транскрипции.

Графика, орфография и пунктуация.

Правильное написание изученных слов. Правильная расстановка знаков препинания: точки, вопросительного и восклицательного знака в конце предложения; запятой при обращении и перечислении; правильное использование знака апострофа в сокращённых формах глагола-связки, вспомогательного и модального глаголов, существительных в притяжательном падеже (Possessive Case).

Лексическая сторона речи.

Распознавание и употребление в устной и письменной речи не менее 500 лексических единиц (слов, словосочетаний, речевых клише), обслуживающих ситуации общения в рамках тематического содержания речи для 4 класса, включая 350 лексических единиц, усвоенных в предыдущие два года обучения.

Распознавание и образование в устной и письменной речи родственных слов с использованием основных способов словообразования: аффиксации (образование существительных с помощью суффиксов -er/-or, -ist (worker, actor, artist) и конверсии (to play – a play).

Использование языковой догадки для распознавания интернациональных слов (pilot, film).

Грамматическая сторона речи.

Распознавание и употребление в устной и письменной речи изученных морфологических форм и синтаксических конструкций английского языка.

Глаголы в Present/Past Simple Tense, Present Continuous Tense в повествовательных (утвердительных и отрицательных) и вопросительных (общий и специальный вопросы) предложениях.

Модальные глаголы must и have to.

Конструкция to be going to и Future Simple Tense для выражения будущего действия (I am going to have my birthday party on Saturday. Wait, I'll help you.).

Отрицательное местоимение no.

Степени сравнения прилагательных (формы, образованные по правилу и исключения: good – better – (the) best, bad – worse – (the) worst.

Наречия времени.

Обозначение даты и года. Обозначение времени (5 o'clock; 3 am, 2 pm).

Социокультурные знания и умения.

Знание и использование некоторых социокультурных элементов речевого поведенческого этикета, принятого в стране/странах изучаемого языка, в некоторых ситуациях общения: приветствие, прощание, знакомство, выражение благодарности, извинение, поздравление с днём рождения, Новым годом, Рождеством, разговор по телефону).

Знание произведений детского фольклора (рифмовок, стихов, песенок), персонажей детских книг.

Краткое представление своей страны и страны/стран изучаемого языка на (названия стран и их столиц, название родного города/села; цвета национальных флагов; основные достопримечательности).

Компенсаторные умения.

Использование при чтении и аудировании языковой догадки (умения понять значение незнакомого слова или новое значение знакомого слова из контекста).

Использование при формулировании собственных высказываний ключевых слов, вопросов; картинок, фотографий.

Прогнозирование содержания текста для чтения на основе заголовка.

Игнорирование информации, не являющейся необходимой для понимания основного содержания прочитанного/прослушанного текста или для нахождения в тексте запрашиваемой информации.

Планируемые результаты освоения программы по иностранному (английскому) языку на уровне начального общего образования.

Личностные результаты освоения программы по иностранному (английскому) языку на уровне начального общего образования достигаются в единстве учебной и воспитательной деятельности в соответствии с традиционными российскими социокультурными и духовно-нравственными ценностями, принятыми в обществе правилами и нормами поведения и способствуют процессам самопознания, самовоспитания и саморазвития, формирования внутренней позиции личности.

В результате изучения иностранного (английского) языка на уровне начального общего образования у обучающегося будут сформированы следующие личностные результаты:

гражданско-патриотическое воспитание:

становление ценностного отношения к своей Родине – России;

осознание своей этнокультурной и российской гражданской идентичности;

сопричастность к прошлому, настоящему и будущему своей страны и родного края;

уважение к своему и другим народам;

первоначальные представления о человеке как члене общества, о правах и ответственности, уважении и достоинстве человека, о нравственно-этических нормах поведения и правилах межличностных отношений;

духовно-нравственное воспитание:

признание индивидуальности каждого человека;

проявление сопереживания, уважения и доброжелательности;

неприятие любых форм поведения, направленных на причинение физического и морального вреда другим людям;

эстетическое воспитание:

уважительное отношение и интерес к художественной культуре, восприимчивость к разным видам искусства, традициям и творчеству своего и других народов;

стремление к самовыражению в разных видах художественной деятельности;

физическое воспитание, формирование культуры здоровья и эмоционального благополучия:

соблюдение правил здорового и безопасного (для себя и других людей) образа жизни в окружающей среде (в том числе информационной);

бережное отношение к физическому и психическому здоровью;

трудовое воспитание:

осознание ценности труда в жизни человека и общества, ответственное потребление и бережное отношение к результатам труда, навыки участия в различных видах трудовой деятельности, интерес к различным профессиям;

экологическое воспитание:

бережное отношение к природе;

неприятие действий, приносящих вред природе;

ценности научного познания:

первоначальные представления о научной картине мира;

познавательные интересы, активность, инициативность, любознательность и самостоятельность в познании.

В результате изучения иностранного (английского) языка на уровне начального общего образования у обучающегося будут сформированы познавательные универсальные учебные действия, коммуникативные универсальные учебные действия, регулятивные универсальные учебные действия, совместная деятельность.

У обучающегося будут сформированы следующие базовые логические действия как часть познавательных универсальных учебных действий:

сравнивать объекты, устанавливать основания для сравнения, устанавливать аналогии;

объединять части объекта (объекты) по определённому признаку;

определять существенный признак для классификации, классифицировать предложенные объекты;

находить закономерности и противоречия в рассматриваемых фактах, данных и наблюдениях на основе предложенного учителем алгоритма;

выявлять недостаток информации для решения учебной (практической) задачи на основе предложенного алгоритма;

устанавливать причинно-следственные связи в ситуациях, поддающихся непосредственному наблюдению или знакомых по опыту, делать выводы.

У обучающегося будут сформированы следующие базовые исследовательские действия как часть познавательных универсальных учебных действий:

определять разрыв между реальным и желательным состоянием объекта (ситуации) на основе предложенных учителем вопросов;

с помощью педагогического работника формулировать цель, планировать изменения объекта, ситуации;

сравнивать несколько вариантов решения задачи, выбирать наиболее подходящий (на основе предложенных критериев);

проводить по предложенному плану опыт, несложное исследование по установлению особенностей объекта изучения и связей между объектами (часть целое, причина следствие);

формулировать выводы и подкреплять их доказательствами на основе результатов проведенного наблюдения (опыта, измерения, классификации, сравнения, исследования);

прогнозировать возможное развитие процессов, событий и их последствия в аналогичных или сходных ситуациях.

У обучающегося будут сформированы умения работать с информацией как часть познавательных универсальных учебных действий:

выбирать источник получения информации;

согласно заданному алгоритму находить в предложенном источнике информацию, представленную в явном виде;

распознавать достоверную и недостоверную информацию самостоятельно или на основании предложенного учителем способа её проверки;

соблюдать с помощью взрослых (педагогических работников, родителей (законных представителей) несовершеннолетних обучающихся) правила информационной безопасности при поиске информации в Интернете;

анализировать и создавать текстовую, видео, графическую, звуковую, информацию в соответствии с учебной задачей;

самостоятельно создавать схемы, таблицы для представления информации.

У обучающегося будут сформированы умения общения как часть коммуникативных универсальных учебных действий:

воспринимать и формулировать суждения, выражать эмоции в соответствии с целями и условиями общения в знакомой среде;

проявлять уважительное отношение к собеседнику, соблюдать правила ведения диалога и дискуссии;

признавать возможность существования разных точек зрения;

корректно и аргументированно высказывать своё мнение;

строить речевое высказывание в соответствии с поставленной задачей;

создавать устные и письменные тексты (описание, рассуждение, повествование);

подготавливать небольшие публичные выступления;

подбирать иллюстративный материал (рисунки, фото, плакаты) к тексту выступления.

У обучающегося будут сформированы умения самоорганизации как части регулятивных универсальных учебных действий:

планировать действия по решению учебной задачи для получения результата;

выстраивать последовательность выбранных действий.

У обучающегося будут сформированы умения самоконтроля как части регулятивных универсальных учебных действий:

устанавливать причины успеха/неудач учебной деятельности;

корректировать свои учебные действия для преодоления ошибок.

У обучающегося будут сформированы умения совместной деятельности:

формулировать краткосрочные и долгосрочные цели (индивидуальные с учётом участия в коллективных задачах) в стандартной (типовой) ситуации на основе предложенного формата планирования, распределения промежуточных шагов и сроков;

принимать цель совместной деятельности, коллективно строить действия по её достижению; распределять роли, договариваться, обсуждать процесс и результат совместной работы;

проявлять готовность руководить, выполнять поручения, подчиняться;

ответственно выполнять свою часть работы;

оценивать свой вклад в общий результат;

выполнять совместные проектные задания с использованием предложенного образца.

Предметные результаты по учебному предмету «Иностранный (английский) язык» предметной области «Иностранный язык» должны быть ориентированы на применение знаний, умений и навыков в типичных учебных ситуациях и реальных жизненных условиях, отражать сформированность иноязычной коммуникативной компетенции на элементарном уровне в совокупности её составляющих – речевой, языковой, социокультурной, компенсаторной, метапредметной (учебно-познавательной).

К концу обучения во 2 классе обучающийся получит следующие предметные результаты по отдельным темам программы по иностранному (английскому) языку:

Коммуникативные умения.

Говорение:

вести разные виды диалогов (диалог этикетного характера, диалог-расспрос) в стандартных ситуациях неофициального общения, используя вербальные и (или) зрительные опоры в рамках изучаемой тематики с соблюдением норм речевого этикета, принятого в стране/странах изучаемого языка (не менее 3 реплик со стороны каждого собеседника);

создавать устные связные монологические высказывания объёмом не менее 3 фраз в рамках изучаемой тематики с использованием картинок, фотографий и (или) ключевых слов, вопросов.

Аудирование:

воспринимать на слух и понимать речь учителя и других обучающихся;

воспринимать на слух и понимать учебные тексты, построенные на изученном языковом материале, с разной глубиной проникновения в их содержание в зависимости от поставленной коммуникативной задачи: с пониманием основного содержания, с пониманием запрашиваемой информации фактического характера, используя зрительные опоры и языковую догадку (время звучания текста/текстов для аудирования – до 40 секунд).

Смысловое чтение:

читать вслух учебные тексты объёмом до 60 слов, построенные на изученном языковом материале, с соблюдением правил чтения и соответствующей интонации, демонстрируя понимание прочитанного;

читать про себя и понимать учебные тексты, построенные на изученном языковом материале, с различной глубиной проникновения в их содержание в зависимости от поставленной коммуникативной задачи: с пониманием основного содержания, с пониманием запрашиваемой информации, используя зрительные опоры и языковую догадку (объём текста для чтения – до 80 слов).

Письмо:

заполнять простые формуляры, сообщая о себе основные сведения, в соответствии с нормами, принятыми в стране/странах изучаемого языка;

писать с использованием образца короткие поздравления с праздниками (с днём рождения, Новым годом).

Языковые знания и навыки.

Фонетическая сторона речи:

знать буквы алфавита английского языка в правильной последовательности, фонетически корректно их озвучивать и графически корректно воспроизводить (полупечатное написание букв, буквосочетаний, слов);

применять правила чтения гласных в открытом и закрытом слоге в односложных словах, выделять некоторые звукобуквенные сочетания при анализе знакомых слов; озвучивать транскрипционные знаки, отличать их от букв;

читать новые слова согласно основным правилам чтения;

различать на слух и правильно произносить слова и фразы/предложения с соблюдением их ритмико-интонационных особенностей.

Графика, орфография и пунктуация:

правильно писать изученные слова;
 заполнять пропуски словами; дописывать предложения;
 правильно расставлять знаки препинания (точка, вопросительный и восклицательный знаки в конце предложения) и использовать знак апострофа в сокращённых формах глагола-связки, вспомогательного и модального глаголов.

Лексическая сторона речи:

распознавать и употреблять в устной и письменной речи не менее 200 лексических единиц (слов, словосочетаний, речевых клише), обслуживающих ситуации общения в рамках тематики, предусмотренной на первом году обучения;

использовать языковую догадку в распознавании интернациональных слов.

Грамматическая сторона речи:

распознавать и употреблять в устной и письменной речи различные коммуникативные типы предложений: повествовательные (утвердительные, отрицательные), вопросительные (общий, специальный, вопросы), побудительные (в утвердительной форме);

распознавать и употреблять нераспространённые и распространённые простые предложения;

распознавать и употреблять в устной и письменной речи предложения с начальным It;

распознавать и употреблять в устной и письменной речи предложения с начальным There + to be в Present Simple Tense;

распознавать и употреблять в устной и письменной речи простые предложения с простым глагольным сказуемым (He speaks English.);

распознавать и употреблять в устной и письменной речи предложения с составным глагольным сказуемым (I want to dance. She can skate well.);

распознавать и употреблять в устной и письменной речи предложения с глаголом-связкой to be в Present Simple Tense в составе таких фраз, как I'm Dima, I'm eight. I'm fine. I'm sorry. It's... Is it? What's ...?;

распознавать и употреблять в устной и письменной речи предложения с краткими глагольными формами;

распознавать и употреблять в устной и письменной речи повелительное наклонение: побудительные предложения в утвердительной форме (Come in, please.);

распознавать и употреблять в устной и письменной речи настоящее простое время (Present Simple Tense) в повествовательных (утвердительных и отрицательных) и вопросительных (общий и специальный вопрос) предложениях;

распознавать и употреблять в устной и письменной речи глагольную конструкцию have got (I've got ... Have you got ...?);

распознавать и употреблять в устной и письменной речи модальный глагол can/can't для выражения умения (I can ride a bike.) и отсутствия умения (I can't ride a bike.); can для получения разрешения (Can I go out?);

распознавать и употреблять в устной и письменной речи неопределённый, определённый и нулевой артикль с существительными (наиболее распространённые случаи употребления);

распознавать и употреблять в устной и письменной речи множественное число существительных, образованное по правилам и исключения: a pen – pens; a man – men;

распознавать и употреблять в устной и письменной речи личные и притяжательные местоимения;

распознавать и употреблять в устной и письменной речи указательные местоимения this – these;

распознавать и употреблять в устной и письменной речи количественные числительные (1–12);

распознавать и употреблять в устной и письменной речи вопросительные слова who, what, how, where, how many;

распознавать и употреблять в устной и письменной речи предлоги места on, in, near, under;

распознавать и употреблять в устной и письменной речи союзы and и but (при однородных членах).

Социокультурные знания и умения:

владеть отдельными социокультурными элементами речевого поведенческого этикета, принятыми в англоязычной среде, в некоторых ситуациях общения: приветствие, прощание, знакомство, выражение благодарности, извинение, поздравление с днём рождения, Новым годом, Рождеством;

знать названия родной страны и страны/стран изучаемого языка и их столиц.

К концу обучения в 3 классе обучающийся получит следующие предметные результаты по отдельным темам программы по иностранному (английскому) языку:

Коммуникативные умения.

Говорение:

вести разные виды диалогов (диалог этикетного характера, диалог-побуждение, диалог-расспрос) в стандартных ситуациях неофициального общения, с вербальными и (или) зрительными опорами в рамках изучаемой тематики с соблюдением норм речевого этикета, принятого в стране/странах изучаемого языка (не менее 4 реплик со стороны каждого собеседника);

создавать устные связные монологические высказывания (описание; повествование/рассказ) в рамках изучаемой тематики объёмом не менее 4 фраз с вербальными и (или) зрительными опорами;

передавать основное содержание прочитанного текста с вербальными и (или) зрительными опорами (объём монологического высказывания – не менее 4 фраз).

Аудирование:

воспринимать на слух и понимать речь учителя и других обучающихся вербально/невербально реагировать на услышанное;

воспринимать на слух и понимать учебные тексты, построенные на изученном языковом материале, с разной глубиной проникновения в их содержание в зависимости от поставленной коммуникативной задачи: с пониманием основного содержания, с пониманием запрашиваемой информации фактического характера, со зрительной опорой и с использованием языковой, в том числе контекстуальной, догадки (время звучания текста/текстов для аудирования – до 1 минуты).

Смысловое чтение:

читать вслух учебные тексты объёмом до 70 слов, построенные на изученном языковом материале, с соблюдением правил чтения и соответствующей интонацией, демонстрируя понимание прочитанного;

читать про себя и понимать учебные тексты, содержащие отдельные незнакомые слова, с различной глубиной проникновения в их содержание в зависимости от поставленной коммуникативной задачи: с пониманием основного содержания, с пониманием запрашиваемой информации, со зрительной опорой и без опоры, а также с использованием языковой, в том числе контекстуальной, догадки (объём текста/текстов для чтения – до 130 слов).

Письмо:

заполнять анкеты и формуляры с указанием личной информации: имя, фамилия, возраст, страна проживания, любимые занятия и другие;

писать с использованием образца поздравления с днём рождения, Новым годом, Рождеством с выражением пожеланий;

создавать подписи к иллюстрациям с пояснением, что на них изображено.

Языковые знания и навыки.

Фонетическая сторона речи:

применять правила чтения гласных в третьем типе слога (гласная + r);

применять правила чтения сложных сочетаний букв (например, -tion, -ight) в односложных, двусложных и многосложных словах (international, night);

читать новые слова согласно основным правилам чтения;

различать на слух и правильно произносить слова и фразы/предложения с соблюдением их ритмико-интонационных особенностей.

Графика, орфография и пунктуация:

правильно писать изученные слова;

правильно расставлять знаки препинания (точка, вопросительный и восклицательный знаки в конце предложения, апостроф).

Лексическая сторона речи:

распознавать и употреблять в устной и письменной речи не менее 350 лексических единиц (слов, словосочетаний, речевых клише), включая 200 лексических единиц, освоенных на первом году обучения;

распознавать и образовывать родственные слова с использованием основных способов словообразования: аффиксации (суффиксы числительных -teen, -ty, -th) и словосложения (football, snowman).

Грамматическая сторона речи:

распознавать и употреблять в устной и письменной речи побудительные предложения в отрицательной форме (Don't talk, please.);

распознавать и употреблять в устной и письменной речи предложения с начальным There + to be в Past Simple Tense (There was a bridge across the river. There were mountains in the south.);

распознавать и употреблять в устной и письменной речи конструкции с глаголами на -ing: to like/enjoy doing something;

распознавать и употреблять в устной и письменной речи конструкцию I'd like to ...;

распознавать и употреблять в устной и письменной речи правильные и неправильные глаголы в Past Simple Tense в повествовательных (утвердительных и отрицательных) и вопросительных (общий и специальный вопрос) предложениях;

распознавать и употреблять в устной и письменной речи существительные в притяжательном падеже (Possessive Case);

распознавать и употреблять в устной и письменной речи слова, выражающие количество с исчисляемыми и неисчисляемыми существительными (much/many/a lot of);

распознавать и употреблять в устной и письменной речи наречия частотности usually, often;

распознавать и употреблять в устной и письменной речи личные местоимения в объектном падеже;

распознавать и употреблять в устной и письменной речи указательные местоимения that – those;

распознавать и употреблять в устной и письменной речи неопределённые местоимения some/any в повествовательных и вопросительных предложениях;

распознавать и употреблять в устной и письменной речи вопросительные слова when, whose, why;

распознавать и употреблять в устной и письменной речи количественные числительные (13–100);

распознавать и употреблять в устной и письменной речи порядковые числительные (1–30);

распознавать и употреблять в устной и письменной речи предлог направления движения to (We went to Moscow last year.);

распознавать и употреблять в устной и письменной речи предлоги места next to, in front of, behind;

распознавать и употреблять в устной и письменной речи предлоги времени: at, in, on в выражениях at 4 o'clock, in the morning, on Monday.

Социокультурные знания и умения:

владеть социокультурными элементами речевого поведенческого этикета, принятыми в англоязычной среде, в некоторых ситуациях общения (приветствие, прощание, знакомство,

просьба, выражение благодарности, извинение, поздравление с днём рождения, Новым годом, Рождеством);

кратко представлять свою страну и страну/страны изучаемого языка на английском языке.

К концу обучения в 4 классе обучающийся получит следующие предметные результаты по отдельным темам программы по иностранному (английскому) языку:

Коммуникативные умения.

Говорение:

вести разные виды диалогов (диалог этикетного характера, диалог-побуждение, диалог-расспрос) на основе вербальных и (или) зрительных опор с соблюдением норм речевого этикета, принятого в стране/странах изучаемого языка (не менее 4–5 реплик со стороны каждого собеседника);

вести диалог – разговор по телефону с использованием картинок, фотографий и (или) ключевых слов в стандартных ситуациях неофициального общения с соблюдением норм речевого этикета в объёме не менее 4–5 реплик со стороны каждого собеседника;

создавать устные связные монологические высказывания (описание, рассуждение; повествование/сообщение) с вербальными и (или) зрительными опорами в рамках тематического содержания речи для 4 класса (объём монологического высказывания – не менее 4–5 фраз);

создавать устные связные монологические высказывания по образцу; выразить своё отношение к предмету речи;

передавать основное содержание прочитанного текста с вербальными и (или) зрительными опорами в объёме не менее 4–5 фраз.

представлять результаты выполненной проектной работы, в том числе подбирая иллюстративный материал (рисунки, фото) к тексту выступления, в объёме не менее 4–5 фраз.

Аудирование:

воспринимать на слух и понимать речь учителя и других обучающихся, вербально/невербально реагировать на услышанное;

воспринимать на слух и понимать учебные и адаптированные аутентичные тексты, построенные на изученном языковом материале, с разной глубиной проникновения в их содержание в зависимости от поставленной коммуникативной задачи: с пониманием основного содержания, с пониманием запрашиваемой информации фактического характера со зрительной опорой и с использованием языковой, в том числе контекстуальной, догадки (время звучания текста/текстов для аудирования – до 1 минуты).

Смысловое чтение:

читать вслух учебные тексты объёмом до 70 слов, построенные на изученном языковом материале, с соблюдением правил чтения и соответствующей интонацией, демонстрируя понимание прочитанного;

читать про себя тексты, содержащие отдельные незнакомые слова, с различной глубиной проникновения в их содержание в зависимости от поставленной коммуникативной задачи: с пониманием основного содержания, с пониманием запрашиваемой информации, со зрительной опорой и без опоры, с использованием языковой, в том числе контекстуальной, догадки (объём текста/текстов для чтения – до 160 слов);

прогнозировать содержание текста на основе заголовка;

читать про себя несплошные тексты (таблицы, диаграммы и другие) и понимать представленную в них информацию.

Письмо:

заполнять анкеты и формуляры с указанием личной информации: имя, фамилия, возраст, место жительства (страна проживания, город), любимые занятия и другие;

писать с использованием образца поздравления с днём рождения, Новым годом, Рождеством с выражением пожеланий;

писать с использованием образца электронное сообщение личного характера (объём сообщения – до 50 слов).

Языковые знания и навыки.

Фонетическая сторона речи:

читать новые слова согласно основным правилам чтения;

различать на слух и правильно произносить слова и фразы/предложения с соблюдением их ритмико-интонационных особенностей.

Графика, орфография и пунктуация:

правильно писать изученные слова;

правильно расставлять знаки препинания (точка, вопросительный и восклицательный знаки в конце предложения, апостроф, запятая при перечислении).

Лексическая сторона речи:

распознавать и употреблять в устной и письменной речи не менее 500 лексических единиц (слов, словосочетаний, речевых клише), включая 350 лексических единиц, освоенных в предшествующие годы обучения;

распознавать и образовывать родственные слова с использованием основных способов словообразования: аффиксации (суффиксы -er/-or, -ist: teacher, actor, artist), словосложения (blackboard), конверсии (to play – a play).

Грамматическая сторона речи:

распознавать и употреблять в устной и письменной речи Present Continuous Tense в повествовательных (утвердительных и отрицательных), вопросительных (общий и специальный вопрос) предложениях;

распознавать и употреблять в устной и письменной речи конструкцию to be going to и Future Simple Tense для выражения будущего действия;

распознавать и употреблять в устной и письменной речи модальные глаголы долженствования must и have to;

распознавать и употреблять в устной и письменной речи отрицательное местоимение no;

распознавать и употреблять в устной и письменной речи степени сравнения прилагательных (формы, образованные по правилу и исключения: good – better – (the) best, bad – worse – (the) worst);

распознавать и употреблять в устной и письменной речи наречия времени;

распознавать и употреблять в устной и письменной речи обозначение даты и года;

распознавать и употреблять в устной и письменной речи обозначение времени.

Социокультурные знания и умения:

владеть социокультурными элементами речевого поведенческого этикета, принятыми в англоязычной среде, в некоторых ситуациях общения (приветствие, прощание, знакомство, выражение благодарности, извинение, поздравление с днём рождения, Новым годом, Рождеством);

знать названия родной страны и страны/стран изучаемого языка;

иметь представление о некоторых литературных персонажах;

иметь представление о небольших произведениях детского фольклора (рифмовки, песни);

кратко представлять свою страну на иностранном языке в рамках изучаемой тематики.

**Тематическое планирование учебного предмета «Иностранный язык (английский)»
2 КЛАСС**

№ п/п	Наименован ие разделов и тем программы	Количество часов		Электронны е (цифровые) образователь ные ресурсы	Воспитательный аспект
		Всего	К/р		
Раздел 1. Мир моего «я»					

1.1	Приветствие\знакомство	1		<a href="https://resh.ed
u.ru/subject/11/
2/">https://resh.ed u.ru/subject/11/ 2/	готовность к выполнению обязанностей гражданина и реализации его прав, уважение прав, свобод и законных интересов других людей;
1.2	Моя семья	7		<a href="https://resh.ed
u.ru/subject/11/
2/">https://resh.ed u.ru/subject/11/ 2/	активное участие в жизни семьи, организации, местного сообщества, родного края, страны;
1.3	Мой день рождения	2		<a href="https://resh.ed
u.ru/subject/11/
2/">https://resh.ed u.ru/subject/11/ 2/	готовность к участию в гуманитарной деятельности (волонтерство, помощь людям, нуждающимся в ней).
1.4	Моя любимая еда	3		<a href="https://resh.ed
u.ru/subject/11/
2/">https://resh.ed u.ru/subject/11/ 2/	умение принимать себя и других, не осуждая;
1.5	Обобщение и контроль	1	1	<a href="https://resh.ed
u.ru/subject/11/
2/">https://resh.ed u.ru/subject/11/ 2/	умение осознавать эмоциональное состояние себя и других, умение управлять собственным эмоциональным состоянием;
Итого по разделу		14			
Раздел 2. Мир моих увлечений					
2.1	Мой любимый цвет, игрушка	4		<a href="https://resh.ed
u.ru/subject/11/
2/">https://resh.ed u.ru/subject/11/ 2/	ценностное отношение к достижениям своей Родины – России, к науке, искусству, спорту, технологиям, боевым подвигам и трудовым достижениям народа;
2.2	Любимые занятия	1		<a href="https://resh.ed
u.ru/subject/11/
2/">https://resh.ed u.ru/subject/11/ 2/	повышение уровня экологической культуры, осознание глобального характера экологических проблем и путей их решения; активное неприятие действий, приносящих вред окружающей среде;
2.3	Мой питомец	2		<a href="https://resh.ed
u.ru/subject/11/
2/">https://resh.ed u.ru/subject/11/ 2/	способность обучающихся осознавать стрессовую ситуацию, оценивать происходящие изменения и их последствия;
2.4	Выходной день	1		<a href="https://resh.ed
u.ru/subject/11/
2/">https://resh.ed u.ru/subject/11/ 2/	способность обучающихся взаимодействовать в условиях неопределённости, открытость опыту и знаниям других;
2.5	Обобщение и контроль	1	0,5	<a href="https://resh.ed
u.ru/subject/11/
2/">https://resh.ed u.ru/subject/11/ 2/	освоение обучающимися социального опыта, основных социальных ролей, соответствующих ведущей деятельности возраста, норм и правил общественного поведения
Итого по разделу		9			
Раздел 3. Мир вокруг меня					
3.1	Моя школа	1		<a href="https://resh.ed
u.ru/subject/11/
2/">https://resh.ed u.ru/subject/11/ 2/	активное неприятие асоциальных поступков, свобода и ответственность

					личности в условиях индивидуального и общественного пространства.
3.2	Мои друзья	1		https://resh.ed u.ru/subject/11/2/	умение анализировать и выявлять взаимосвязи природы, общества и экономики;
3.3	Моя малая родина (город, село)	3		https://resh.ed u.ru/subject/11/2/	овладение языковой и читательской культурой как средством познания мира;
3.4	Обобщение и контроль	1	0,5	https://resh.ed u.ru/subject/11/2/	восприимчивость к разным видам искусства, традициям и творчеству своего и других народов, понимание эмоционального воздействия искусства;
Итого по разделу		6			
Раздел 4. Родная страна и страны изучаемого языка					
4.1	Названия родной страны и страны/стран изучаемого языка; их столиц	1		https://resh.ed u.ru/subject/11/2/	готовность к разнообразной совместной деятельности, стремление к взаимопониманию и взаимопомощи, активное участие в самоуправлении в образовательной организации;
4.2	Произведения детского фольклора	1		https://resh.ed u.ru/subject/11/2/	осознание российской гражданской идентичности в поликультурном и многоконфессиональном обществе, проявление интереса к познанию родного языка, истории, культуры Российской Федерации, своего края, народов России;
4.3	Литературные персонажи детских книг	1		https://resh.ed u.ru/subject/11/2/	способность обучающихся осознавать стрессовую ситуацию, оценивать происходящие изменения и их последствия;
4.4	Праздники родной страны и страны/стран изучаемого языка	1		https://resh.ed u.ru/subject/11/2/	осознание российской гражданской идентичности в поликультурном и многоконфессиональном обществе, проявление интереса к познанию родного языка, истории, культуры Российской Федерации, своего края, народов России;
4.5	Обобщение и контроль	1	1	https://resh.ed u.ru/subject/11/2/	ориентация на применение знаний из социальных и естественных наук для решения задач в области окружающей среды, планирования поступков и оценки их возможных последствий для окружающей среды;
Итого по разделу		5			
ОБЩЕЕ КОЛИЧЕСТВО ЧАСОВ		34	3	0	

3 КЛАСС

№ п/п	Наименование разделов и тем программы	Количество часов		Электронные (цифровые) образовательные ресурсы	Воспитательный аспект.
		Всего	К/р		
Раздел 1. Мир моего «я»					
1.1	Моя семья	2		Библиотека ЦОК https://m.edsoo.ru/7f411518	активное неприятие асоциальных поступков, свобода и ответственность личности в условиях индивидуального и общественного пространства.
1.2	Мой день рождения	1		Библиотека ЦОК https://m.edsoo.ru/7f411518	умение анализировать и выявлять взаимосвязи природы, общества и экономики;
1.3	Моя любимая еда	2		Библиотека ЦОК https://m.edsoo.ru/7f411518	овладение языковой и читательской культурой как средством познания мира;
1.4	Мой день (распорядок дня)	1		Библиотека ЦОК https://m.edsoo.ru/7f411518	осознание российской гражданской идентичности в поликультурном и многоконфессиональном обществе, проявление интереса к познанию родного языка, истории, культуры Российской Федерации, своего края, народов России;
1.5	Обобщение и контроль	1	0,5	Библиотека ЦОК https://m.edsoo.ru/7f411518	готовность к разнообразной совместной деятельности, стремление к взаимопониманию и взаимопомощи, активное участие в самоуправлении в образовательной организации;
Итого по разделу		7			
Раздел 2. Мир моих увлечений					
2.1	Любимая игрушка, игра	2		Библиотека ЦОК https://m.edsoo.ru/7f411518	готовность к выполнению обязанностей гражданина и реализации его прав, уважение прав, свобод и законных интересов других людей;
2.2	Мой питомец	1		Библиотека ЦОК https://m.edsoo.ru/7f411518	восприимчивость к разным видам искусства, традициям и творчеству своего и других народов, понимание эмоционального воздействия искусства;
2.3	Любимые занятия	2		Библиотека ЦОК	освоение обучающимися социального опыта, основных

				https://m.edsoo.ru/7f411518	социальных ролей, соответствующих ведущей деятельности возраста, норм и правил общественного поведения
2.4	Любимая сказка	3		Библиотека ЦОК https://m.edsoo.ru/7f411518	умение анализировать и выявлять взаимосвязи природы, общества и экономики;
2.5	Выходной день	1		Библиотека ЦОК https://m.edsoo.ru/7f411518	умение оценивать свои действия с учётом влияния на окружающую среду, достижений целей и преодоления вызовов, возможных глобальных последствий;
2.6	Каникулы	2		Библиотека ЦОК https://m.edsoo.ru/7f411518	сформированность навыка рефлексии, признание своего права на ошибку и такого же права другого человека.
2.7	Обобщение и контроль	1	1	Библиотека ЦОК https://m.edsoo.ru/7f411518	способность обучающихся осознавать стрессовую ситуацию, оценивать происходящие изменения и их последствия;
Итого по разделу		12			
Раздел 3. Мир вокруг меня					
3.1	Моя комната (квартира, дом)	2		Библиотека ЦОК https://m.edsoo.ru/7f411518	способность обучающихся осознавать стрессовую ситуацию, оценивать происходящие изменения и их последствия;
3.2	Моя школа	2		Библиотека ЦОК https://m.edsoo.ru/7f411518	формулировать и оценивать риски и последствия, формировать опыт, находить позитивное в произошедшей ситуации;
3.3	Мои друзья	1		Библиотека ЦОК https://m.edsoo.ru/7f411518	стремление совершенствовать пути достижения индивидуального и коллективного благополучия.
3.4	Моя малая родина (город, село)	1		Библиотека ЦОК https://m.edsoo.ru/7f411518	навык выявления и связывания образов, способность формирования новых знаний, в том числе способность формулировать идеи, понятия, гипотезы об объектах и явлениях
3.5	Дикие и домашние животные	1		Библиотека ЦОК https://m.edsoo.ru/7f411518	соблюдение правил безопасности, в том числе навыков безопасного поведения в Интернет-среде;
3.6	Погода	0,5		Библиотека ЦОК	овладение языковой и читательской культурой как средством познания мира;

				https://m.edsoo.ru/7f411518	
3.7	Времена года (месяцы)	0,5		Библиотека ЦОК https://m.edsoo.ru/7f411518	ответственное отношение к своему здоровью и установка на здоровый образ жизни (здоровое питание, соблюдение гигиенических правил, сбалансированный режим занятий и отдыха, регулярная физическая активность);
3.8	Обобщение и контроль	1	1	Библиотека ЦОК https://m.edsoo.ru/7f411518	сформированность навыка рефлексии, признание своего права на ошибку и такого же права другого человека.
Итого по разделу		9			
Раздел 4. Родная страна и страны изучаемого языка					
4.1	Россия и страна/страны изучаемого языка. Их столицы, достопримечательности и интересные факты	3		Библиотека ЦОК https://m.edsoo.ru/7f411518	овладение языковой и читательской культурой как средством познания мира;
4.2	Произведения детского фольклора и литературные персонажи детских книг	1		Библиотека ЦОК https://m.edsoo.ru/7f411518	умение распознавать конкретные примеры понятия по характерным признакам, выполнять операции в соответствии с определением и простейшими свойствами понятия
4.3	Праздники родной страны и стран изучаемого языка	1		Библиотека ЦОК https://m.edsoo.ru/7f411518	формулировать и оценивать риски и последствия, формировать опыт, находить позитивное в произошедшей ситуации;
4.4	Обобщение и контроль	1	0,5	Библиотека ЦОК https://m.edsoo.ru/7f411518	ориентация на применение знаний из социальных и естественных наук для решения задач в области окружающей среды, планирования поступков и оценки их возможных последствий для окружающей среды;
Итого по разделу		6			
ОБЩЕЕ КОЛИЧЕСТВО ЧАСОВ		34	3	0	

4 КЛАСС

№ п/п	Наименование разделов и тем программы	Количество часов			Воспитательный аспект.
		Всего	К/р	Электронные (цифровые) образовательные ресурсы	
Раздел 1. Мир моего «я»					
1.1	Моя семья	1		Библиотека ЦОК https://m.edsoo.ru/7f412652	Воспитывать умение анализировать и выявлять взаимосвязи природы, общества и экономики;
1.2	Мой день рождения	2		Библиотека ЦОК https://m.edsoo.ru/7f412652	осознание российской гражданской идентичности в поликультурном и многоконфессиональном обществе, проявление интереса к познанию родного языка, истории, культуры Российской Федерации, своего края, народов России;
1.3	Моя любимая еда	2		Библиотека ЦОК https://m.edsoo.ru/7f412652	готовность к выполнению обязанностей гражданина и реализации его прав, уважение прав, свобод и законных интересов других людей;
1.4	Мой день (распорядок дня, домашние обязанности)	1		Библиотека ЦОК https://m.edsoo.ru/7f412652	восприимчивость к разным видам искусства, традициям и творчеству своего и других народов, понимание эмоционального воздействия искусства;
1.5	Обобщение и контроль	1	0.5	Библиотека ЦОК https://m.edsoo.ru/7f412652	ориентация на применение знаний из социальных и естественных наук для решения задач в области окружающей среды, планирования поступков и оценки их возможных последствий для окружающей среды;
Итого по разделу		7			
Раздел 2. Мир моих увлечений					
2.1	Любимая игрушка, игра	1		Библиотека ЦОК https://m.edsoo.ru/7f412652	ответственное отношение к своему здоровью и установка на здоровый образ жизни (здоровое питание, соблюдение гигиенических правил, сбалансированный режим занятий)

					и отдыха, регулярная физическая активность);
2. 2	Мой питомец	1		Библиотека ЦОК https://m.edsoo.ru/7f412652	соблюдение правил безопасности, в том числе навыков безопасного поведения в Интернет-среде;
2. 3	Любимые занятия. Занятия спортом	2		Библиотека ЦОК https://m.edsoo.ru/7f412652	формулировать и оценивать риски и последствия, формировать опыт, находить позитивное в произошедшей ситуации;
2. 4	Любимая сказка/история /рассказ	2		Библиотека ЦОК https://m.edsoo.ru/7f412652	овладение языковой и читательской культурой как средством познания мира;
2. 5	Выходной день	1		Библиотека ЦОК https://m.edsoo.ru/7f412652	способность обучающихся осознавать стрессовую ситуацию, оценивать происходящие изменения и их последствия;
2. 6	Каникулы	1		Библиотека ЦОК https://m.edsoo.ru/7f412652	осознание ценности жизни;
2. 7	Обобщение и контроль	1	1	Библиотека ЦОК https://m.edsoo.ru/7f412652	соблюдение правил безопасности, в том числе навыков безопасного поведения в Интернет-среде;
Итого по разделу		9			
Раздел 3. Мир вокруг меня					
3. 1	Моя комната (квартира, дом), предметы мебели и интерьера	1		Библиотека ЦОК https://m.edsoo.ru/7f412652	ответственное отношение к своему здоровью и установка на здоровый образ жизни (здоровое питание, соблюдение гигиенических правил, сбалансированный режим занятий и отдыха, регулярная физическая активность);
3. 2	Моя школа, любимые учебные предметы	2		Библиотека ЦОК https://m.edsoo.ru/7f412652	формулировать и оценивать риски и последствия, формировать опыт, находить позитивное в произошедшей ситуации;
3. 3	Мои друзья, их внешность и черты характера	1		Библиотека ЦОК https://m.edsoo.ru/7f412652	овладение языковой и читательской культурой как средством познания мира;
3. 4	Моя малая родина	1		Библиотека ЦОК https://m.edsoo.ru/7f412652	сформированность навыка рефлексии, признание своего права на ошибку и такого же права другого человека.

5	3.	Путешествия	1		Библиотека ЦОК https://m.edsoo.ru/7f412652	умение распознавать конкретные примеры понятия по характерным признакам, выполнять операции в соответствии с определением и простейшими свойствами понятия
6	3.	Дикие и домашние животные	2		Библиотека ЦОК https://m.edsoo.ru/7f412652	готовность к разнообразной совместной деятельности, стремление к взаимопониманию и взаимопомощи, активное участие в самоуправлении в образовательной организации;
7	3.	Погода. Времена года (месяцы)	1		Библиотека ЦОК https://m.edsoo.ru/7f412652	умение анализировать и выявлять взаимосвязи природы, общества и экономики;
8	3.	Покупки	1		Библиотека ЦОК https://m.edsoo.ru/7f412652	овладение языковой и читательской культурой как средством познания мира;
9	3.	Обобщение и контроль	1	1	Библиотека ЦОК https://m.edsoo.ru/7f412652	умение оценивать свои действия с учётом влияния на окружающую среду, достижений целей и преодоления вызовов, возможных глобальных последствий;
Итого по разделу			11			
Раздел 4. Родная страна и страны изучаемого языка						
1	4.	Россия и страна/страны изучаемого языка, основные достопримечательности и интересные факты	2		Библиотека ЦОК https://m.edsoo.ru/7f412652	навык выявления и связывания образов, способность формирования новых знаний, в том числе способность формулировать идеи, понятия, гипотезы об объектах и явлениях
2	4.	Произведения детского фольклора. Литературные персонажи детских книг	2		Библиотека ЦОК https://m.edsoo.ru/7f412652	стремление совершенствовать пути достижения индивидуального и коллективного благополучия.
3	4.	Праздники родной страны и стран изучаемого языка	2		Библиотека ЦОК https://m.edsoo.ru/7f412652	умение анализировать и выявлять взаимосвязи природы, общества и экономики;
4	4.	Обобщение и контроль	1	0,5	Библиотека ЦОК	активное неприятие асоциальных поступков, свобода и

				https://m.edsoo.ru/7f412652	ответственность личности в условиях индивидуального и общественного пространства.
Итого по разделу		7			
ОБЩЕЕ КОЛИЧЕСТВО ЧАСОВ		34	3	0	

2.1.6. Рабочая программа по учебному предмету «Математика»

Программа по учебному предмету «Математика» (предметная область «Математика и информатика») (далее соответственно – программа по математике, математика) включает пояснительную записку, содержание обучения, планируемые результаты освоения программы по математике и общее тематическое планирование.

Общее число часов, для изучения математики, определяется учебным планом ООП НОО и может корректироваться на начало учебного года по решению педагогического совета.

Основное содержание обучения в программе по математике представлено разделами: «Числа и величины», «Арифметические действия», «Текстовые задачи», «Пространственные отношения и геометрические фигуры», «Математическая информация».

Содержание обучения в 1 классе.

Числа и величины.

Числа от 1 до 9: различение, чтение, запись. Единица счёта. Десяток. Счёт предметов, запись результата цифрами. Число и цифра 0 при измерении, вычислении.

Числа в пределах 20: чтение, запись, сравнение. Однозначные и двузначные числа. Увеличение (уменьшение) числа на несколько единиц.

Длина и её измерение. Единицы длины и установление соотношения между ними: сантиметр, дециметр.

Арифметические действия.

Сложение и вычитание чисел в пределах 20. Названия компонентов действий, результатов действий сложения, вычитания. Вычитание как действие, обратное сложению.

Текстовые задачи.

Текстовая задача: структурные элементы, составление текстовой задачи по образцу. Зависимость между данными и искомой величиной в текстовой задаче. Решение задач в одно действие.

Пространственные отношения и геометрические фигуры.

Расположение предметов и объектов на плоскости, в пространстве, установление пространственных отношений: «слева-справа», «сверху-снизу», «между».

Геометрические фигуры: распознавание круга, треугольника, прямоугольника, отрезка. Построение отрезка, квадрата, треугольника с помощью линейки на листе в клетку. Измерение длины отрезка в сантиметрах.

Математическая информация.

Сбор данных об объекте по образцу. Характеристики объекта, группы объектов (количество, форма, размер). Группировка объектов по заданному признаку.

Закономерность в ряду заданных объектов: её обнаружение, продолжение ряда.

Верные (истинные) и неверные (ложные) предложения, составленные относительно заданного набора математических объектов.

Чтение таблицы, содержащей не более 4 данных. Извлечение данного из строки или столбца, внесение одного-двух данных в таблицу. Чтение рисунка, схемы с одним-двумя числовыми данными (значениями данных величин).

Двух-трёхшаговые инструкции, связанные с вычислением, измерением длины, изображением геометрической фигуры.

Изучение математики в 1 классе способствует освоению на пропедевтическом уровне ряда универсальных учебных действий: познавательных универсальных учебных действий, коммуникативных универсальных учебных действий, регулятивных универсальных учебных

действий, совместной деятельности.

У обучающегося будут сформированы следующие базовые логические и исследовательские действия как часть познавательных универсальных учебных действий:

- наблюдать математические объекты (числа, величины) в окружающем мире;
- находить общее и различное в записи арифметических действий;
- наблюдать действие измерительных приборов;
- сравнивать два объекта, два числа;
- распределять объекты на группы по заданному основанию;
- копировать изученные фигуры, рисовать от руки по собственному замыслу;
- приводить примеры чисел, геометрических фигур;
- соблюдать последовательность при количественном и порядковом счете.

У обучающегося будут сформированы следующие информационные действия как часть познавательных универсальных учебных действий:

- понимать, что математические явления могут быть представлены с помощью различных средств: текст, числовая запись, таблица, рисунок, схема;
- читать таблицу, извлекать информацию, представленную в табличной форме.

У обучающегося будут сформированы следующие действия общения как часть коммуникативных универсальных учебных действий:

- характеризовать (описывать) число, геометрическую фигуру, последовательность из нескольких чисел, записанных по порядку;
- комментировать ход сравнения двух объектов;
- описывать своими словами сюжетную ситуацию и математическое отношение величин (чисел), описывать положение предмета в пространстве;
- различать и использовать математические знаки;
- строить предложения относительно заданного набора объектов.

У обучающегося будут сформированы следующие действия самоорганизации и самоконтроля как часть регулятивных универсальных учебных действий:

- принимать учебную задачу, удерживать её в процессе деятельности;
- действовать в соответствии с предложенным образцом, инструкцией;
- проявлять интерес к проверке результатов решения учебной задачи, с помощью учителя устанавливать причину возникшей ошибки и трудности;
- проверять правильность вычисления с помощью другого приёма выполнения действия.

Совместная деятельность способствует формированию умений:

- участвовать в парной работе с математическим материалом, выполнять правила совместной деятельности: договариваться, считаться с мнением партнёра, спокойно и мирно разрешать конфликты.

Содержание обучения во 2 классе

Числа и величины.

Числа в пределах 100: чтение, запись, десятичный состав, сравнение. Запись равенства, неравенства. Увеличение, уменьшение числа на несколько единиц, десятков. Разностное сравнение чисел.

Величины: сравнение по массе (единица массы – килограмм), времени (единицы времени – час, минута), измерение длины (единицы длины – метр, дециметр, сантиметр, миллиметр). Соотношение между единицами величины (в пределах 100), его применение для решения практических задач.

Арифметические действия.

Устное сложение и вычитание чисел в пределах 100 без перехода и с переходом через разряд. Письменное сложение и вычитание чисел в пределах 100. Переместительное, сочетательное свойства сложения, их применение для вычислений. Взаимосвязь компонентов и результата

действия сложения, действия вычитания. Проверка результата вычисления (реальность ответа, обратное действие).

Действия умножения и деления чисел в практических и учебных ситуациях. Названия компонентов действий умножения, деления.

Табличное умножение в пределах 50. Табличные случаи умножения, деления при вычислениях и решении задач. Переместительное свойство умножения. Взаимосвязь компонентов и результата действия умножения, действия деления.

Неизвестный компонент действия сложения, действия вычитания. Нахождение неизвестного компонента сложения, вычитания.

Числовое выражение: чтение, запись, вычисление значения. Порядок выполнения действий в числовом выражении, содержащем действия сложения и вычитания (со скобками или без скобок) в пределах 100 (не более трех действий). Нахождение значения числового выражения. Рациональные приемы вычислений: использование переместительного свойства.

Текстовые задачи.

Чтение, представление текста задачи в виде рисунка, схемы или другой модели. План решения задачи в два действия, выбор соответствующих плану арифметических действий. Запись решения и ответа задачи. Решение текстовых задач на применение смысла арифметического действия (сложение, вычитание, умножение, деление). Расчётные задачи на увеличение или уменьшение величины на несколько единиц или в несколько раз. Запись ответа к задаче и его проверка (формулирование, проверка на достоверность, следование плану, соответствие поставленному вопросу).

Пространственные отношения и геометрические фигуры.

Распознавание и изображение геометрических фигур: точка, прямая, прямой угол, ломаная, многоугольник. Построение отрезка заданной длины с помощью линейки. Изображение на клетчатой бумаге прямоугольника с заданными длинами сторон, квадрата с заданной длиной стороны. Длина ломаной. Измерение периметра изображенного прямоугольника (квадрата), запись результата измерения в сантиметрах.

Математическая информация.

Нахождение, формулирование одного-двух общих признаков набора математических объектов: чисел, величин, геометрических фигур. Классификация объектов по заданному или самостоятельно установленному признаку. Закономерность в ряду чисел, геометрических фигур, объектов повседневной жизни.

Верные (истинные) и неверные (ложные) утверждения, содержащие количественные, пространственные отношения, зависимости между числами или величинами. Конструирование утверждений с использованием слов «каждый», «все».

Работа с таблицами: извлечение и использование для ответа на вопрос информации, представленной в таблице (например, таблицы сложения, умножения, графика дежурств).

Внесение данных в таблицу, дополнение моделей (схем, изображений) готовыми числовыми данными.

Алгоритмы (приёмы, правила) устных и письменных вычислений, измерений и построения геометрических фигур.

Правила работы с электронными средствами обучения (электронной формой учебника, компьютерными тренажёрами).

Изучение математики во 2 классе способствует освоению на пропедевтическом уровне ряда универсальных учебных действий: познавательных универсальных учебных действий, коммуникативных универсальных учебных действий, регулятивных универсальных учебных действий, совместной деятельности.

У обучающегося будут сформированы следующие базовые логические и исследовательские действия как часть познавательных универсальных учебных действий:

наблюдать математические отношения (часть–целое, больше–меньше) в окружающем мире;

характеризовать назначение и использовать простейшие измерительные приборы (сантиметровая лента, весы);

сравнивать группы объектов (чисел, величин, геометрических фигур) по самостоятельно выбранному основанию;

распределять (классифицировать) объекты (числа, величины, геометрические фигуры, текстовые задачи в одно действие) на группы;

находить модели геометрических фигур в окружающем мире;

вести поиск различных решений задачи (расчётной, с геометрическим содержанием);

воспроизводить порядок выполнения действий в числовом выражении, содержащем действия сложения и вычитания (со скобками или без скобок);

устанавливать соответствие между математическим выражением и его текстовым описанием;

подбирать примеры, подтверждающие суждение, вывод, ответ.

У обучающегося будут сформированы следующие информационные действия как часть познавательных универсальных учебных действий:

извлекать и использовать информацию, представленную в текстовой, графической (рисунок, схема, таблица) форме;

устанавливать логику перебора вариантов для решения простейших комбинаторных задач;

дополнять модели (схемы, изображения) готовыми числовыми данными.

У обучающегося будут сформированы следующие действия общения как часть коммуникативных универсальных учебных действий:

комментировать ход вычислений;

объяснять выбор величины, соответствующей ситуации измерения;

составлять текстовую задачу с заданным отношением (готовым решением) по образцу;

использовать математические знаки и терминологию для описания сюжетной ситуации, конструирования утверждений, выводов относительно данных объектов, отношения;

называть числа, величины, геометрические фигуры, обладающие заданным свойством;

записывать, читать число, числовое выражение;

приводить примеры, иллюстрирующие арифметическое действие, взаимное расположение геометрических фигур;

конструировать утверждения с использованием слов «каждый», «все».

У обучающегося будут сформированы следующие действия самоорганизации и самоконтроля как часть регулятивных универсальных учебных действий:

следовать установленному правилу, по которому составлен ряд чисел, величин, геометрических фигур;

организовывать, участвовать, контролировать ход и результат парной работы с математическим материалом;

проверять правильность вычисления с помощью другого приёма выполнения действия, обратного действия;

находить с помощью учителя причину возникшей ошибки или затруднения.

У обучающегося будут сформированы следующие умения совместной деятельности:

принимать правила совместной деятельности при работе в парах, группах, составленных учителем или самостоятельно;

участвовать в парной и групповой работе с математическим материалом: обсуждать цель деятельности, ход работы, комментировать свои действия, выслушивать мнения других участников, подготавливать презентацию (устное выступление) решения или ответа;

решать совместно математические задачи поискового и творческого характера (определять с помощью измерительных инструментов длину, определять время и продолжительность с помощью часов, выполнять прикидку и оценку результата действий, измерений);

совместно с учителем оценивать результаты выполнения общей работы.

Содержание обучения в 3 классе.

Числа и величины.

Числа в пределах 1000: чтение, запись, сравнение, представление в виде суммы разрядных слагаемых. Равенства и неравенства: чтение, составление. Увеличение или уменьшение числа в несколько раз. Кратное сравнение чисел.

Масса (единица массы – грамм), соотношение между килограммом и граммом, отношения «тяжелее-легче на...», «тяжелее-легче в...».

Стоимость (единицы – рубль, копейка), установление отношения «дороже-дешевле на...», «дороже-дешевле в...». Соотношение «цена, количество, стоимость» в практической ситуации.

Время (единица времени – секунда), установление отношения «быстрее-медленнее на...», «быстрее-медленнее в...». Соотношение «начало, окончание, продолжительность события» в практической ситуации.

Длина (единицы длины – миллиметр, километр), соотношение между величинами в пределах тысячи. Сравнение объектов по длине.

Площадь (единицы площади – квадратный метр, квадратный сантиметр, квадратный дециметр, квадратный метр). Сравнение объектов по площади.

Арифметические действия.

Устные вычисления, сводимые к действиям в пределах 100 (табличное и внетабличное умножение, деление, действия с круглыми числами).

Письменное сложение, вычитание чисел в пределах 1000. Действия с числами 0 и 1.

Письменное умножение в столбик, письменное деление уголком. Письменное умножение, деление на однозначное число в пределах 100. Проверка результата вычисления (прикидка или оценка результата, обратное действие, применение алгоритма, использование калькулятора).

Переместительное, сочетательное свойства сложения, умножения при вычислениях.

Нахождение неизвестного компонента арифметического действия.

Порядок действий в числовом выражении, значение числового выражения, содержащего несколько действий (со скобками или без скобок), с вычислениями в пределах 1000.

Однородные величины: сложение и вычитание.

Текстовые задачи.

Работа с текстовой задачей: анализ данных и отношений, представление на модели, планирование хода решения задачи, решение арифметическим способом. Задачи на понимание смысла арифметических действий (в том числе деления с остатком), отношений («больше-меньше на...», «больше-меньше в...»), зависимостей («купля-продажа», расчёт времени, количества), на сравнение (разностное, кратное). Запись решения задачи по действиям и с помощью числового выражения. Проверка решения и оценка полученного результата.

Доля величины: половина, треть, четверть, пятая, десятая часть в практической ситуации. Сравнение долей одной величины. Задачи на нахождение доли величины.

Пространственные отношения и геометрические фигуры.

Конструирование геометрических фигур (разбиение фигуры на части, составление фигуры из частей).

Периметр многоугольника: измерение, вычисление, запись равенства.

Измерение площади, запись результата измерения в квадратных сантиметрах. Вычисление площади прямоугольника (квадрата) с заданными сторонами, запись равенства. Изображение на клетчатой бумаге прямоугольника с заданным значением площади.

Математическая информация.

Классификация объектов по двум признакам.

Верные (истинные) и неверные (ложные) утверждения: конструирование, проверка. Логические рассуждения со связками «если ..., то ...», «поэтому», «значит».

Извлечение и использование для выполнения заданий информации, представленной в таблицах с данными о реальных процессах и явлениях окружающего мира (например, расписание уроков, движения автобусов, поездов), внесение данных в таблицу, дополнение чертежа данными.

Формализованное описание последовательности действий (инструкция, план, схема, алгоритм).

Столбчатая диаграмма: чтение, использование данных для решения учебных и практических задач.

Алгоритмы изучения материала, выполнения обучающих и тестовых заданий на доступных электронных средствах обучения (интерактивной доске, компьютере, других устройствах).

Изучение математики в 3 классе способствует освоению ряда универсальных учебных действий: познавательных универсальных учебных действий, коммуникативных универсальных учебных действий, регулятивных универсальных учебных действий, совместной деятельности.

У обучающегося будут сформированы следующие базовые логические и исследовательские действия как часть познавательных универсальных учебных действий:

сравнивать математические объекты (числа, величины, геометрические фигуры);

выбирать приём вычисления, выполнения действия;

конструировать геометрические фигуры;

классифицировать объекты (числа, величины, геометрические фигуры, текстовые задачи в одно действие) по выбранному признаку;

прикидывать размеры фигуры, её элементов;

понимать смысл зависимостей и математических отношений, описанных в задаче;

различать и использовать разные приёмы и алгоритмы вычисления;

выбирать метод решения (моделирование ситуации, перебор вариантов, использование алгоритма);

соотносить начало, окончание, продолжительность события в практической ситуации;

составлять ряд чисел (величин, геометрических фигур) по самостоятельно выбранному правилу;

моделировать предложенную практическую ситуацию;

устанавливать последовательность событий, действий сюжета текстовой задачи.

У обучающегося будут сформированы следующие информационные действия как часть познавательных универсальных учебных действий:

читать информацию, представленную в разных формах;

извлекать и интерпретировать числовые данные, представленные в таблице, на диаграмме;

заполнять таблицы сложения и умножения, дополнять данными чертеж;

устанавливать соответствие между различными записями решения задачи;

использовать дополнительную литературу (справочники, словари) для установления и проверки значения математического термина (понятия).

У обучающегося будут сформированы следующие действия общения как часть коммуникативных универсальных учебных действий:

использовать математическую терминологию для описания отношений и зависимостей;

строить речевые высказывания для решения задач, составлять текстовую задачу;

объяснять на примерах отношения «больше-меньше на...», «больше-меньше в...», «равно»;

использовать математическую символику для составления числовых выражений;

выбирать, осуществлять переход от одних единиц измерения величины к другим в соответствии с практической ситуацией;

участвовать в обсуждении ошибок в ходе и результате выполнения вычисления.

У обучающегося будут сформированы следующие действия самоорганизации и самоконтроля как часть регулятивных универсальных учебных действий:

проверять ход и результат выполнения действия;

вести поиск ошибок, характеризовать их и исправлять;

формулировать ответ (вывод), подтверждать его объяснением, расчётами;

выбирать и использовать различные приёмы прикидки и проверки правильности вычисления, проверять полноту и правильность заполнения таблиц сложения, умножения.

У обучающегося будут сформированы следующие умения совместной деятельности:

при работе в группе или в паре выполнять предложенные задания (находить разные решения, определять с помощью цифровых и аналоговых приборов, измерительных инструментов длину, массу, время);

договариваться о распределении обязанностей в совместном труде, выполнять роли руководителя или подчинённого, сдержанно принимать замечания к своей работе;

выполнять совместно прикидку и оценку результата выполнения общей работы.

Содержание обучения в 4 классе.

Числа и величины.

Числа в пределах миллиона: чтение, запись, поразрядное сравнение упорядочение. Число, большее или меньшее данного числа на заданное число разрядных единиц, в заданное число раз.

Величины: сравнение объектов по массе, длине, площади, вместимости.

Единицы массы и соотношения между ними: – центнер, тонна.

Единицы времени (сутки, неделя, месяц, год, век), соотношения между ними.

Единицы длины (миллиметр, сантиметр, дециметр, метр, километр), площади (квадратный метр, квадратный сантиметр), вместимости (литр), скорости (километры в час, метры в минуту, метры в секунду). Соотношение между единицами в пределах 100 000.

Доля величины времени, массы, длины.

Арифметические действия.

Письменное сложение, вычитание многозначных чисел в пределах миллиона. Письменное умножение, деление многозначных чисел на однозначное (двухзначное) число в пределах 100 000. Деление с остатком. Умножение и деление на 10, 100, 1000.

Свойства арифметических действий и их применение для вычислений. Поиск значения числового выражения, содержащего несколько действий в пределах 100 000. Проверка результата вычислений, в том числе с помощью калькулятора.

Равенство, содержащее неизвестный компонент арифметического действия: запись, нахождение неизвестного компонента.

Умножение и деление величины на однозначное число.

Текстовые задачи.

Работа с текстовой задачей, решение которой содержит 2–3 действия: анализ, представление на модели, планирование и запись решения, проверка решения и ответа. Анализ зависимостей, характеризующих процессы: движения (скорость, время, пройденный путь), работы (производительность, время, объём работы), купли-продажи (цена, количество, стоимость) и решение соответствующих задач. Задачи на установление времени (начало, продолжительность и окончание события), расчёта количества, расхода, изменения. Задачи на нахождение доли величины, величины по её доле. Разные способы решения некоторых видов изученных задач. Оформление решения по действиям с пояснением, по вопросам, с помощью числового выражения.

Пространственные отношения и геометрические фигуры.

Наглядные представления о симметрии.

Окружность, круг: распознавание и изображение. Построение окружности заданного радиуса. Построение изученных геометрических фигур с помощью линейки, угольника, циркуля. Различение, называние пространственных геометрических фигур (тел): шар, куб, цилиндр, конус, пирамида.

Конструирование: разбиение фигуры на прямоугольники (квадраты), составление фигур из прямоугольников или квадратов.

Периметр, площадь фигуры, составленной из двух-трёх прямоугольников (квадратов).

Математическая информация.

Работа с утверждениями: конструирование, проверка истинности. Составление и проверка логических рассуждений при решении задач.

Данные о реальных процессах и явлениях окружающего мира, представленные на диаграммах, схемах, в таблицах, текстах. Сбор математических данных о заданном объекте (числе, величине, геометрической фигуре). Поиск информации в справочной литературе, Интернете. Запись информации в предложенной таблице, на столбчатой диаграмме.

Доступные электронные средства обучения, пособия, тренажёры, их использование под руководством педагога и самостоятельное. Правила безопасной работы с электронными источниками информации (электронная форма учебника, электронные словари, образовательные сайты, ориентированные на обучающихся начального общего образования).

Алгоритмы решения изученных учебных и практических задач.

Изучение математики в 4 классе способствует освоению ряда универсальных учебных действий: познавательных универсальных учебных действий, коммуникативных универсальных учебных действий, регулятивных универсальных учебных действий, совместной деятельности.

У обучающегося будут сформированы следующие базовые логические и исследовательские действия как часть познавательных универсальных учебных действий:

ориентироваться в изученной математической терминологии, использовать её в высказываниях и рассуждениях;

сравнивать математические объекты (числа, величины, геометрические фигуры), записывать признак сравнения;

выбирать метод решения математической задачи (алгоритм действия, приём вычисления, способ решения, моделирование ситуации, перебор вариантов);

находить модели изученных геометрических фигур в окружающем мире;

конструировать геометрическую фигуру, обладающую заданным свойством (отрезок заданной длины, ломаная определённой длины, квадрат с заданным периметром);

классифицировать объекты по 1–2 выбранным признакам;

составлять модель математической задачи, проверять её соответствие условиям задачи;

определять с помощью цифровых и аналоговых приборов: массу предмета (электронные и гиревые весы), температуру (градусник), скорость движения транспортного средства (макет спидометра), вместимость (измерительные сосуды).

У обучающегося будут сформированы следующие информационные действия как часть познавательных универсальных учебных действий:

представлять информацию в разных формах;

извлекать и интерпретировать информацию, представленную в таблице, на диаграмме;

использовать справочную литературу для поиска информации, в том числе Интернет (в условиях контролируемого выхода).

У обучающегося будут сформированы следующие действия общения как часть коммуникативных универсальных учебных действий:

использовать математическую терминологию для записи решения предметной или практической задачи;

приводить примеры и контрпримеры для подтверждения или опровержения вывода, гипотезы;

конструировать, читать числовое выражение;

описывать практическую ситуацию с использованием изученной терминологии;

характеризовать математические объекты, явления и события с помощью изученных величин;

составлять инструкцию, записывать рассуждение;

инициировать обсуждение разных способов выполнения задания, поиск ошибок в решении.

У обучающегося будут сформированы следующие действия самоорганизации и самоконтроля как часть регулятивных универсальных учебных действий:

контролировать правильность и полноту выполнения алгоритма арифметического действия, решения текстовой задачи, построения геометрической фигуры, измерения;
самостоятельно выполнять прикидку и оценку результата измерений;
находить, исправлять, прогнозировать ошибки и трудности в решении учебной задачи.

У обучающегося будут сформированы следующие умения совместной деятельности:

участвовать в совместной деятельности: договариваться о способе решения, распределять работу между членами группы (например, в случае решения задач, требующих перебора большого количества вариантов), согласовывать мнения в ходе поиска доказательств, выбора рационального способа;

договариваться с одноклассниками в ходе организации проектной работы с величинами (составление расписания, подсчёт денег, оценка стоимости и покупки, приближённая оценка расстояний и временных интервалов, взвешивание, измерение температуры воздуха и воды), геометрическими фигурами (выбор формы и деталей при конструировании, расчёт и разметка, прикидка и оценка конечного результата).

Планируемые результаты освоения программы по математике на уровне начального общего образования.

Личностные результаты освоения программы по математике на уровне начального общего образования достигаются в единстве учебной и воспитательной деятельности в соответствии с традиционными российскими социокультурными и духовно-нравственными ценностями, принятыми в обществе правилами и нормами поведения и способствуют процессам самопознания, самовоспитания и саморазвития, формирования внутренней позиции личности.

В результате изучения математики на уровне начального общего образования у обучающегося будут сформированы следующие личностные результаты:

осознавать необходимость изучения математики для адаптации к жизненным ситуациям, для развития общей культуры человека, способности мыслить, рассуждать, выдвигать предположения и доказывать или опровергать их;

применять правила совместной деятельности со сверстниками, проявлять способность договариваться, лидировать, следовать указаниям, осознавать личную ответственность и объективно оценивать свой вклад в общий результат;

осваивать навыки организации безопасного поведения в информационной среде;

применять математику для решения практических задач в повседневной жизни, в том числе при оказании помощи одноклассникам, детям младшего возраста, взрослым и пожилым людям;

работать в ситуациях, расширяющих опыт применения математических отношений в реальной жизни, повышающих интерес к интеллектуальному труду и уверенность своих сил при решении поставленных задач, умение преодолевать трудности;

оценивать практические и учебные ситуации с точки зрения возможности применения математики для рационального и эффективного решения учебных и жизненных проблем;

характеризовать свои успехи в изучении математики, стремиться углублять свои математические знания и умения, намечать пути устранения трудностей;

пользоваться разнообразными информационными средствами для решения предложенных и самостоятельно выбранных учебных проблем, задач.

В результате изучения математики на уровне начального общего образования у обучающегося будут сформированы познавательные универсальные учебные действия, коммуникативные универсальные учебные действия, регулятивные универсальные учебные действия, совместная деятельность.

У обучающегося будут сформированы следующие базовые логические действия как часть познавательных универсальных учебных действий:

устанавливать связи и зависимости между математическими объектами («часть-целое», «причина-следствие», протяжённость);

применять базовые логические универсальные действия: сравнение, анализ, классификация (группировка), обобщение;

приобретать практические графические и измерительные навыки для успешного решения учебных и житейских задач;

представлять текстовую задачу, её решение в виде модели, схемы, арифметической записи, текста в соответствии с предложенной учебной проблемой.

У обучающегося будут сформированы следующие базовые исследовательские действия как часть познавательных универсальных учебных действий:

проявлять способность ориентироваться в учебном материале разных разделов курса математики;

понимать и использовать математическую терминологию: различать, характеризовать, использовать для решения учебных и практических задач;

применять изученные методы познания (измерение, моделирование, перебор вариантов).

У обучающегося будут сформированы следующие информационные действия как часть познавательных универсальных учебных действий:

находить и использовать для решения учебных задач текстовую, графическую информацию в разных источниках информационной среды;

читать, интерпретировать графически представленную информацию (схему, таблицу, диаграмму, другую модель);

представлять информацию в заданной форме (дополнять таблицу, текст), формулировать утверждение по образцу, в соответствии с требованиями учебной задачи;

принимать правила, безопасно использовать предлагаемые электронные средства и источники информации.

У обучающегося будут сформированы следующие действия общения как часть коммуникативных универсальных учебных действий:

конструировать утверждения, проверять их истинность;

использовать текст задания для объяснения способа и хода решения математической задачи;

комментировать процесс вычисления, построения, решения;

объяснять полученный ответ с использованием изученной терминологии;

в процессе диалогов по обсуждению изученного материала – задавать вопросы, высказывать суждения, оценивать выступления участников, приводить доказательства своей правоты, проявлять этику общения;

создавать в соответствии с учебной задачей тексты разного вида – описание (например, геометрической фигуры), рассуждение (к примеру, при решении задачи), инструкция (например, измерение длины отрезка);

ориентироваться в алгоритмах: воспроизводить, дополнять, исправлять деформированные; самостоятельно составлять тексты заданий, аналогичные типовым изученным.

У обучающегося будут сформированы следующие действия самоорганизации как часть регулятивных универсальных учебных действий:

планировать действия по решению учебной задачи для получения результата;

планировать этапы предстоящей работы, определять последовательность учебных действий;

выполнять правила безопасного использования электронных средств, предлагаемых в процессе обучения.

У обучающегося будут сформированы следующие действия самоконтроля как часть регулятивных универсальных учебных действий:

осуществлять контроль процесса и результата своей деятельности;

выбирать и при необходимости корректировать способы действий;

находить ошибки в своей работе, устанавливать их причины, вести поиск путей преодоления ошибок;

предвидеть возможность возникновения трудностей и ошибок, предусматривать способы их предупреждения (формулирование вопросов, обращение к учебнику, дополнительным средствам обучения, в том числе электронным);

оценивать рациональность своих действий, давать им качественную характеристику.

У обучающегося будут сформированы умения совместной деятельности:

участвовать в совместной деятельности: распределять работу между членами группы (например, в случае решения задач, требующих перебора большого количества вариантов, приведения примеров и контрпримеров), согласовывать мнения в ходе поиска доказательств, выбора рационального способа, анализа информации;

осуществлять совместный контроль и оценку выполняемых действий, предвидеть возможность возникновения ошибок и трудностей, предусматривать пути их предупреждения.

К концу обучения в 1 классе обучающийся получит следующие предметные результаты по отдельным темам программы по математике:

читать, записывать, сравнивать, упорядочивать числа от 0 до 20;

пересчитывать различные объекты, устанавливать порядковый номер объекта;

находить числа, большие или меньшие данного числа на заданное число;

выполнять арифметические действия сложения и вычитания в пределах 20 (устно и письменно) без перехода через десяток;

называть и различать компоненты действий сложения (слагаемые, сумма) и вычитания (уменьшаемое, вычитаемое, разность);

решать текстовые задачи в одно действие на сложение и вычитание: выделять условие и требование (вопрос);

сравнивать объекты по длине, устанавливая между ними соотношение «длиннее-короче», «выше-ниже», «шире-уже»;

измерять длину отрезка (в см), чертить отрезок заданной длины;

различать число и цифру;

распознавать геометрические фигуры: круг, треугольник, прямоугольник (квадрат), отрезок;

устанавливать между объектами соотношения: «слева-справа», «спереди-сзади», между;

распознавать верные (истинные) и неверные (ложные) утверждения относительно заданного набора объектов/предметов;

группировать объекты по заданному признаку, находить и называть закономерности в ряду объектов повседневной жизни;

различать строки и столбцы таблицы, вносить данное в таблицу, извлекать данное или данные из таблицы;

сравнивать два объекта (числа, геометрические фигуры);

распределять объекты на две группы по заданному основанию.

К концу обучения во 2 классе обучающийся получит следующие предметные результаты по отдельным темам программы по математике:

читать, записывать, сравнивать, упорядочивать числа в пределах 100;

находить число большее или меньшее данного числа на заданное число (в пределах 100), большее данного числа в заданное число раз (в пределах 20);

устанавливать и соблюдать порядок при вычислении значения числового выражения (со скобками или без скобок), содержащего действия сложения и вычитания в пределах 100;

выполнять арифметические действия: сложение и вычитание, в пределах 100 – устно и письменно, умножение и деление в пределах 50 с использованием таблицы умножения;

называть и различать компоненты действий умножения (множители, произведение), деления (делимое, делитель, частное);

находить неизвестный компонент сложения, вычитания;

использовать при выполнении практических заданий единицы величин длины (сантиметр, дециметр, метр), массы (килограмм), времени (минута, час), стоимости (рубль, копейка);

определять с помощью измерительных инструментов длину, определять время с помощью часов;

сравнивать величины длины, массы, времени, стоимости, устанавливая между ними соотношение «больше или меньше на»;

решать текстовые задачи в одно-два действия: представлять задачу (краткая запись, рисунок, таблица или другая модель), планировать ход решения текстовой задачи в два действия, оформлять его в виде арифметического действия или действий, записывать ответ;

различать геометрические фигуры: прямой угол, ломаную, многоугольник;

на бумаге в клетку изображать ломаную, многоугольник, чертить с помощью линейки или угольника прямой угол, прямоугольник с заданными длинами сторон;

выполнять измерение длин реальных объектов с помощью линейки;

находить длину ломаной, состоящей из двух-трёх звеньев, периметр прямоугольника (квадрата);

распознавать верные (истинные) и неверные (ложные) утверждения со словами «все», «каждый»;

проводить одно-двухшаговые логические рассуждения и делать выводы;

находить общий признак группы математических объектов (чисел, величин, геометрических фигур);

находить закономерность в ряду объектов (чисел, геометрических фигур);

представлять информацию в заданной форме: дополнять текст задачи числами, заполнять строку или столбец таблицы, указывать числовые данные на рисунке (изображении геометрических фигур);

сравнивать группы объектов (находить общее, различное);

находить модели геометрических фигур в окружающем мире;

подбирать примеры, подтверждающие суждение, ответ;

составлять (дополнять) текстовую задачу;

проверять правильность вычисления, измерения.

К концу обучения в 3 классе обучающийся получит следующие предметные результаты по отдельным темам программы по математике:

читать, записывать, сравнивать, упорядочивать числа в пределах 1000;

находить число большее или меньшее данного числа на заданное число, в заданное число раз (в пределах 1000);

выполнять арифметические действия: сложение и вычитание (в пределах 100 – устно, в пределах 1000 – письменно), умножение и деление на однозначное число, деление с остатком (в пределах 100 – устно и письменно);

выполнять действия умножение и деление с числами 0 и 1;

устанавливать и соблюдать порядок действий при вычислении значения числового выражения (со скобками или без скобок), содержащего арифметические действия сложения, вычитания, умножения и деления;

использовать при вычислениях переместительное и сочетательное свойства сложения;

находить неизвестный компонент арифметического действия;

использовать при выполнении практических заданий и решении задач единицы: длины (миллиметр, сантиметр, дециметр, метр, километр), массы (грамм, килограмм), времени (минута, час, секунда), стоимости (копейка, рубль);

определять с помощью цифровых и аналоговых приборов, измерительных инструментов длину (массу, время), выполнять прикидку и оценку результата измерений, определять продолжительность события;

сравнивать величины длины, площади, массы, времени, стоимости, устанавливая между ними соотношение «больше или меньше на или в»;

называть, находить долю величины (половина, четверть);

сравнивать величины, выраженные долями;

использовать при решении задач и в практических ситуациях (покупка товара, определение времени, выполнение расчётов) соотношение между величинами;

при решении задач выполнять сложение и вычитание однородных величин, умножение и деление величины на однозначное число;

решать задачи в одно-два действия: представлять текст задачи, планировать ход решения, записывать решение и ответ, анализировать решение (искать другой способ решения), оценивать ответ (устанавливать его реалистичность, проверять вычисления);

конструировать прямоугольник из данных фигур (квадратов), делить прямоугольник, многоугольник на заданные части;

сравнивать фигуры по площади (наложение, сопоставление числовых значений);

находить периметр прямоугольника (квадрата), площадь прямоугольника (квадрата);

распознавать верные (истинные) и неверные (ложные) утверждения со словами: «все», «некоторые», «и», «каждый», «если..., то...»;

формулировать утверждение (вывод), строить логические рассуждения (одно-двухшаговые), в том числе с использованием изученных связей;

классифицировать объекты по одному-двум признакам;

извлекать, использовать информацию, представленную на простейших диаграммах, в таблицах (например, расписание, режим работы), на предметах повседневной жизни (например, ярлык, этикетка), а также структурировать информацию: заполнять простейшие таблицы;

составлять план выполнения учебного задания и следовать ему, выполнять действия по алгоритму;

сравнивать математические объекты (находить общее, различное, уникальное);

выбирать верное решение математической задачи.

К концу обучения в 4 классе обучающийся получит следующие предметные результаты по отдельным темам программы по математике:

читать, записывать, сравнивать, упорядочивать многозначные числа;

находить число большее или меньшее данного числа на заданное число, в заданное число раз;

выполнять арифметические действия: сложение и вычитание с многозначными числами письменно (в пределах 100 – устно), умножение и деление многозначного числа на однозначное, двузначное число письменно (в пределах 100 – устно), деление с остатком – письменно (в пределах 1000);

вычислять значение числового выражения (со скобками или без скобок), содержащего 2–4 арифметических действия, использовать при вычислениях изученные свойства арифметических действий;

выполнять прикидку результата вычислений, проверку полученного ответа по критериям: достоверность (реальность), соответствие правилу (алгоритму), а также с помощью калькулятора;

находить долю величины, величину по ее доле;

находить неизвестный компонент арифметического действия;

использовать единицы величин при решении задач (длина, масса, время, вместимость, стоимость, площадь, скорость);

использовать при решении задач единицы длины (миллиметр, сантиметр, дециметр, метр, километр), массы (грамм, килограмм, центнер, тонна), времени (секунда, минута, час, сутки, неделя, месяц, год), вместимости (литр), стоимости (копейка, рубль), площади (квадратный метр, квадратный дециметр, квадратный сантиметр), скорости (километр в час);

использовать при решении текстовых задач и в практических ситуациях соотношения между скоростью, временем и пройденным путем, между производительностью, временем и объемом работы;

определять с помощью цифровых и аналоговых приборов массу предмета, температуру (например, воды, воздуха в помещении), вместимость с помощью измерительных сосудов, прикидку и оценку результата измерений;

решать текстовые задачи в 1–3 действия, выполнять преобразование заданных величин, выбирать при решении подходящие способы вычисления, сочетая устные и письменные вычисления и используя, при необходимости, вычислительные устройства, оценивать полученный результат по критериям: реальность, соответствие условию;

решать практические задачи, связанные с повседневной жизнью (например, покупка товара, определение времени, выполнение расчётов), в том числе с избыточными данными, находить недостающую информацию (например, из таблиц, схем), находить различные способы решения;

различать окружность и круг, изображать с помощью циркуля и линейки окружность заданного радиуса;

различать изображения простейших пространственных фигур (шар, куб, цилиндр, конус, пирамида), распознавать в простейших случаях проекции предметов окружающего мира на плоскость (пол, стену);

выполнять разбиение (показывать на рисунке, чертеже) простейшей составной фигуры на прямоугольники (квадраты), находить периметр и площадь фигур, составленных из двух-трех прямоугольников (квадратов);

распознавать верные (истинные) и неверные (ложные) утверждения, приводить пример, контрпример;

формулировать утверждение (вывод), строить логические рассуждения (двух-трехшаговые);

классифицировать объекты по заданным или самостоятельно установленным одному-двум признакам;

извлекать и использовать для выполнения заданий и решения задач информацию, представленную на простейших столбчатых диаграммах, в таблицах с данными о реальных процессах и явлениях окружающего мира (например, календарь, расписание), в предметах повседневной жизни (например, счет, меню, прайс-лист, объявление);

заполнять данными предложенную таблицу, столбчатую диаграмму;

использовать формализованные описания последовательности действий (алгоритм, план, схема) в практических и учебных ситуациях, дополнять алгоритм, упорядочивать шаги алгоритма; составлять модель текстовой задачи, числовое выражение;

выбирать рациональное решение задачи, находить все верные решения из предложенных.

Тематическое планирование учебного предмета «Математика»

1 КЛАСС

№ п/п	Наименование разделов и тем программы	Количество часов			Электронные (цифровые) образовательные ресурсы
		Всего	Контрольные работы	Практические работы	
Раздел 1. Числа и величины					
1.1	Числа от 1 до 9	13			Приложение к учебнику(диск)Презентация
1.2	Числа от 0 до 10	3			Приложение к учебнику(диск)Презентация
1.3	Числа от 11 до 20	4			Приложение к учебнику(диск)Презентация

1.4	Длина. Измерение длины	7			Приложение к учебнику(диск)Презентация
Итого по разделу		27			
Раздел 2. Арифметические действия					
2.1	Сложение и вычитание в пределах 10	11			Приложение к учебнику(диск)Презентация
2.2	Сложение и вычитание в пределах 20	29			Приложение к учебнику(диск)Презентация
Итого по разделу		40			
Раздел 3. Текстовые задачи					
3.1	Текстовые задачи	16			Приложение к учебнику(диск)Презентация
Итого по разделу		16			
Раздел 4. Пространственные отношения и геометрические фигуры					
4.1	Пространственн ые отношения	3			Приложение к учебнику(диск)Презентация
4.2	Геометрические фигуры	17			Приложение к учебнику(диск)Презентация
Итого по разделу		20			
Раздел 5. Математическая информация					
5.1	Характеристика объекта, группы объектов	8			Приложение к учебнику(диск)Презентация
5.2	Таблицы	7			Приложение к учебнику(диск)Презентация
Итого по разделу		15			
Повторение пройденного материала		14			
ОБЩЕЕ КОЛИЧЕСТВО ЧАСОВ ПО ПРОГРАММЕ		132	0	0	

2 КЛАСС

№ п/п	Наименование разделов и тем программы	Количество часов			Электронные (цифровые) образовательные ресурсы
		Всего	Контроль- ные работы	Практичес- кие работы	

Раздел 1. Числа и величины					
1.1	Числа	9	1		Приложение к учебнику (диск) Презентация
1.2	Величины	10			Приложение к учебнику (диск) Презентация
Итого по разделу		19			
Раздел 2. Арифметические действия					
2.1	Сложение и вычитание	19	2		Приложение к учебнику (диск) Презентация
2.2	Умножение и деление	25	2		Приложение к учебнику (диск) Презентация
2.3	Арифметические действия с числами в пределах 100	12			Приложение к учебнику (диск) Презентация
Итого по разделу		56			
Раздел 3. Текстовые задачи					
3.1	Текстовые задачи	11	1		Приложение к учебнику (диск) Презентация
Итого по разделу		11			
Раздел 4. Пространственные отношения и геометрические фигуры					
4.1	Геометрические фигуры	10			Приложение к учебнику (диск) Презентация
4.2	Геометрические величины	9			Приложение к учебнику (диск) Презентация
Итого по разделу		19			
Раздел 5. Математическая информация					
5.1	Математическая информация	14	1		Приложение к учебнику (диск) Презентация
Итого по разделу		14			
Повторение пройденного материала		9	1		Приложение к учебнику (диск) Презентация
Итоговый контроль (контрольные и проверочные работы)		8	8		Приложение к учебнику (диск) Презентация
ОБЩЕЕ КОЛИЧЕСТВО ЧАСОВ ПО ПРОГРАММЕ		136	8	0	

3 КЛАСС

№ п/п	Наименование разделов и тем программы	Количество часов			Электронные (цифровые) образовательные ресурсы
		Всего	Контроль-ныеработы	Практические работы	

Раздел 1. Числа и величины					
1.1	Числа	10			[Библиотека ЦОК [https://m.edsoo.ru/7f4110fe]]
1.2	Величины	8			[Библиотека ЦОК [https://m.edsoo.ru/7f4110fe]]
Итого по разделу		18			
Раздел 2. Арифметические действия					
2.1	Вычисления	40			[Библиотека ЦОК [https://m.edsoo.ru/7f4110fe]]
2.2	Числовые выражения	7			[Библиотека ЦОК [https://m.edsoo.ru/7f4110fe]]
Итого по разделу		47			
Раздел 3. Текстовые задачи					
3.1	Работа с текстовой задачей	12			[Библиотека ЦОК [https://m.edsoo.ru/7f4110fe]]
3.2	Решение задач	11			[Библиотека ЦОК [https://m.edsoo.ru/7f4110fe]]
Итого по разделу		23			
Раздел 4. Пространственные отношения и геометрические фигуры					
4.1	Геометрические фигуры	9			[Библиотека ЦОК [https://m.edsoo.ru/7f4110fe]]
4.2	Геометрические величины	13			[Библиотека ЦОК [https://m.edsoo.ru/7f4110fe]]
Итого по разделу		22			
Раздел 5. Математическая информация					
5.1	Математическая информация	15			[Библиотека ЦОК [https://m.edsoo.ru/7f4110fe]]
Итого по разделу		15			
Повторение пройденного материала		3			[Библиотека ЦОК [https://m.edsoo.ru/7f4110fe]]
Итоговый контроль (контрольные и проверочные работы)		8	8		[Библиотека ЦОК [https://m.edsoo.ru/7f4110fe]]
ОБЩЕЕ КОЛИЧЕСТВО ЧАСОВ ПО ПРОГРАММЕ		136	8		

4 КЛАСС

№ п/п	Наименование разделов и тем программы	Количество часов			Электронные (цифровые) образовательные ресурсы
		Всего	Контрольные работы	Практические работы	

Раздел 1. Числа и величины					
1.1	Числа	11	1		Библиотека ЦОК https://m.edsoo.ru/7f411f36
1.2	Величины	12	1		Библиотека ЦОК https://m.edsoo.ru/7f411f36
Итого по разделу		23			
Раздел 2. Арифметические действия					
2.1	Вычисления	25	2		Библиотека ЦОК https://m.edsoo.ru/7f411f36
2.2	Числовые выражения	12	2		Библиотека ЦОК https://m.edsoo.ru/7f411f361
Итого по разделу		37			
Раздел 3. Текстовые задачи					
3.1	Решение текстовых задач	20	2		Библиотека ЦОК https://m.edsoo.ru/7f411f36
Итого по разделу		20			
Раздел 4. Пространственные отношения и геометрические фигуры					
4.1	Геометрические фигуры	12	2		Библиотека ЦОК https://m.edsoo.ru/7f411f36
4.2	Геометрические величины	8	1		Библиотека ЦОК https://m.edsoo.ru/7f411f36
Итого по разделу		20			
Раздел 5. Математическая информация					
5.1	Математическая информация	15			Библиотека ЦОК https://m.edsoo.ru/7f411f36
Итого по разделу		15			
Повторение пройденного материала		14		2	Библиотека ЦОК https://m.edsoo.ru/7f411f36
ОБЩЕЕ КОЛИЧЕСТВО ЧАСОВ ПО ПРОГРАММЕ		136	11	2	

2.1.7. Рабочая программа по учебному предмету «Окружающий мир»

Предметная область «Обществознание и естествознание» («Окружающий мир») (далее соответственно – программа по окружающему миру, окружающий мир) включает пояснительную записку, содержание обучения, планируемые результаты освоения программы по окружающему миру и общее тематическое планирование.

Общее число часов, для изучения окружающего мира, определяется учебным планом ООП НОО и может корректироваться на начало учебного года по решению педагогического совета.

Содержание обучения в 1 классе.

Человек и общество.

Школа. Школьные традиции и праздники. Адрес школы. Классный, школьный коллектив. Друзья, взаимоотношения между ними; ценность дружбы, согласия, взаимной помощи.

Совместная деятельность с одноклассниками – учёба, игры, отдых. Рабочее место школьника: удобное размещение учебных материалов и учебного оборудования; поза; освещение рабочего места. Правила безопасной работы на учебном месте.

Режим труда и отдыха.

Семья. Моя семья в прошлом и настоящем. Имена и фамилии членов семьи, их профессии. Взаимоотношения и взаимопомощь в семье. Совместный труд и отдых. Домашний адрес.

Россия – наша Родина. Москва – столица России. Символы России (герб, флаг, гимн). Народы России. Первоначальные сведения о родном крае. Название своего населённого пункта (города, села), региона. Культурные объекты родного края.

Ценность и красота рукотворного мира. Правила поведения в социуме.

Человек и природа.

Природа – среда обитания человека. Природа и предметы, созданные человеком. Природные материалы. Бережное отношение к предметам, вещам, уход за ними. Неживая и живая природа. Наблюдение за погодой своего края. Погода и термометр. Определение температуры воздуха (воды) по термометру.

Сезонные изменения в природе. Взаимосвязи между человеком и природой. Правила нравственного и безопасного поведения в природе.

Растительный мир. Растения ближайшего окружения (узнавание, называние, краткое описание). Лиственные и хвойные растения. Дикорастущие и культурные растения. Части растения (название, краткая характеристика значения для жизни растения): корень, стебель, лист, цветок, плод, семя. Комнатные растения, правила содержания и ухода.

Мир животных. Разные группы животных (звери, насекомые, птицы, рыбы и другие). Домашние и дикие животные (различия в условиях жизни). Забота о домашних питомцах.

Правила безопасной жизнедеятельности.

Понимание необходимости соблюдения режима дня, правил здорового питания и личной гигиены. Правила безопасности в быту: пользование бытовыми электроприборами, газовыми плитами.

Дорога от дома до школы. Правила безопасного поведения пешехода (дорожные знаки, дорожная разметка, дорожные сигналы).

Безопасность в Интернете (электронный дневник и электронные ресурсы школы) в условиях контролируемого доступа в информационно-телекоммуникационную сеть «Интернет».

Изучение окружающего мира в 1 классе способствует освоению на пропедевтическом уровне ряда универсальных учебных действий: познавательных универсальных учебных действий, коммуникативных универсальных учебных действий, регулятивных универсальных учебных действий, совместной деятельности.

Базовые логические действия как часть познавательных универсальных учебных действий способствуют формированию умений:

сравнивать происходящие в природе изменения, наблюдать зависимость изменений в живой природе от состояния неживой природы;

приводить примеры представителей разных групп животных (звери, насекомые, рыбы, птицы), называть главную особенность представителей одной группы (в пределах изученного);

приводить примеры лиственных и хвойных растений, сравнивать их, устанавливать различия во внешнем виде.

Работа с информацией как часть познавательных универсальных учебных действий способствует формированию умений:

понимать, что информация может быть представлена в разной форме: текста, иллюстраций, видео, таблицы;

соотносить иллюстрацию явления (объекта, предмета) с его названием.

Коммуникативные универсальные учебные действия способствуют формированию умений:

в процессе учебного диалога слушать говорящего; отвечать на вопросы, дополнять ответы участников; уважительно относиться к разным мнениям;

воспроизводить названия своего населенного пункта, название страны, её столицы;

воспроизводить наизусть слова гимна России;

соотносить предметы декоративно-прикладного искусства с принадлежностью народу Российской Федерации, описывать предмет по предложенному плану;

описывать по предложенному плану время года, передавать в рассказе своё отношение к природным явлениям;

сравнивать домашних и диких животных, объяснять, чем они различаются.

Регулятивные универсальные учебные действия способствуют формированию умений:

сравнивать организацию своей жизни с установленными правилами здорового образа жизни (выполнение режима, двигательная активность, закаливание, безопасность использования бытовых электроприборов);

оценивать выполнение правил безопасного поведения на дорогах и улицах другими детьми, выполнять самооценку;

анализировать предложенные ситуации: устанавливать нарушения режима дня, организации учебной работы; нарушения правил дорожного движения, правил пользования электро- и газовыми приборами.

Совместная деятельность способствует формированию умений соблюдать правила общения в совместной деятельности: договариваться, справедливо распределять работу, определять нарушение правил взаимоотношений, при участии учителя устранять возникающие конфликты.

Содержание обучения во 2 классе.

Человек и общество.

Наша Родина – Россия, Российская Федерация. Россия и её столица на карте. Государственные символы России. Москва – столица России. Святыни Москвы – святыни России: Кремль, Красная площадь, Большой театр и другие. Характеристика отдельных исторических событий, связанных с Москвой (основание Москвы, строительство Кремля и другие). Герб Москвы. Расположение Москвы на карте. Города России. Россия – многонациональное государство. Народы России, их традиции, обычаи, праздники. Родной край, его природные и культурные достопримечательности. Значимые события истории родного края.

Свой регион и его главный город на карте; символика своего региона. Хозяйственные занятия, профессии жителей родного края. Значение труда в жизни человека и общества.

Семья. Семейные ценности и традиции. Родословная. Составление схемы родословного древа, истории семьи.

Правила культурного поведения в общественных местах. Доброта, справедливость, честность, уважение к чужому мнению и особенностям других людей – главные правила взаимоотношений членов общества.

Человек и природа.

Методы познания природы: наблюдения, опыты, измерения.

Звёзды и созвездия, наблюдения звёздного неба. Планеты. Чем Земля отличается от других планет; условия жизни на Земле. Изображения Земли: глобус, карта, план. Карта мира. Материки, океаны. Определение сторон горизонта при помощи компаса. Ориентирование на местности по местным природным признакам, Солнцу. Компас, устройство; ориентирование с помощью компаса.

Многообразие растений. Деревья, кустарники, травы. Дикорастущие и культурные растения. Связи в природе. Годовой ход изменений в жизни растений.

Многообразие животных. Насекомые, рыбы, птицы, звери, земноводные, пресмыкающиеся: общая характеристика внешних признаков. Связи в природе. Годовой ход изменений в жизни животных.

Красная книга России, её значение, отдельные представители растений и животных Красной книги. Заповедники, природные парки. Охрана природы. Правила нравственного поведения на

природе.

Правила безопасной жизнедеятельности.

Здоровый образ жизни: режим дня (чередование сна, учебных занятий, двигательной активности) и рациональное питание (количество приёмов пищи и рацион питания). Физическая культура, закаливание, игры на воздухе как условие сохранения и укрепления здоровья.

Правила безопасности в школе (маршрут до школы, правила поведения на занятиях, переменах, при приёмах пищи и на пришкольной территории), в быту, на прогулках.

Правила безопасного поведения пассажира наземного транспорта и метро (ожидание на остановке, посадка, размещение в салоне или вагоне, высадка, знаки безопасности на общественном транспорте). Номера телефонов экстренной помощи.

Правила поведения при пользовании компьютером. Безопасность в Интернете (коммуникация в мессенджерах и социальных группах) в условиях контролируемого доступа в информационно-телекоммуникационную сеть «Интернет».

Изучение окружающего мира во 2 классе способствует освоению на пропедевтическом уровне ряда универсальных учебных действий: познавательных универсальных учебных действий, коммуникативных универсальных учебных действий, регулятивных универсальных учебных действий, совместной деятельности.

Базовые логические действия как часть познавательных универсальных учебных действий способствуют формированию умений:

ориентироваться в методах познания природы (наблюдение, опыт, сравнение, измерение);

определять на основе наблюдения состояние вещества (жидкое, твёрдое, газообразное);

различать символы Российской Федерации;

различать деревья, кустарники, травы; приводить примеры (в пределах изученного);

группировать растения: дикорастущие и культурные; лекарственные и ядовитые (в пределах изученного);

различать прошлое, настоящее, будущее.

Работа с информацией как часть познавательных универсальных учебных действий способствует формированию умений:

различать информацию, представленную в тексте, графически, аудиовизуально;

читать информацию, представленную в схеме, таблице;

используя текстовую информацию, заполнять таблицы; дополнять схемы;

соотносить пример (рисунок, предложенную ситуацию) со временем протекания.

Коммуникативные универсальные учебные действия способствуют формированию умений:

ориентироваться в терминах (понятиях), соотносить их с краткой характеристикой:

понятия и термины, связанные с социальным миром (индивидуальность человека, органы чувств, жизнедеятельность; поколение, старшее поколение, культура поведения; Родина, столица, родной край, регион);

понятия и термины, связанные с миром природы (среда обитания, тело, явление, вещество; заповедник);

понятия и термины, связанные с организацией своей жизни и охраны здоровья (режим, правильное питание, закаливание, безопасность, опасная ситуация);

описывать условия жизни на Земле, отличие нашей планеты от других планет Солнечной системы;

создавать небольшие описания на предложенную тему (например, «Моя семья», «Какие бывают профессии?», «Что «умеют» органы чувств?», «Лес – природное сообщество» и другие);

создавать высказывания-рассуждения (например, признаки животного и растения как живого существа; связь изменений в живой природе с явлениями неживой природы);

приводить примеры растений и животных, занесённых в Красную книгу России (на примере своей местности);

описывать современные события от имени их участника.

Регулятивные универсальные учебные действия способствуют формированию умений: следовать образцу, предложенному плану и инструкции при решении учебной задачи; контролировать с небольшой помощью учителя последовательность действий по решению учебной задачи;

оценивать результаты своей работы, анализировать оценку учителя и других обучающихся, спокойно, без обид принимать советы и замечания.

Совместная деятельность способствует формированию умений:

строить свою учебную и игровую деятельность, житейские ситуации в соответствии с правилами поведения, принятыми в обществе;

оценивать жизненные ситуации с точки зрения правил поведения, культуры общения, проявления терпения и уважения к собеседнику;

проводить в парах (группах) простые опыты по определению свойств разных веществ (вода, молоко, сахар, соль, железо), совместно намечать план работы, оценивать свой вклад в общее дело; определять причины возможных конфликтов, выбирать (из предложенных) способы их разрешения.

Содержание обучения в 3 классе.

Человек и общество.

Общество как совокупность людей, которые объединены общей культурой и связаны друг с другом совместной деятельностью во имя общей цели. Наша Родина – Российская Федерация. Уникальные памятники культуры России, родного края. Государственная символика Российской Федерации и своего региона. Города Золотого кольца России. Народы России. Уважение к культуре, традициям своего народа и других народов, государственным символам России.

Семья – коллектив близких, родных людей. Семейный бюджет, доходы и расходы семьи. Уважение к семейным ценностям.

Правила нравственного поведения в социуме. Внимание, уважительное отношение к людям с ограниченными возможностями здоровья, забота о них.

Значение труда в жизни человека и общества. Трудолюбие как общественно значимая ценность в культуре народов России. Особенности труда людей родного края, их профессии.

Страны и народы мира. Памятники природы и культуры – символы стран, в которых они находятся.

Человек и природа.

Методы изучения природы. Карта мира. Материки и части света.

Вещество. Разнообразие веществ в окружающем мире. Примеры веществ: соль, сахар, вода, природный газ. Твёрдые тела, жидкости, газы. Простейшие практические работы с веществами, жидкостями, газами. Воздух – смесь газов. Свойства воздуха. Значение воздуха для растений, животных, человека. Вода. Свойства воды. Состояния воды, её распространение в природе, значение для живых организмов и хозяйственной жизни человека. Круговорот воды в природе. Охрана воздуха, воды.

Горные породы и минералы. Полезные ископаемые, их значение в хозяйстве человека, бережное отношение людей к полезным ископаемым. Полезные ископаемые родного края (2–3 примера). Почва, её состав, значение для живой природы и хозяйственной жизни человека.

Первоначальные представления о бактериях.

Грибы: строение шляпочных грибов. Грибы съедобные и

Разнообразие растений. Зависимость жизненного цикла организмов от условий окружающей среды. Размножение и развитие растений. Особенности питания и дыхания растений. Роль растений в природе и жизни людей, бережное отношение человека к растениям. Условия, необходимые для жизни растения (свет, тепло, воздух, вода). Наблюдение роста растений, фиксация изменений. Растения родного края, названия и краткая характеристика на основе наблюдений. Охрана растений.

Разнообразие животных. Зависимость жизненного цикла организмов от условий окружающей среды. Размножение и развитие животных (рыбы, птицы, звери). Особенности

питания животных. Цепи питания. Условия, необходимые для жизни животных (воздух, вода, тепло, пища). Роль животных в природе и жизни людей, бережное отношение человека к животным. Охрана животных. Животные родного края, их названия, краткая характеристика на основе наблюдений.

Природные сообщества: лес, луг, пруд. Взаимосвязи в природном сообществе: растения – пища и укрытие для животных; животные – распространители плодов и семян растений. Влияние человека на природные сообщества. Природные сообщества родного края (2–3 примера на основе наблюдений). Правила нравственного поведения в природных сообществах.

Человек – часть природы. Общее представление о строении тела человека. Системы органов (опорно-двигательная, пищеварительная, дыхательная, кровеносная, нервная, органы чувств), их роль в жизнедеятельности организма. Измерение температуры тела человека, частоты пульса.

Правила безопасной жизнедеятельности.

Здоровый образ жизни: двигательная активность (утренняя зарядка, динамические паузы), закаливание и профилактика заболеваний. Забота о здоровье и безопасности окружающих людей.

Безопасность во дворе жилого дома (правила перемещения внутри двора и пересечения дворовой проезжей части, безопасные зоны электрических, газовых, тепловых подстанций и других опасных объектов инженерной инфраструктуры жилого дома, предупреждающие знаки безопасности).

Правила безопасного поведения пассажира железнодорожного, водного и авиатранспорта (правила безопасного поведения на вокзалах и в аэропортах, безопасное поведение в вагоне, на борту самолёта, судна; знаки безопасности).

Безопасность в Интернете (ориентирование в признаках мошеннических действий, защита персональной информации, правила коммуникации в мессенджерах и социальных группах) в условиях контролируемого доступа в информационно-телекоммуникационную сеть «Интернет».

Изучение окружающего мира в 3 классе способствует освоению ряда универсальных учебных действий: познавательных универсальных учебных действий, коммуникативных универсальных учебных действий, регулятивных универсальных учебных действий, совместной деятельности.

Базовые логические и исследовательские действия как часть познавательных универсальных учебных действий способствуют формированию умений:

проводить несложные наблюдения в природе (сезонные изменения, поведение животных) по предложенному и самостоятельно составленному плану; на основе результатов совместных с одноклассниками наблюдений (в парах, группах) делать выводы;

устанавливать зависимость между внешним видом, особенностями поведения и условиями жизни животного;

определять (в процессе рассматривания объектов и явлений) существенные признаки и отношения между объектами и явлениями;

моделировать цепи питания в природном сообществе;

различать понятия «век», «столетие», «историческое время»;

соотносить историческое событие с датой (историческим периодом).

Работа с информацией как часть познавательных универсальных учебных действий способствует формированию умений:

понимать, что работа с моделями Земли (глобус, карта) может дать полезную и интересную информацию о природе нашей планеты; находить на глобусе материки и океаны, воспроизводить их названия; находить на карте нашу страну, столицу, свой регион;

читать несложные планы, соотносить условные обозначения с изображёнными объектами;

находить по предложению учителя информацию в разных источниках: текстах, таблицах, схемах, в том числе в Интернете (в условиях контролируемого входа);

соблюдать правила безопасности при работе в информационной среде.

Коммуникативные универсальные учебные действия способствуют формированию умений:

ориентироваться в понятиях, соотносить понятия и термины с их краткой характеристикой: знать понятия и термины, связанные с социальным миром (безопасность, семейный бюджет, памятник культуры);

знать понятия и термины, связанные с миром природы (планета, материк, океан, модель Земли, царство природы, природное сообщество, цепь питания, Красная книга);

знать понятия и термины, связанные с безопасной жизнедеятельностью (знаки дорожного движения, дорожные ловушки, опасные ситуации, предвидение);

описывать (характеризовать) условия жизни на Земле;

описывать схожие, различные, индивидуальные признаки на основе сравнения объектов природы;

приводить примеры, кратко характеризовать представителей разных царств природы;

называть признаки (характеризовать) животного (растения) как живого организма;

описывать (характеризовать) отдельные страницы истории нашей страны (в пределах изученного).

Регулятивные универсальные учебные действия способствуют формированию умений:

планировать шаги по решению учебной задачи, контролировать свои действия (при небольшой помощи учителя);

устанавливать причину возникающей трудности или ошибки, корректировать свои действия.

Совместная деятельность способствует формированию умений:

участвовать в совместной деятельности, выполнять роли руководителя (лидера), подчинённого;

оценивать результаты деятельности участников, положительно реагировать на советы и замечания в свой адрес;

выполнять правила совместной деятельности, признавать право другого человека иметь собственное суждение, мнение; самостоятельно разрешать возникающие конфликты с учётом этики общения.

Содержание обучения в 4 классе.

Человек и общество.

Конституция – Основной закон Российской Федерации. Права и обязанности гражданина Российской Федерации. Президент Российской Федерации – глава государства. Политико-административная карта России.

Общая характеристика родного края, важнейшие достопримечательности, знаменитые соотечественники.

Города России. Святыни городов России. Главный город родного края: достопримечательности, история и характеристика отдельных исторических событий, связанных с ним.

Праздник в жизни общества как средство укрепления общественной солидарности и упрочения духовных связей между соотечественниками. Новый год, День защитника Отечества, Международный женский день, День весны и труда, День Победы, День России, День народного единства, День Конституции. Праздники и памятные даты своего региона. Уважение к культуре, истории, традициям своего народа и других народов, государственным символам России.

История Отечества. «Лента времени» и историческая карта.

Наиболее важные и яркие события общественной и культурной жизни страны в разные исторические периоды: государство Русь, Московское государство, Российская империя, СССР, Российская Федерация. Картины быта, труда, духовно-нравственные и культурные традиции людей в разные исторические времена. Выдающиеся люди разных эпох как носители базовых национальных ценностей.

Наиболее значимые объекты списка Всемирного культурного наследия в России и за рубежом. Охрана памятников истории и культуры. Посильное участие в охране памятников истории и культуры своего края.

Личная ответственность каждого человека за сохранность историко-культурного наследия своего края.

Правила нравственного поведения в социуме, отношение к людям независимо от их национальности, социального статуса, религиозной принадлежности.

Человек и природа.

Методы познания окружающей природы: наблюдения, сравнения, измерения, опыты по исследованию природных объектов и явлений.

Солнце – ближайшая к нам звезда, источник света и тепла для всего живого на Земле. Характеристика планет Солнечной системы. Естественные спутники планет. Смена дня и ночи на Земле. Вращение Земли как причина смены дня и ночи. Обращение Земли вокруг Солнца и смена времён года.

Формы земной поверхности: равнины, горы, холмы, овраги (общее представление, условное обозначение равнин и гор на карте). Равнины и горы России. Особенности поверхности родного края (краткая характеристика на основе наблюдений).

Водоёмы, их разнообразие (океан, море, озеро, пруд, болото); река как водный поток; использование рек и водоёмов человеком. Крупнейшие реки и озёра России, моря, омывающие её берега, океаны. Водоёмы и реки родного края (названия, краткая характеристика на основе наблюдений).

Наиболее значимые природные объекты списка Всемирного наследия в России и за рубежом (2–3 объекта).

Природные зоны России: общее представление, основные природные зоны (климат, растительный и животный мир, особенности труда и быта людей, влияние человека на природу изучаемых зон, охрана природы). Связи в природных зонах.

Некоторые доступные для понимания экологические проблемы взаимодействия человека и природы. Охрана природных богатств: воды, воздуха, полезных ископаемых, растительного и животного мира. Правила нравственного поведения в природе. Международная Красная книга (отдельные примеры).

Правила безопасной жизнедеятельности.

Здоровый образ жизни: профилактика вредных привычек.

Безопасность в городе (планирование маршрутов с учётом транспортной инфраструктуры города; правила безопасного поведения в общественных местах, зонах отдыха, учреждениях культуры).

Правила безопасного поведения велосипедиста с учётом дорожных знаков и разметки, сигналов и средств защиты велосипедиста, правила использования самоката и других средств индивидуальной мобильности.

Безопасность в Интернете (поиск достоверной информации, опознавание государственных образовательных ресурсов и детских развлекательных порталов) в условиях контролируемого доступа в Интернет.

Изучение окружающего мира в 4 классе способствует освоению ряда универсальных учебных действий: познавательных универсальных учебных действий, коммуникативных универсальных учебных действий, регулятивных универсальных учебных действий, совместной деятельности.

Базовые логические и исследовательские действия как часть познавательных универсальных учебных действий способствуют формированию умений:

устанавливать последовательность этапов возрастного развития человека;

конструировать в учебных и игровых ситуациях правила безопасного поведения в среде обитания;

моделировать схемы природных объектов (строение почвы; движение реки, форма поверхности);

соотносить объекты природы с принадлежностью к определённой природной зоне;

классифицировать природные объекты по принадлежности к природной зоне;
определять разрыв между реальным и желательным состоянием объекта (ситуации) на основе предложенных учителем вопросов.

Работа с информацией как часть познавательных универсальных учебных действий способствует формированию умений:

использовать умения работать с информацией, представленной в разных формах; оценивать объективность информации, учитывать правила безопасного использования электронных образовательных и информационных ресурсов;

использовать для уточнения и расширения своих знаний об окружающем мире словари, справочники, энциклопедии, в том числе и информационно-телекоммуникационную сеть «Интернет» (в условиях контролируемого выхода);

подготавливать сообщения (доклады) на предложенную тему на основе дополнительной информации, подготавливать презентацию, включая в неё иллюстрации, таблицы, диаграммы.

Коммуникативные универсальные учебные действия способствуют формированию умений:

ориентироваться в понятиях: организм, возраст, система органов; культура, долг, соотечественник, берестяная грамота, первопечатник, иконопись, объект Всемирного природного и культурного наследия;

характеризовать человека как живой организм: раскрывать функции различных систем органов; объяснять особую роль нервной системы в деятельности организма;

создавать текст-рассуждение: объяснять вред для здоровья и самочувствия организма вредных привычек;

описывать ситуации проявления нравственных качеств: отзывчивости, доброты, справедливости и других;

составлять краткие суждения о связях и зависимостях в природе (на основе сезонных изменений, особенностей жизни природных зон, пищевых цепей);

составлять небольшие тексты «Права и обязанности гражданина Российской Федерации»;

создавать небольшие тексты о знаменательных страницах истории нашей страны (в рамках изученного).

Регулятивные универсальные учебные действия способствуют формированию умений:

самостоятельно планировать алгоритм решения учебной задачи;

предвидеть трудности и возможные ошибки;

контролировать процесс и результат выполнения задания, корректировать учебные действия при необходимости;

принимать оценку своей работы; планировать работу над ошибками;

находить ошибки в своей и чужих работах, устанавливая их причины.

Совместная деятельность способствует формированию умений:

выполнять правила совместной деятельности при выполнении разных ролей: руководителя, подчинённого, напарника, члена большого коллектива;

ответственно относиться к своим обязанностям в процессе совместной деятельности, объективно оценивать свой вклад в общее дело;

анализировать ситуации, возникающие в процессе совместных игр, труда, использования инструментов, которые могут стать опасными для здоровья и жизни других людей.

Планируемые результаты освоения программы по окружающему миру на уровне начального общего образования.

Личностные результаты освоения программы по окружающему миру характеризуют готовность обучающихся руководствоваться традиционными российскими социокультурными и духовно-нравственными ценностями, принятыми в обществе правилами и нормами поведения и должны отражать приобретение первоначального опыта деятельности обучающихся, в части:

1) гражданско-патриотического воспитания:

становление ценностного отношения к своей Родине – России; понимание особой роли многонациональной России в современном мире;

осознание своей этнокультурной и российской гражданской идентичности, принадлежности к российскому народу, к своей национальной общности;

сопричастность к прошлому, настоящему и будущему своей страны и родного края;

проявление интереса к истории и многонациональной культуре своей страны, уважения к своему и другим народам;

первоначальные представления о человеке как члене общества, осознание прав и ответственности человека как члена общества;

2) духовно-нравственного воспитания:

проявление культуры общения, уважительного отношения к людям, их взглядам, признанию их индивидуальности;

принятие существующих в обществе нравственно-этических норм поведения и правил межличностных отношений, которые строятся на проявлении гуманизма, сопереживания, уважения и доброжелательности;

применение правил совместной деятельности, проявление способности договариваться, неприятие любых форм поведения, направленных на причинение физического и морального вреда другим людям;

3) эстетического воспитания:

понимание особой роли России в развитии общемировой художественной культуры, проявление уважительного отношения, восприимчивости и интереса к разным видам искусства, традициям и творчеству своего и других народов;

использование полученных знаний в продуктивной и преобразующей деятельности, в разных видах художественной деятельности.

4) физического воспитания, формирования культуры здоровья и эмоционального благополучия:

соблюдение правил организации здорового и безопасного (для себя и других людей) образа жизни; выполнение правил безопасного поведения в окружающей среде (в том числе информационной);

приобретение опыта эмоционального отношения к среде обитания, бережное отношение к физическому и психическому здоровью;

5) трудового воспитания:

осознание ценности трудовой деятельности в жизни человека и общества, ответственное потребление и бережное отношение к результатам труда, навыки участия в различных видах трудовой деятельности, интерес к различным профессиям;

б) экологического воспитания:

осознание роли человека в природе и обществе, принятие экологических норм поведения, бережного отношения к природе, неприятие действий, приносящих вред природе;

7) ценности научного познания:

осознание ценности познания для развития человека, необходимости самообразования и саморазвития;

проявление познавательного интереса, активности, инициативности, любознательности и самостоятельности в расширении своих знаний, в том числе с использованием различных информационных средств.

В результате изучения окружающего мира на уровне начального общего образования у обучающегося будут сформированы познавательные универсальные учебные действия, коммуникативные универсальные учебные действия, регулятивные универсальные учебные действия, совместная деятельность.

У обучающегося будут сформированы следующие базовые логические действия как часть познавательных универсальных учебных действий:

понимать целостность окружающего мира (взаимосвязь природной и социальной среды обитания), проявлять способность ориентироваться в изменяющейся действительности;

на основе наблюдений доступных объектов окружающего мира устанавливать связи и зависимости между объектами (часть – целое; причина – следствие; изменения во времени и в пространстве);

сравнивать объекты окружающего мира, устанавливать основания для сравнения, устанавливать аналогии;

объединять части объекта (объекты) по определённым признакам;

определять существенный признак для классификации, классифицировать предложенные объекты;

находить закономерности и противоречия в рассматриваемых фактах, данных и наблюдениях на основе предложенного алгоритма;

выявлять недостаток информации для решения учебной (практической) задачи на основе предложенного алгоритма.

У обучающегося будут сформированы следующие базовые исследовательские действия как часть познавательных универсальных учебных действий:

проводить (по предложенному и самостоятельно составленному плану или выдвинутому предположению) наблюдения, несложные опыты;

проявлять интерес к экспериментам, проводимым под руководством учителя;

определять разницу между реальным и желательным состоянием объекта (ситуации) на основе предложенных вопросов;

формулировать с помощью учителя цель предстоящей работы, прогнозировать возможное развитие процессов, событий и последствия в аналогичных или сходных ситуациях;

моделировать ситуации на основе изученного материала о связях в природе (живая и неживая природа, цепи питания; природные зоны), а также в социуме (лента времени; поведение и его последствия; коллективный труд и его результаты, и другие);

проводить по предложенному плану опыт, несложное исследование по установлению особенностей объекта изучения и связей между объектами (часть – целое, причина – следствие);

формулировать выводы и подкреплять их доказательствами на основе результатов проведённого наблюдения (опыта, измерения, исследования).

У обучающегося будут сформированы умения работать с информацией как часть познавательных универсальных учебных действий:

использовать различные источники для поиска информации, выбирать источник получения информации с учётом учебной задачи;

находить в предложенном источнике информацию, представленную в явном виде, согласно заданному алгоритму;

распознавать достоверную и недостоверную информацию самостоятельно или на основе предложенного учителем способа её проверки;

находить и использовать для решения учебных задач текстовую, графическую, аудиовизуальную информацию;

читать и интерпретировать графически представленную информацию: схему, таблицу, иллюстрацию;

соблюдать правила информационной безопасности в условиях контролируемого доступа в информационно-телекоммуникационную сеть «Интернет» (с помощью учителя);

анализировать и создавать текстовую, видео-, графическую, звуковую информацию в соответствии с учебной задачей;

фиксировать полученные результаты в текстовой форме (отчёт, выступление, высказывание) и графическом виде (рисунок, схема, диаграмма).

У обучающегося будут сформированы умения общения как часть коммуникативных универсальных учебных действий:

в процессе диалогов задавать вопросы, высказывать суждения, оценивать выступления участников;

признавать возможность существования разных точек зрения; корректно и аргументированно высказывать своё мнение; приводить доказательства своей правоты;

соблюдать правила ведения диалога и дискуссии; проявлять уважительное отношение к собеседнику;

использовать смысловое чтение для определения темы, главной мысли текста о природе, социальной жизни, взаимоотношениях и поступках людей;

создавать устные и письменные тексты (описание, рассуждение, повествование);

конструировать обобщения и выводы на основе полученных результатов наблюдений и опытной работы, подкреплять их доказательствами;

находить ошибки и восстанавливать деформированный текст об изученных объектах и явлениях природы, событиях социальной жизни;

подготавливать небольшие публичные выступления с возможной презентацией (текст, рисунки, фото, плакаты и другие) к тексту выступления.

У обучающегося будут сформированы умения самоорганизации как части регулятивных универсальных учебных действий:

планировать самостоятельно или с помощью учителя действия по решению учебной задачи; выстраивать последовательность выбранных действий и операций.

У обучающегося будут сформированы умения самоконтроля и самооценки как части регулятивных универсальных учебных действий:

осуществлять контроль процесса и результата своей деятельности;

находить ошибки в своей работе и устанавливать их причины;

корректировать свои действия при необходимости (с небольшой помощью учителя);

предвидеть возможность возникновения трудностей и ошибок, предусматривать способы их предупреждения, в том числе в житейских ситуациях, опасных для здоровья и жизни;

объективно оценивать результаты своей деятельности, соотносить свою оценку с оценкой учителя;

оценивать целесообразность выбранных способов действия, при необходимости корректировать их.

У обучающегося будут сформированы умения совместной деятельности:

понимать значения коллективной деятельности для успешного решения учебной (практической) задачи; активно участвовать в формулировании краткосрочных и долгосрочных целей совместной деятельности (на основе изученного материала по окружающему миру);

коллективно строить действия по достижению общей цели: распределять роли, договариваться, обсуждать процесс и результат совместной работы;

проявлять готовность руководить, выполнять поручения, подчиняться;

выполнять правила совместной деятельности: справедливо распределять и оценивать работу каждого участника; считаться с наличием разных мнений; не допускать конфликтов, при их возникновении мирно разрешать их без участия взрослого;

ответственно выполнять свою часть работы.

Предметные результаты изучения окружающего мира. К концу обучения в 1 классе обучающийся научится:

называть себя и членов своей семьи по фамилии, имени, отчеству, профессии членов своей семьи, домашний адрес и адрес своей школы; проявлять уважение к семейным ценностям и традициям, соблюдать правила нравственного поведения в социуме и на природе;

воспроизводить название своего населённого пункта, региона, страны;

приводить примеры культурных объектов родного края, школьных традиций и праздников, традиций и ценностей своей семьи, профессий;

различать объекты живой и неживой природы, объекты, созданные человеком, и природные материалы, части растений (корень, стебель, лист, цветок, плод, семя), группы животных (насекомые, рыбы, птицы, звери);

описывать на основе опорных слов наиболее распространённые в родном крае дикорастущие и культурные растения, диких и домашних животных; сезонные явления в разные времена года; деревья, кустарники, травы; основные группы животных (насекомые, рыбы, птицы, звери); выделять их наиболее существенные признаки;

применять правила ухода за комнатными растениями и домашними животными;

проводить, соблюдая правила безопасного труда, несложные групповые и индивидуальные наблюдения (в том числе за сезонными изменениями в природе своей местности), измерения (в том числе вести счёт времени, измерять температуру воздуха) и опыты под руководством учителя;

использовать для ответов на вопросы небольшие тексты о природе и обществе;

оценивать ситуации, раскрывающие положительное и негативное отношение к природе; правила поведения в быту, в общественных местах;

соблюдать правила безопасности на учебном месте обучающегося; во время наблюдений и опытов; безопасно пользоваться бытовыми электроприборами;

соблюдать правила использования электронных средств, оснащенных экраном;

соблюдать правила здорового питания и личной гигиены;

соблюдать правила безопасного поведения пешехода;

соблюдать правила безопасного поведения в природе;

с помощью взрослых (учителя, родителей) пользоваться электронным дневником и электронными образовательными и информационными ресурсами.

Предметные результаты изучения окружающего мира. К концу обучения во 2 классе обучающийся научится:

находить Россию на карте мира, на карте России – Москву, свой регион и его главный город;

узнавать государственную символику Российской Федерации (гимн, герб, флаг) и своего региона;

проявлять уважение к семейным ценностям и традициям, традициям своего народа и других народов, государственным символам России; соблюдать правила нравственного поведения в социуме и на природе;

распознавать изученные объекты окружающего мира по их описанию, рисункам и фотографиям, различать их в окружающем мире;

приводить примеры изученных традиций, обычаев и праздников народов родного края;

важных событий прошлого и настоящего родного края;

трудовой деятельности и профессий жителей родного края;

проводить, соблюдая правила безопасного труда, несложные наблюдения и опыты с природными объектами, измерения;

приводить примеры изученных взаимосвязей в природе, примеры, иллюстрирующие значение природы в жизни человека;

описывать на основе предложенного плана или опорных слов изученные культурные объекты (достопримечательности родного края, музейные экспонаты);

описывать на основе предложенного плана или опорных слов изученные природные объекты и явления, в том числе звёзды, созвездия, планеты;

группировать изученные объекты живой и неживой природы по предложенным признакам;

сравнивать объекты живой и неживой природы на основе внешних признаков;

ориентироваться на местности по местным природным признакам, Солнцу, компасу;

создавать по заданному плану развёрнутые высказывания о природе и обществе;

использовать для ответов на вопросы небольшие тексты о природе и обществе;

соблюдать правила нравственного поведения в социуме и в природе, оценивать примеры положительного и негативного отношения к объектам природы, проявления внимания, помощи людям, нуждающимся в ней;

соблюдать правила безопасного поведения в школе, правила безопасного поведения пассажира наземного транспорта и метро;

соблюдать режим дня и питания;

безопасно использовать мессенджеры в условиях контролируемого доступа в информационно-коммуникационную сеть «Интернет»;

безопасно осуществлять коммуникацию в школьных сообществах с помощью учителя (при необходимости).

Предметные результаты изучения окружающего мира. К концу обучения в 3 классе обучающийся научится:

различать государственную символику Российской Федерации (гимн, герб, флаг);

проявлять уважение к государственным символам России и своего региона;

проявлять уважение к семейным ценностям и традициям, традициям своего народа и других народов; соблюдать правила нравственного поведения в социуме;

приводить примеры памятников природы, культурных объектов и достопримечательностей родного края; столицы России, городов Российской Федерации с богатой историей и культурой; российских центров декоративно-прикладного искусства; проявлять интерес и уважение к истории и культуре народов России;

показывать на карте мира материка, изученные страны мира;

различать расходы и доходы семейного бюджета;

распознавать изученные объекты природы по их описанию, рисункам и фотографиям, различать их в окружающем мире;

проводить по предложенному плану или инструкции небольшие опыты с природными объектами с использованием простейшего лабораторного оборудования и измерительных приборов; соблюдать безопасность проведения опытов;

группировать изученные объекты живой и неживой природы, проводить простейшую классификацию;

сравнивать по заданному количеству признаков объекты живой и неживой природы;

описывать на основе предложенного плана изученные объекты и явления природы, выделяя их существенные признаки и характерные свойства;

использовать различные источники информации о природе и обществе для поиска и извлечения информации, ответов на вопросы;

использовать знания о взаимосвязях в природе, связи человека и природы для объяснения простейших явлений и процессов в природе, организме человека;

фиксировать результаты наблюдений, опытной работы, в процессе коллективной деятельности обобщать полученные результаты и делать выводы;

создавать по заданному плану собственные развёрнутые высказывания о природе, человеке и обществе, сопровождая выступление иллюстрациями (презентацией);

соблюдать правила безопасного поведения пассажира железнодорожного, водного и авиатранспорта;

соблюдать основы здорового образа жизни, в том числе требования к двигательной активности и принципы здорового питания;

соблюдать основы профилактики заболеваний;

соблюдать правила безопасного поведения во дворе жилого дома;

соблюдать правила нравственного поведения на природе;

безопасно использовать персональные данные в условиях контролируемого доступа в информационно-коммуникационную сеть «Интернет»;

ориентироваться в возможных мошеннических действиях при общении в мессенджерах.

Предметные результаты изучения окружающего мира. К концу обучения в 4 классе обучающийся научится:

проявлять уважение к семейным ценностям и традициям, традициям своего народа и других народов, государственным символам России;

соблюдать правила нравственного поведения в социуме;

показывать на физической карте изученные крупные географические объекты России (горы, равнины, реки, озёра, моря, омывающие территорию России);

показывать на исторической карте места изученных исторических событий;

находить место изученных событий на «ленте времени»;

знать основные права и обязанности гражданина Российской Федерации;

соотносить изученные исторические события и исторических деятелей веками и периодами истории России;

рассказывать о государственных праздниках России, наиболее важных событиях истории России, наиболее известных российских исторических деятелях разных периодов, достопримечательностях столицы России и родного края;

описывать на основе предложенного плана изученные объекты, выделяя их существенные признаки, в том числе государственную символику России и своего региона;

проводить по предложенному (самостоятельно составленному) плану или выдвинутому предположению несложные наблюдения, опыты с объектами природы с использованием простейшего лабораторного оборудования и измерительных приборов, следуя правилам безопасного труда;

распознавать изученные объекты и явления живой и неживой природы по их описанию, рисункам и фотографиям, различать их в окружающем мире;

группировать изученные объекты живой и неживой природы, самостоятельно выбирая признак для группировки; проводить простейшие классификации;

сравнивать объекты живой и неживой природы на основе их внешних признаков и известных характерных свойств;

использовать знания о взаимосвязях в природе для объяснения простейших явлений и процессов в природе (в том числе смены дня и ночи, смены времён года, сезонных изменений в природе своей местности, причины смены природных зон);

называть наиболее значимые природные объекты Всемирного наследия в России и за рубежом (в пределах изученного);

называть экологические проблемы и определять пути их решения;

создавать по заданному плану собственные развёрнутые высказывания о природе и обществе;

использовать различные источники информации для поиска и извлечения информации, ответов на вопросы;

соблюдать правила нравственного поведения на природе;

осознавать возможные последствия вредных привычек для здоровья и жизни человека;

соблюдать правила безопасного поведения при использовании объектов транспортной инфраструктуры населённого пункта, в театрах, кинотеатрах, торговых центрах, парках и зонах отдыха, учреждениях культуры (музеях, библиотеках и других);

соблюдать правила безопасного поведения при езде на велосипеде, самокате и других средствах индивидуальной мобильности;

осуществлять безопасный поиск образовательных ресурсов и верифицированной информации в Интернете;

соблюдать правила безопасного для здоровья использования электронных образовательных и информационных ресурсов.

Тематическое планирование учебного предмета «Окружающий мир»

1 КЛАСС

№ п/п	Наименование разделов и тем программы	Количество часов			Электронные (цифровые) образовательные ресурсы
		Всего	Контрольные работы	Практические работы	
Раздел 1. Человек и общество					
1.1	Школа. Школьная жизнь.	3			Приложение к учебнику(диск)Презентация
1.2	Семья. Взаимоотношения и взаимопомощь в семье.	2			Приложение к учебнику(диск)Презентация
1.3	Россия - наша Родина.	11			Приложение к учебнику(диск)Презентация
Итого по разделу		16			
Раздел 2. Человек и природа					
2.1	Природа - среда обитания человека. Взаимосвязи между человеком и природой.	13			Приложение к учебнику(диск)Презентация
2.2	Растительный мир. Растения ближайшего окружения.	9			Приложение к учебнику(диск)Презентация
2.3	Мир животных. Разные группы животных.	15			Приложение к учебнику(диск)Презентация
Итого по разделу		37			
Раздел 3. Правила безопасной жизнедеятельности					
3.1	Режим дня школьника.	3			Приложение к учебнику(диск)Презентация
3.2	Безопасность в быту, безопасность пешехода, безопасность в сети Интернет	4			Приложение к учебнику(диск)Презентация
Итого по разделу		7			
Резервное время		6			
ОБЩЕЕ КОЛИЧЕСТВО ЧАСОВ ПО ПРОГРАММЕ		66	0	0	

2 КЛАСС

№ п/п	Наименование разделов и тем программы	Количество часов			Электронные (цифровые) образовательные ресурсы
		Всего	Контроль- ные работы	Практичес- кие работы	
Раздел 1. Человек и общество					
1.1	Наша родина - Россия	12			Электронное приложение к учебнику.РЭШ / resh.edu.ru
1.2	Семья. Семейные ценности и традиции	2			Электронное приложение к учебнику.РЭШ / resh.edu.ru
1.3	Правила культурного поведения в общественных местах	2			Электронное приложение к учебнику.РЭШ / resh.edu.ru
Итого по разделу		16			
Раздел 2. Человек и природа					
2.1	Методы познания природы. Земля и другие планеты, звезды и созвездия.	7			Электронное приложение к учебнику.РЭШ / resh.edu.ru
2.2	Многообразие растений	8	1	1	Электронное приложение к учебнику.РЭШ / resh.edu.ru
2.3	Многообразие животных	11		1	Электронное приложение к учебнику.РЭШ / resh.edu.ru
2.4	Красная книга России. Заповедники и природные парки	8		1	Электронное приложение к учебнику.РЭШ / resh.edu.ru
Итого по разделу		34			
Раздел 3. Правила безопасной жизнедеятельности					
3.1	Здоровый образ жизни школьника	4			Электронное приложение к учебнику.РЭШ / resh.edu.ru
3.2	Безопасность в школе и общественном транспорте, безопасность в сети Интернет	8	1		Электронное приложение к учебнику.РЭШ / resh.edu.ru
Итого по разделу		12			
Резервное время		6			
ОБЩЕЕ КОЛИЧЕСТВО ЧАСОВ ПО ПРОГРАММЕ		68	2	4	

3 КЛАСС

№ п/п	Наименование разделов и тем программы	Количество часов			Электронные (цифровые) образовательные ресурсы
		Всего	Контрольные работы	Практические работы	
Раздел 1. Человек и общество					
1.1	Наша родина - Российская Федерация	14	1		Библиотека ЦОК https://m.edsoo.ru/7f4116e4
1.2	Семья - коллектив близких. Родных людей.	2			Библиотека ЦОК https://m.edsoo.ru/7f4116e4
1.3	Страны и народы мира.	4	1	1	Библиотека ЦОК https://m.edsoo.ru/7f4116e4
Итого по разделу		20			
Раздел 2. Человек и природа					
2.1	Методы изучения природы. Разнообразие веществ в окружающем мире.	11			Библиотека ЦОК https://m.edsoo.ru/7f4116e4
2.2	Бактерии, грибы и их разнообразие	2			Библиотека ЦОК https://m.edsoo.ru/7f4116e4
2.3	Разнообразие растений	7			Библиотека ЦОК https://m.edsoo.ru/7f4116e4
2.4	Разнообразие животных	7			Библиотека ЦОК https://m.edsoo.ru/7f4116e4
2.5	Природные сообщества	3			Библиотека ЦОК https://m.edsoo.ru/7f4116e4
2.6	Человек - часть природы	5	1	1	Библиотека ЦОК https://m.edsoo.ru/7f4116e4
Итого по разделу		35			
Раздел 3. Правила безопасной жизнедеятельности					
3.1	Здоровый образ жизни	2			Библиотека ЦОК https://m.edsoo.ru/7f4116e4
3.2	Правила безопасного поведения пассажира. Безопасность в сети Интернет	5	1		Библиотека ЦОК https://m.edsoo.ru/7f4116e4
Итого по разделу		7			
Резервное время		6			
ОБЩЕЕ КОЛИЧЕСТВО ЧАСОВ ПО ПРОГРАММЕ		68	4	2	

4 КЛАСС

№ п/п	Наименование разделов и тем программы	Количество часов			Электронные (цифровые) образовательные ресурсы
		Всего	Контрольные работы	Практические работы	
Раздел 1. Человек и общество					
1.1	Наша родина - Российская Федерация	10			Библиотека ЦОК https://m.edsoo.ru/7f412850
1.2	История Отечества. «Лента времени» и историческая карта	17			Библиотека ЦОК https://m.edsoo.ru/7f412850
1.3	Человек - творец культурных ценностей. Всемирное культурное наследие	6			Библиотека ЦОК https://m.edsoo.ru/7f412850
Итого по разделу		33			
Раздел 2. Человек и природа					
2.1	Методы познания окружающей природы. Солнечная система	5		2	Библиотека ЦОК https://m.edsoo.ru/7f412850
2.2	Формы земной поверхности. Водоемы их разнообразие	9			Библиотека ЦОК https://m.edsoo.ru/7f412850
2.3	Природные зоны России: общее представление, основные природные зоны	5			Библиотека ЦОК https://m.edsoo.ru/7f412850
2.4	Природные и культурные объекты Всемирного наследия. Экологические проблемы	5			Библиотека ЦОК https://m.edsoo.ru/7f412850
Итого по разделу		24			
Раздел 3. Правила безопасной жизнедеятельности					
3.1	Здоровый образ жизни: профилактика вредных привычек	1			Библиотека ЦОК https://m.edsoo.ru/7f412850
3.2	Безопасность в городе. Безопасность в сети Интернет	4			Библиотека ЦОК https://m.edsoo.ru/7f412850
Итого по разделу		5			
Резервное время		6	4		
ОБЩЕЕ КОЛИЧЕСТВО ЧАСОВ ПО ПРОГРАММЕ		68	4	2	

2.1.8. Рабочая программа по учебному предмету «Основы религиозных культур и светской этики»

Рабочая программа по учебному предмету «Основы религиозных культур и светской этики» (предметная область «Основы религиозных культур и светской этики») (далее соответственно – программа по ОРКСЭ, ОРКСЭ) включает пояснительную записку, содержание обучения, планируемые результаты освоения программы по основам религиозных культур и светской этики и общее тематическое планирование.

Общее число часов, для изучения ОРКСЭ, определяется учебным планом ООП НОО и может корректироваться на начало учебного года по решению педагогического совета.

Содержание обучения в 4 классе

Модуль «Основы православной культуры»

Россия – наша Родина. Введение в православную традицию. Культура и религия. Во что верят православные христиане. Добро и зло в православной традиции. Золотое правило нравственности. Любовь к ближнему. Отношение к труду. Долг и ответственность. Милосердие и сострадание. Православие в России. Православный храм и другие святыни. Символический язык православной культуры: христианское искусство (иконы, фрески, церковное пение, прикладное искусство), православный календарь. Праздники. Христианская семья и её ценности.

Любовь и уважение к Отечеству. Патриотизм многонационального и многоконфессионального народа России.

Модуль «Основы исламской культуры»

Россия – наша Родина. Введение в исламскую традицию. Культура и религия. Пророк Мухаммад – образец человека и учитель нравственности в исламской традиции. Во что верят мусульмане. Добро и зло в исламской традиции. Нравственные основы ислама. Любовь к ближнему. Отношение к труду. Долг и ответственность. Милосердие и сострадание. Столпы ислама. Обязанности мусульман. Для чего построена и как устроена мечеть. Мусульманское летоисчисление и календарь. Ислам в России. Семья в исламе. Праздники исламских народов России: их происхождение и особенности проведения. Искусство ислама.

Любовь и уважение к Отечеству. Патриотизм многонационального и многоконфессионального народа России.

Модуль «Основы буддийской культуры»

Россия – наша Родина. Введение в буддийскую духовную традицию. Культура и религия. Будда и его учение. Буддийские святыни. Будды и бодхисатвы. Семья в буддийской культуре и её ценности. Буддизм в России. Человек в буддийской картине мира. Буддийские символы. Буддийские ритуалы. Буддийские святыни. Буддийские священные сооружения. Буддийский храм. Буддийский календарь. Праздники в буддийской культуре. Искусство в буддийской культуре.

Любовь и уважение к Отечеству. Патриотизм многонационального и многоконфессионального народа России.

Модуль «Основы иудейской культуры»

Россия – наша Родина. Введение в иудейскую духовную традицию. Культура и религия. Тора – главная книга иудаизма. Классические тексты иудаизма. Патриархи еврейского народа. Пророки и праведники в иудейской культуре. Храм в жизни иудеев. Назначение синагоги и её устройство. Суббота (Шабат) в иудейской традиции. Иудаизм в России. Традиции иудаизма в повседневной жизни евреев. Ответственное принятие заповедей. Еврейский дом. Еврейский календарь: его устройство и особенности. Еврейские праздники: их история и традиции. Ценности семейной жизни в иудейской традиции.

Любовь и уважение к Отечеству. Патриотизм многонационального и многоконфессионального народа России.

Модуль «Основы религиозных культур народов России»

Россия – наша Родина. Культура и религия. Религиозная культура народов России. Мировые религии и иудаизм. Их основатели. Священные книги христианства, ислама, иудаизма, буддизма. Хранители предания в религиях. Человек в религиозных традициях народов России. Добро и зло. Священные сооружения. Искусство в религиозной культуре. Религия и мораль. Нравственные заповеди христианства, ислама, иудаизма, буддизма. Обычаи и обряды. Праздники и календари в религиях. Семья, семейные ценности. Долг, свобода, ответственность, труд. Милосердие, забота о слабых, взаимопомощь, социальные проблемы общества и отношение к ним разных религий.

Любовь и уважение к Отечеству. Патриотизм многонационального и многоконфессионального народа России.

Модуль «Основы светской этики»

Россия – наша Родина. Этика и её значение в жизни человека. Праздники как одна из форм исторической памяти. Образцы нравственности в культуре Отечества, в культурах разных народов России. Государство и мораль гражданина, основной закон (Конституция) в государстве как источник российской светской (гражданской) этики. Трудовая мораль. Нравственные традиции предпринимательства. Что значит быть нравственным в наше время. Нравственные ценности, идеалы, принципы морали. Нормы морали. Семейные ценности и этика семейных отношений. Этикет. Образование как нравственная норма. Методы нравственного самосовершенствования.

Любовь и уважение к Отечеству. Патриотизм многонационального и многоконфессионального народа России.

Планируемые результаты освоения программы по ОРКСЭ на уровне начального общего образования.

Личностные результаты освоения программы по ОРКСЭ на уровне начального общего образования достигаются в единстве учебной и воспитательной деятельности в соответствии с традиционными российскими социокультурными и духовно-нравственными ценностями, принятыми в обществе правилами и нормами поведения и способствуют процессам самопознания, самовоспитания и саморазвития, формирования внутренней позиции личности.

В результате изучения ОРКСЭ на уровне начального общего образования у обучающегося будут сформированы следующие личностные результаты:

понимать основы российской гражданской идентичности, испытывать чувство гордости за свою Родину;

формировать национальную и гражданскую самоидентичность, осознавать свою этническую и национальную принадлежность;

понимать значения гуманистических и демократических ценностных ориентаций, осознавать ценность человеческой жизни;

понимать значения нравственных норм и ценностей как условия жизни личности, семьи, общества;

осознавать право гражданина Российской Федерации исповедовать любую традиционную религию или не исповедовать никакой религии;

строить своё общение, совместную деятельность на основе правил коммуникации: умения договариваться, мирно разрешать конфликты, уважать другое мнение, независимо от принадлежности собеседников к религии или к атеизму;

соотносить свои поступки с нравственными ценностями, принятыми в российском обществе, проявлять уважение к духовным традициям народов России, терпимость к представителям разного вероисповедания;

строить своё поведение с учётом нравственных норм и правил, проявлять в повседневной жизни доброту, справедливость, доброжелательность в общении, желание при необходимости прийти на помощь;

понимать необходимость обогащать свои знания о духовно-нравственной культуре, стремиться анализировать своё поведение, избегать негативных поступков и действий, оскорбляющих других людей;

понимать необходимость бережного отношения к материальным и духовным ценностям.

В результате изучения ОРКСЭ на уровне начального общего образования у обучающегося будут сформированы познавательные универсальные учебные действия, коммуникативные универсальные учебные действия, регулятивные универсальные учебные действия, совместная деятельность.

Метапредметные результаты:

овладевать способностью понимания и сохранения целей и задач учебной деятельности, поиска оптимальных средств их достижения;

формировать умения планировать, контролировать и оценивать учебные действия в соответствии с поставленной задачей и условиями её реализации, определять и находить наиболее эффективные способы достижения результата, вносить соответствующие коррективы в процесс их реализации на основе оценки и учёта характера ошибок, понимать причины успеха/неуспеха учебной деятельности;

совершенствовать умения в различных видах речевой деятельности и коммуникативных ситуациях, использование речевых средств и средств информационно-коммуникационных технологий для решения различных коммуникативных и познавательных задач;

совершенствовать умения в области работы с информацией, осуществления информационного поиска для выполнения учебных заданий;

овладевать навыками смыслового чтения текстов различных стилей и жанров, осознанного построения речевых высказываний в соответствии с задачами коммуникации;

овладевать логическими действиями анализа, синтеза, сравнения, обобщения, классификации, установления аналогий и причинно-следственных связей, построения рассуждений, отнесения к известным понятиям;

формировать готовность слушать собеседника и вести диалог, признавать возможность существования различных точек зрения и право каждого иметь свою собственную, уметь излагать своё мнение и аргументировать свою точку зрения и оценку событий;

совершенствовать организационные умения в области коллективной деятельности, умения определять общую цель и пути её достижения, уметь договариваться о распределении ролей в совместной деятельности, оценивать собственное поведение и поведение окружающих.

У обучающегося будут сформированы следующие базовые логические и исследовательские действия как часть познавательных универсальных учебных действий:

ориентироваться в понятиях, отражающих нравственные ценности общества – мораль, этика, этикет, справедливость, гуманизм, благотворительность, а также используемых в разных религиях (в пределах изученного);

использовать разные методы получения знаний о традиционных религиях и светской этике (наблюдение, чтение, сравнение, вычисление);

применять логические действия и операции для решения учебных задач: сравнивать, анализировать, обобщать, подготавливать выводы на основе изучаемого фактического материала;

признавать возможность существования разных точек зрения, обосновывать свои суждения, приводить убедительные доказательства;

выполнять совместные проектные задания с использованием предложенного образца.

У обучающегося будут сформированы умения работать с информацией как часть познавательных универсальных учебных действий:

воспроизводить прослушанную (прочитанную) информацию, подчёркивать её принадлежность к определённой религии и (или) к гражданской этике;

использовать разные средства для получения информации в соответствии с поставленной учебной задачей (текстовую, графическую, видео);

находить дополнительную информацию к основному учебному материалу в разных информационных источниках, в том числе в Интернете (в условиях контролируемого входа); анализировать, сравнивать информацию, представленную в разных источниках, с помощью учителя, оценивать её объективность и правильность.

У обучающегося будут сформированы умения общения как часть коммуникативных универсальных учебных действий:

использовать смысловое чтение для выделения главной мысли религиозных притч, сказаний, произведений фольклора и художественной литературы, анализа и оценки жизненных ситуаций, раскрывающих проблемы нравственности, этики, речевого этикета;

соблюдать правила ведения диалога и дискуссии, корректно задавать вопросы и высказывать своё мнение, проявлять уважительное отношение к собеседнику с учётом особенностей участников общения;

создавать небольшие тексты-описания, тексты-рассуждения для воссоздания, анализа и оценки нравственно-этических идей, представленных в религиозных учениях и светской этике.

У обучающегося будут сформированы умения самоорганизации и самоконтроля как часть регулятивных универсальных учебных действий:

проявлять самостоятельность, инициативность, организованность в осуществлении учебной деятельности и в конкретных жизненных ситуациях, контролировать состояние своего здоровья и эмоционального благополучия, предвидеть опасные для здоровья и жизни ситуации и способы их предупреждения;

проявлять готовность изменять себя, оценивать свои поступки, ориентируясь на нравственные правила и нормы современного российского общества, проявлять способность к сознательному самоограничению в поведении;

анализировать ситуации, отражающие примеры положительного и негативного отношения к окружающему миру (природе, людям, предметам трудовой деятельности);

выразить своё отношение к анализируемым событиям, поступкам, действиям: одобрять нравственные нормы поведения, осуждать проявление несправедливости, жадности, нечестности, зла;

проявлять высокий уровень познавательной мотивации, интерес к предмету, желание больше узнавать о других религиях и правилах светской этики и этикета.

У обучающегося будут сформированы умения совместной деятельности:

выбирать партнёра не только по личным симпатиям, но и по деловым качествам, корректно высказывать свои пожелания к работе, спокойно принимать замечания к своей работе, объективно их оценивать;

владеть умениями совместной деятельности: подчиняться, договариваться, руководить, терпеливо и спокойно разрешать возникающие конфликты;

подготавливать индивидуально, в парах, в группах сообщения по изученному и дополнительному материалу с иллюстративным материалом и видеопрезентацией.

К концу обучения в 4 классе обучающийся получит следующие предметные результаты по отдельным темам программы по ОРКСЭ:

Модуль «Основы православной культуры».

выражать своими словами первоначальное понимание сущности духовного развития как осознания и усвоения человеком значимых для жизни представлений о себе, людях, окружающей действительности;

выражать своими словами понимание значимости нравственного совершенствования и роли в этом личных усилий человека, приводить примеры;

выражать понимание и принятие значения российских традиционных духовных и нравственных ценностей, духовно-нравственной культуры народов России, российского общества как источника и основы духовного развития, нравственного совершенствования;

рассказывать о нравственных заповедях, нормах христианской морали, их значении в выстраивании отношений в семье, между людьми, в общении и деятельности;

раскрывать основное содержание нравственных категорий в православной культуре, традиции (любовь, вера, милосердие, прощение, покаяние, сострадание, ответственность, послушание, грех как нарушение заповедей, борьба с грехом, спасение), основное содержание и соотношение ветхозаветных Десяти заповедей и Евангельских заповедей Блаженств, христианского нравственного идеала, объяснять «золотое правило нравственности» в православной христианской традиции;

первоначальный опыт осмысления и нравственной оценки поступков, поведения (своих и других людей) с позиций православной этики;

раскрывать своими словами первоначальные представления о мировоззрении (картине мира) в православии, вероучении о Боге-Троице, Творении, человеке, Богочеловеке Иисусе Христе как Спасителе, Церкви;

рассказывать о Священном Писании Церкви – Библии (Ветхий Завет, Новый Завет, Евангелия и евангелисты), апостолах, святых и житиях святых, священнослужителях, богослужениях, молитвах, Таинствах (общее число Таинств, смысл Таинств Крещения, Причастия, Венчания, Исповеди), монашестве и монастырях в православной традиции;

рассказывать о назначении и устройстве православного храма (собственно храм, притвор, алтарь, иконы, иконостас), нормах поведения в храме, общения с мирянами и священнослужителями;

рассказывать о православных праздниках (не менее трёх, включая Воскресение Христово и Рождество Христово), православных постах, назначении поста;

раскрывать основное содержание норм отношений в православной семье, обязанностей и ответственности членов семьи, отношении детей к отцу, матери, братьям и сёстрам, старшим по возрасту, предкам, православных семейных ценностей;

распознавать христианскую символику, объяснять своими словами её смысл (православный крест) и значение в православной культуре;

рассказывать о художественной культуре в православной традиции, об иконописи, выделять и объяснять особенности икон в сравнении с картинами;

излагать основные исторические сведения о возникновении православной религиозной традиции в России (Крещение Руси), своими словами объяснять роль православия в становлении культуры народов России, российской культуры и государственности;

первоначальный опыт поисковой, проектной деятельности по изучению православного исторического и культурного наследия в своей местности, регионе (храмы, монастыри, святыни, памятные и святые места), оформлению и представлению её результатов;

приводить примеры нравственных поступков, совершаемых с использованием этических норм религиозной культуры и внутренней установки личности, поступать согласно своей совести;

выражать своими словами понимание свободы мировоззренческого выбора, отношения человека, людей в обществе к религии, свободы вероисповедания, понимание российского общества как многоэтничного и многорелигиозного (приводить примеры), понимание российского общенародного (общенационального, гражданского) патриотизма, любви к Отечеству, нашей общей Родине – России, приводить примеры сотрудничества последователей традиционных религий;

называть традиционные религии в России (не менее трёх, кроме изучаемой), народы России, для которых традиционными религиями исторически являются православие, ислам, буддизм, иудаизм;

выражать своими словами понимание человеческого достоинства, ценности человеческой жизни в православной духовно-нравственной культуре, традиции.

Модуль «Основы исламской культуры».

Предметные результаты освоения образовательной программы модуля «Основы исламской культуры» должны отражать сформированность умений:

выражать своими словами первоначальное понимание сущности духовного развития как осознания и усвоения человеком значимых для жизни представлений о себе, людях, окружающей действительности;

выражать своими словами понимание значимости нравственного совершенствования и роли в этом личных усилий человека, приводить примеры;

выражать понимание и принятие значения российских традиционных духовных и нравственных ценностей, духовно-нравственной культуры народов России, российского общества как источника и основы духовного развития, нравственного совершенствования;

рассказывать о нравственных заповедях, нормах исламской религиозной морали, их значении в выстраивании отношений в семье, между людьми, в общении и деятельности;

раскрывать основное содержание нравственных категорий в исламской культуре, традиции (вера, искренность, милосердие, ответственность, справедливость, честность, великодушие, скромность, верность, терпение, выдержка, достойное поведение, стремление к знаниям);

первоначальный опыт осмысления и нравственной оценки поступков, поведения (своих и других людей) с позиций исламской этики;

раскрывать своими словами первоначальные представления о мировоззрении (картине мира) в исламской культуре, единобожии, вере и её основах;

рассказывать о Священном Коране и сунне – примерах из жизни пророка Мухаммада, о праведных предках, о ритуальной практике в исламе (намаз, хадж, пост, закят, дуа, зикр);

рассказывать о назначении и устройстве мечети (минбар, михраб), нормах поведения в мечети, общения с верующими и служителями ислама;

рассказывать о праздниках в исламе (Ураза-байрам, Курбан-байрам, Маулид);

раскрывать основное содержание норм отношений в исламской семье, обязанностей и ответственности членов семьи, норм отношений детей к отцу, матери, братьям и сёстрам, старшим по возрасту, предкам, норм отношений с дальними родственниками, соседями, исламских семейных ценностей;

распознавать исламскую символику, объяснять своими словами её смысл и охарактеризовать назначение исламского орнамента;

рассказывать о художественной культуре в исламской традиции, религиозных напевах, каллиграфии, архитектуре, книжной миниатюре, религиозной атрибутике, одежде;

излагать основные исторические сведения о возникновении исламской религиозной традиции в России, своими словами объяснять роль ислама в становлении культуры народов России, российской культуры и государственности;

первоначальный опыт поисковой, проектной деятельности по изучению исламского исторического и культурного наследия в своей местности, регионе (мечети, медресе, памятные и святые места), оформлению и представлению её результатов;

приводить примеры нравственных поступков, совершаемых с использованием этических норм религиозной культуры и внутренней установки личности поступать согласно своей совести;

выражать своими словами понимание свободы мировоззренческого выбора, отношения человека, людей в обществе к религии, свободы вероисповедания, понимание российского общества как многоэтничного и многорелигиозного (приводить примеры), понимание российского общенародного (общенационального, гражданского) патриотизма, любви к Отечеству, нашей общей Родине – России, приводить примеры сотрудничества последователей традиционных религий;

называть традиционные религии в России (не менее трёх, кроме изучаемой), народы России, для которых традиционными религиями исторически являются православие, ислам, буддизм, иудаизм;

выражать своими словами понимание человеческого достоинства, ценности человеческой жизни в исламской духовно-нравственной культуре, традиции.

Модуль «Основы буддийской культуры».

Предметные результаты освоения образовательной программы модуля «Основы буддийской культуры» должны отражать сформированность умений:

выражать своими словами первоначальное понимание сущности духовного развития как осознания и усвоения человеком значимых для жизни представлений о себе, людях, окружающей действительности;

выражать своими словами понимание значимости нравственного самосовершенствования и роли в этом личных усилий человека, приводить примеры;

выражать понимание и принятие значения российских традиционных духовных и нравственных ценностей, духовно-нравственной культуры народов России, российского общества как источника и основы духовного развития, нравственного совершенствования;

рассказывать о нравственных заповедях, нормах буддийской религиозной морали, их значении в выстраивании отношений в семье, между людьми, в общении и деятельности;

раскрывать основное содержание нравственных категорий в буддийской культуре, традиции (сострадание, милосердие, любовь, ответственность, благие и неблагие деяния, освобождение, борьба с неведением, уверенность в себе, постоянство перемен, внимательность), основных идей (учения) Будды о сущности человеческой жизни, цикличности и значения сансары, понимание личности как совокупности всех поступков, значение понятий «правильное воззрение» и «правильное действие»;

первоначальный опыт осмысления и нравственной оценки поступков, поведения (своих и других людей) с позиций буддийской этики;

раскрывать своими словами первоначальные представления о мировоззрении (картине мира) в буддийской культуре, учении о Будде (буддах), бодхисатвах, Вселенной, человеке, обществе, сангхе, сансаре и нирване, понимание ценности любой формы жизни как связанной с ценностью человеческой жизни и бытия;

рассказывать о буддийских писаниях, ламах, службах, смысле принятия, восьмеричном пути и карме;

рассказывать о назначении и устройстве буддийского храма, нормах поведения в храме, общения с мирскими последователями и ламами;

рассказывать о праздниках в буддизме, аскезе;

раскрывать основное содержание норм отношений в буддийской семье, обязанностей и ответственности членов семьи, отношении детей к отцу, матери, братьям и сёстрам, старшим по возрасту, предкам, буддийских семейных ценностей;

распознавать буддийскую символику, объяснять своими словами её смысл и значение в буддийской культуре;

рассказывать о художественной культуре в буддийской традиции;

излагать основные исторические сведения о возникновении буддийской религиозной традиции в истории и в России, своими словами объяснять роль буддизма в становлении культуры народов России, российской культуры и государственности;

первоначальный опыт поисковой, проектной деятельности по изучению буддийского исторического и культурного наследия в своей местности, регионе (храмы, монастыри, святыни, памятные и святые места), оформлению и представлению её результатов;

приводить примеры нравственных поступков, совершаемых с использованием этических норм религиозной культуры и внутренней установки личности, поступать согласно своей совести;

выражать своими словами понимание свободы мировоззренческого выбора, отношения человека, людей в обществе к религии, свободы вероисповедания, понимание российского общества как многоэтнического и многорелигиозного (приводить примеры), понимание российского общенародного (общенационального, гражданского) патриотизма, любви к Отечеству, нашей

общей Родине – России, приводить примеры сотрудничества последователей традиционных религий;

называть традиционные религии в России (не менее трёх, кроме изучаемой), народы России, для которых традиционными религиями исторически являются православие, ислам, буддизм, иудаизм;

выражать своими словами понимание человеческого достоинства, ценности человеческой жизни в буддийской духовно-нравственной культуре, традиции.

Модуль «Основы иудейской культуры».

Предметные результаты освоения образовательной программы модуля «Основы иудейской культуры» должны отражать сформированность умений:

выражать своими словами первоначальное понимание сущности духовного развития как осознания и усвоения человеком значимых для жизни представлений о себе, людях, окружающей действительности;

выражать своими словами понимание значимости нравственного совершенствования и роли в этом личных усилий человека, приводить примеры;

выражать понимание и принятие значения российских традиционных духовных и нравственных ценностей, духовно-нравственной культуры народов России, российского общества как источника и основы духовного развития, нравственного совершенствования;

рассказывать о нравственных заповедях, нормах иудейской морали, их значении в выстраивании отношений в семье, между людьми, в общении и деятельности;

раскрывать основное содержание нравственных категорий в иудейской культуре, традиции (любовь, вера, милосердие, прощение, покаяние, сострадание, ответственность, послушание, исполнение заповедей, борьба с грехом и спасение), основное содержание и место заповедей (прежде всего, Десяти заповедей) в жизни человека, объяснять «золотое правило нравственности» в иудейской религиозной традиции;

первоначальный опыт осмысления и нравственной оценки поступков, поведения (своих и других людей) с позиций иудейской этики;

раскрывать своими словами первоначальные представления о мировоззрении (картине мира) в иудаизме, учение о единобожии, об основных принципах иудаизма;

рассказывать о священных текстах иудаизма – Торе и Танахе, о Талмуде, произведениях выдающихся деятелей иудаизма, богослужениях, молитвах;

рассказывать о назначении и устройстве синагоги, о раввинах, нормах поведения в синагоге, общения с мирянами и раввинами;

рассказывать об иудейских праздниках (не менее четырёх, включая Рош-а-Шана, Йом-Киппур, Суккот, Песах), постах, назначении поста;

раскрывать основное содержание норм отношений в еврейской семье, обязанностей и ответственности членов семьи, отношений детей к отцу, матери, братьям и сёстрам, старшим по возрасту, предкам, иудейских традиционных семейных ценностей;

распознавать иудейскую символику, объяснять своими словами её смысл (магендовид) и значение в еврейской культуре;

рассказывать о художественной культуре в иудейской традиции, каллиграфии, религиозных напевах, архитектуре, книжной миниатюре, религиозной атрибутике, одежде;

излагать основные исторические сведения о появлении иудаизма на территории России, своими словами объяснять роль иудаизма в становлении культуры народов России, российской культуры и государственности;

первоначальный опыт поисковой, проектной деятельности по изучению иудейского исторического и культурного наследия в своей местности, регионе (синагоги, кладбища, памятные и святые места), оформлению и представлению её результатов;

приводить примеры нравственных поступков, совершаемых с использованием этических норм религиозной культуры и внутренней установки личности, поступать согласно своей совести;

выражать своими словами понимание свободы мировоззренческого выбора, отношения человека, людей в обществе к религии, свободы вероисповедания, понимание российского общества как многоэтничного и многорелигиозного (приводить примеры), понимание российского общенародного (общенационального, гражданского) патриотизма, любви к Отечеству, нашей общей Родине – России, приводить примеры сотрудничества последователей традиционных религий;

называть традиционные религии в России (не менее трёх, кроме изучаемой), народы России, для которых традиционными религиями исторически являются православие, ислам, буддизм, иудаизм;

выражать своими словами понимание человеческого достоинства, ценности человеческой жизни в иудейской духовно-нравственной культуре, традиции.

Модуль «Основы религиозных культур народов России».

Предметные результаты освоения образовательной программы модуля «Основы религиозных культур народов России» должны отражать сформированность умений:

выражать своими словами первоначальное понимание сущности духовного развития как осознания и усвоения человеком значимых для жизни представлений о себе, людях, окружающей действительности;

выражать своими словами понимание значимости нравственного самосовершенствования и роли в этом личных усилий человека, приводить примеры;

выражать понимание и принятие значения российских традиционных духовных и нравственных ценностей, духовно-нравственной культуры народов России, российского общества как источника и основы духовного развития, нравственного совершенствования;

рассказывать о нравственных заповедях, нормах морали в традиционных религиях России (православие, ислам, буддизм, иудаизм), их значении в выстраивании отношений в семье, между людьми;

раскрывать основное содержание нравственных категорий (долг, свобода, ответственность, милосердие, забота о слабых, взаимопомощь) в религиозной культуре народов России (православии, исламе, буддизме, иудаизме), объяснять «золотое правило нравственности» в религиозных традициях;

соотносить нравственные формы поведения с нравственными нормами, заповедями в традиционных религиях народов России;

раскрывать своими словами первоначальные представления о мировоззрении (картине мира) в вероучении православия, ислама, буддизма, иудаизма, об основателях религий;

рассказывать о священных писаниях традиционных религий народов России (Библия, Коран, Трипитака (Ганджур), Танах), хранителях предания и служителях религиозного культа (священники, муллы, ламы, раввины), религиозных обрядах, ритуалах, обычаях (1–2 примера);

рассказывать о назначении и устройстве священных сооружений (храмов) традиционных религий народов России, основных нормах поведения в храмах, общения с верующими;

рассказывать о религиозных календарях и праздниках традиционных религий народов России (православия, ислама, буддизма, иудаизма, не менее одного религиозного праздника каждой традиции);

раскрывать основное содержание норм отношений в религиозной семье (православие, ислам, буддизм, иудаизм), общее представление о семейных ценностях в традиционных религиях народов России, понимание отношения к труду, учению в традиционных религиях народов России;

распознавать религиозную символику традиционных религий народов России (православия, ислама, буддизма, иудаизма минимально по одному символу), объяснять своими словами её значение в религиозной культуре;

рассказывать о художественной культуре традиционных религий народов России (православные иконы, исламская каллиграфия, буддийская танкопись), главных особенностях

религиозного искусства православия, ислама, буддизма, иудаизма (архитектура, изобразительное искусство, язык и поэтика религиозных текстов, музыки или звуковой среды);

излагать основные исторические сведения о роли традиционных религий в становлении культуры народов России, российского общества, российской государственности;

первоначальный опыт поисковой, проектной деятельности по изучению исторического и культурного наследия традиционных религий народов России в своей местности, регионе (храмы, монастыри, святыни, памятные и святые места), оформлению и представлению её результатов;

приводить примеры нравственных поступков, совершаемых с использованием этических норм религиозной культуры и внутренней установки личности, поступать согласно своей совести;

выражать своими словами понимание свободы мировоззренческого выбора, отношения человека, людей в обществе к религии, свободы вероисповедания, понимание российского общества как многоэтнического и многорелигиозного (приводить примеры), понимание российского общенародного (общенационального, гражданского) патриотизма, любви к Отечеству, нашей общей Родине – России, приводить примеры сотрудничества последователей традиционных религий;

называть традиционные религии в России, народы России, для которых традиционными религиями исторически являются православие, ислам, буддизм, иудаизм;

выражать своими словами понимание человеческого достоинства, ценности человеческой жизни в традиционных религиях народов России.

Модуль «Основы светской этики».

Предметные результаты освоения образовательной программы модуля «Основы светской этики» должны отражать сформированность умений:

выражать своими словами первоначальное понимание сущности духовного развития как осознания и усвоения человеком значимых для жизни представлений о себе, людях, окружающей действительности;

выражать своими словами понимание значимости нравственного самосовершенствования и роли в этом личных усилий человека, приводить примеры;

выражать понимание и принятие значения российских традиционных духовных и нравственных ценностей, духовно-нравственной культуры народов России, российского общества как источника и основы духовного развития, нравственного совершенствования;

рассказывать о российской светской (гражданской) этике как общепринятых в российском обществе нормах морали, отношений и поведения людей, основанных на российских традиционных духовных ценностях, конституционных правах, свободах и обязанностях человека и гражданина в России;

раскрывать основное содержание нравственных категорий российской светской этики (справедливость, совесть, ответственность, сострадание, ценность и достоинство человеческой жизни, взаимоуважение, вера в добро, человеколюбие, милосердие, добродетели, патриотизм, труд) в отношениях между людьми в российском обществе, объяснять «золотое правило нравственности»;

высказывать суждения оценочного характера о значении нравственности в жизни человека, семьи, народа, общества и государства, умение различать нравственные нормы и нормы этикета, приводить примеры;

первоначальный опыт осмысления и нравственной оценки поступков, поведения (своих и других людей) с позиций российской светской (гражданской) этики;

раскрывать своими словами первоначальные представления об основных нормах российской светской (гражданской) этики: любовь к Родине, российский патриотизм и гражданственность, защита Отечества, уважение памяти предков, исторического и культурного наследия и особенностей народов России, российского общества, уважение чести, достоинства, доброго имени любого человека, любовь к природе, забота о животных, охрана окружающей среды;

рассказывать о праздниках как одной из форм исторической памяти народа, общества, российских праздниках (государственные, народные, религиозные, семейные праздники), российских государственных праздниках, их истории и традициях (не менее трёх), религиозных праздниках (не менее двух разных традиционных религий народов России), праздниках в своём регионе (не менее одного), о роли семейных праздников в жизни человека, семьи;

раскрывать основное содержание понимания семьи, отношений в семье на основе российских традиционных духовных ценностей (семья – союз мужчины и женщины на основе взаимной любви для совместной жизни, рождения и воспитания детей, любовь и забота родителей о детях, любовь и забота детей о нуждающихся в помощи родителях, уважение старших по возрасту, предков), российских традиционных семейных ценностей;

распознавать российскую государственную символику, символику своего региона, объяснять её значение, выражать уважение российской государственности, законов в российском обществе, законных интересов и прав людей, сограждан;

рассказывать о трудовой морали, нравственных традициях трудовой деятельности, предпринимательства в России, выражать нравственную ориентацию на трудолюбие, честный труд, уважение к труду, трудящимся, результатам труда;

рассказывать о российских культурных и природных памятниках, о культурных и природных достопримечательностях своего региона;

раскрывать основное содержание российской светской (гражданской) этики на примерах образцов нравственности, российской гражданственности и патриотизма в истории России;

объяснять своими словами роль светской (гражданской) этики в становлении российской государственности;

первоначальный опыт поисковой, проектной деятельности по изучению исторического и культурного наследия народов России, российского общества в своей местности, регионе, оформлению и представлению её результатов;

приводить примеры нравственных поступков, совершаемых с использованием этических норм российской светской (гражданской) этики и внутренней установки личности поступать согласно своей совести;

выражать своими словами понимание свободы мировоззренческого выбора, отношения человека, людей в обществе к религии, свободы вероисповедания, понимание российского общества как многоэтничного и многорелигиозного (приводить примеры), понимание российского общенародного (общенационального, гражданского) патриотизма, любви к Отечеству, нашей общей Родине – России, приводить примеры сотрудничества последователей традиционных религий;

называть традиционные религии в России, народы России, для которых традиционными религиями исторически являются православие, ислам, буддизм, иудаизм;

выражать своими словами понимание человеческого достоинства, ценности человеческой жизни в российской светской (гражданской) этике.

Тематическое планирование учебного предмета «ОРКСЭ»

№ п/п	Наименование разделов и тем программы	Количество часов			Электронные (цифровые) образовательные ресурсы
		Всего	Контрольные работы	Практические работы	
1	Россия — наша Родина	1			http://www.xadis.ru/books/semya/skazki.html .
2	Культура и религия. Введение в исламскую духовную традицию	1			http://www.xadis.ru/books/semya/skazki.html .

3	Пророк Мухаммад — образец человека и учитель нравственности в исламской традиции	2			http://www.xadis.ru/books/semya/skazki.html .
4	Коран и Сунна	2			http://www.xadis.ru/books/semya/skazki.html .
5	Во что верят правоверные мусульмане (вера в Аллаха, в ангелов и посланников Бога, в Божественные Писания, в Судный день, в предопределение)	2			http://www.xadis.ru/books/semya/skazki.html .
6	Пять столпов исламской веры Обязанности мусульман	2			http://www.xadis.ru/books/semya/skazki.html .
7	Творческие работы учащихся. Доработка творческих работ учащихся при участии взрослых и друзей	2			http://www.xadis.ru/books/semya/skazki.html .
8	История ислама в России	1			http://www.xadis.ru/books/semya/skazki.html .
9	Нравственные основы ислама	1			http://www.xadis.ru/books/semya/skazki.html .
10	Наука, искусство — достижения исламской культуры. Мечеть	1			http://www.xadis.ru/books/semya/skazki.html .
11	Мусумальнское летоисчисление. Праздники ислама	1			http://www.xadis.ru/books/semya/skazki.html .
12	Любовь и уважение к Отечеству	1		1	http://www.xadis.ru/books/semya/skazki.html .
ОБЩЕЕ КОЛИЧЕСТВО ЧАСОВ ПО ПРОГРАММЕ		17	0	1	

2.1.9. Рабочая программа по учебному предмету «Изобразительное искусство»

Рабочая программа по учебному предмету «Изобразительное искусство» (предметная область «Искусство») (далее соответственно – программа по изобразительному искусству, искусство) включает пояснительную записку, содержание обучения, планируемые результаты освоения программы по изобразительному искусству и общее тематическое планирование.

Общее число часов, для изучения изобразительного искусства, определяется учебным планом ООП НОО и может корректироваться на начало учебного года по решению педагогического совета.

Содержание обучения в 1 классе.

Модуль «Графика».

Расположение изображения на листе. Выбор вертикального или горизонтального формата листа в зависимости от содержания изображения.

Разные виды линий. Линейный рисунок. Графические материалы для линейного рисунка и

их особенности. Приёмы рисования линией.

Рисование с натуры: разные листья и их форма.

Представление о пропорциях: короткое – длинное. Развитие – навыка видения соотношения частей целого (на основе рисунков животных).

Графическое пятно (ахроматическое) и представление о силуэте. Формирование навыка видения целостности. Цельная форма и её части.

Модуль «Живопись».

Цвет как одно из главных средств выражения в изобразительном искусстве. Навыки работы гуашью в условиях урока. Краски «гуашь», кисти, бумага цветная и белая.

Три основных цвета. Ассоциативные представления, связанные с каждым цветом. Навыки смешения красок и получение нового цвета.

Эмоциональная выразительность цвета, способы выражение настроения в изображаемом сюжете.

Живописное изображение разных цветков по представлению и восприятию. Развитие навыков работы гуашью. Эмоциональная выразительность цвета.

Тематическая композиция «Времена года». Контрастные цветовые состояния времён года. Живопись (гуашь), аппликация или смешанная техника.

Техника монотипии. Представления о симметрии. Развитие воображения.

Модуль «Скульптура».

Изображение в объёме. Приёмы работы с пластилином; дощечка, стек, тряпочка.

Лепка зверушек из цельной формы (например, черепашки, ёжика, зайчика). Приёмы вытягивания, вдавливания, сгибания, скручивания.

Лепка игрушки, характерной для одного из наиболее известных народных художественных промыслов (дымковская или каргопольская игрушка или по выбору учителя с учётом местных промыслов).

Бумажная пластика. Овладение первичными приёмами надрезания, закручивания, складывания.

Объёмная аппликация из бумаги и картона.

Модуль «Декоративно-прикладное искусство».

Узоры в природе. Наблюдение узоров в живой природе (в условиях урока на основе фотографий). Эмоционально-эстетическое восприятие объектов действительности. Ассоциативное сопоставление с орнаментами в предметах декоративно-прикладного искусства.

Узоры и орнаменты, создаваемые людьми, и разнообразие их видов. Орнаменты геометрические и растительные. Декоративная композиция в круге или в полосе.

Представления о симметрии и наблюдение её в природе. Последовательное ведение работы над изображением бабочки по представлению, использование линии симметрии при составлении узора крыльев.

Орнамент, характерный для игрушек одного из наиболее известных народных художественных промыслов: дымковская или каргопольская игрушка (или по выбору учителя с учётом местных промыслов).

Дизайн предмета: изготовление нарядной упаковки путём складывания бумаги и аппликации.

Оригами – создание игрушки для новогодней ёлки. Приёмы складывания бумаги.

Модуль «Архитектура».

Наблюдение разнообразных архитектурных зданий в окружающем мире (по фотографиям), обсуждение особенностей и составных частей зданий.

Освоение приёмов конструирования из бумаги. Складывание объёмных простых геометрических тел. Овладение приёмами склеивания, надрезания и вырезания деталей; использование приёма симметрии.

Макетирование (или аппликация) пространственной среды сказочного города из бумаги,

картона или пластилина.

Модуль «Восприятие произведений искусства».

Восприятие произведений детского творчества. Обсуждение сюжетного и эмоционального содержания детских работ.

Художественное наблюдение окружающего мира природы и предметной среды жизни человека в зависимости от поставленной аналитической и эстетической задачи наблюдения (установки).

Рассматривание иллюстраций детской книги на основе содержательных установок учителя в соответствии с изучаемой темой.

Знакомство с картиной, в которой ярко выражено эмоциональное состояние, или с картиной, написанной на сказочный сюжет (произведения В.М. Васнецова и другие по выбору учителя).

Художник и зритель. Освоение зрительских умений на основе получаемых знаний и творческих практических задач – установок наблюдения. Ассоциации из личного опыта обучающихся и оценка эмоционального содержания произведений.

Модуль «Азбука цифровой графики».

Фотографирование мелких деталей природы, выражение ярких зрительных впечатлений.

Обсуждение в условиях урока ученических фотографий, соответствующих изучаемой теме.

Содержание обучения во 2 классе.

Модуль «Графика».

Ритм линий. Выразительность линии. Художественные материалы для линейного рисунка и их свойства. Развитие навыков линейного рисунка.

Пастель и мелки – особенности и выразительные свойства графических материалов, приёмы работы.

Ритм пятен: освоение основ композиции. Расположение пятна на плоскости листа: сгущение, разброс, доминанта, равновесие, спокойствие и движение.

Пропорции – соотношение частей и целого. Развитие аналитических навыков видения пропорций. Выразительные свойства пропорций (на основе рисунков птиц).

Рисунок с натуры простого предмета. Расположение предмета на листе бумаги. Определение формы предмета. Соотношение частей предмета. Светлые и тёмные части предмета, тень под предметом. Штриховка. Умение внимательно рассматривать и анализировать форму натурального предмета.

Графический рисунок животного с активным выражением его характера. Аналитическое рассматривание графических произведений анималистического жанра.

Модуль «Живопись».

Цвета основные и составные. Развитие навыков смешивания красок и получения нового цвета. Приёмы работы гуашью. Разный характер мазков и движений кистью. Пастозное, плотное и прозрачное нанесение краски.

Акварель и её свойства. Акварельные кисти. Приёмы работы акварелью.

Цвет тёплый и холодный – цветовой контраст.

Цвет тёмный и светлый (тональные отношения). Затемнение цвета с помощью тёмной краски и осветление цвета. Эмоциональная выразительность цветовых состояний и отношений.

Цвет открытый – звонкий и приглушённый, тихий. Эмоциональная выразительность цвета.

Изображение природы (моря) в разных контрастных состояниях погоды и соответствующих цветовых состояниях (туман, нежное утро, гроза, буря, ветер – по выбору учителя). Произведения И.К. Айвазовского.

Изображение сказочного персонажа с ярко выраженным характером (образ мужской или женский).

Модуль «Скульптура».

Лепка из пластилина или глины игрушки – сказочного животного по мотивам выбранного художественного народного промысла (филимоновская игрушка, дымковский петух,

каргопольский Полкан и другие по выбору учителя с учётом местных промыслов). Способ лепки в соответствии с традициями промысла.

Лепка животных (например, кошки, собаки, медвежонка) с передачей характерной пластики движения. Соблюдение цельности формы, её преобразование и добавление деталей.

Изображение движения и статики в скульптуре: лепка из пластилина тяжёлой, неповоротливой и лёгкой, стремительной формы.

Модуль «Декоративно-прикладное искусство».

Наблюдение узоров в природе (на основе фотографий в условиях урока), например, снежинки, паутинки, роса на листьях. Ассоциативное сопоставление с орнаментами в предметах декоративно-прикладного искусства (например, кружево, вышивка, ювелирные изделия).

Рисунок геометрического орнамента кружева или вышивки. Декоративная композиция. Ритм пятен в декоративной аппликации.

Поделки из подручных нехудожественных материалов. Декоративные изображения животных в игрушках народных промыслов; филимоновские, дымковские, каргопольские игрушки (и другие по выбору учителя с учётом местных художественных промыслов).

Декор одежды человека. Разнообразие украшений. Традиционные народные женские и мужские украшения. Назначение украшений и их роль в жизни людей.

Модуль «Архитектура».

Конструирование из бумаги. Приёмы работы с полосой бумаги, разные варианты складывания, закручивания, надрезания. Макетирование пространства детской площадки.

Построение игрового сказочного города из бумаги (на основе сворачивания геометрических тел – параллелепипедов разной высоты, цилиндров с прорезями и наклейками); завивание, скручивание и складывание полоски бумаги (например, гармошкой). Образ здания. Памятники отечественной или западноевропейской архитектуры с ярко выраженным характером здания. Рисунок дома для доброго или злого сказочного персонажа (иллюстрация сказки по выбору учителя).

Модуль «Восприятие произведений искусства».

Восприятие произведений детского творчества. Обсуждение сюжетного и эмоционального содержания детских работ.

Художественное наблюдение природы и красивых природных деталей, анализ их конструкции и эмоционального воздействия. Сопоставление их с рукотворными произведениями.

Восприятие орнаментальных произведений прикладного искусства (например, кружево, шитьё, резьба и роспись).

Восприятие произведений живописи с активным выражением цветового состояния в природе. Произведения И.И. Левитана, Н.П. Крымова.

Восприятие произведений анималистического жанра в графике (например, произведений В.В. Ватагина, Е.И. Чарушина) и в скульптуре (произведения В.В. Ватагина). Наблюдение животных с точки зрения их пропорций, характера движения, пластики.

Модуль «Азбука цифровой графики».

Компьютерные средства изображения. Виды линий (в программе Paint или другом графическом редакторе).

Компьютерные средства изображения. Работа с геометрическими фигурами. Трансформация и копирование геометрических фигур в программе Paint.

Освоение инструментов традиционного рисования (карандаш, кисточка, ластик, заливка и другие) в программе Paint на основе простых сюжетов (например, образ дерева).

Освоение инструментов традиционного рисования в программе Paint на основе темы «Тёплый и холодный цвета» (например, «Горящий костёр в синей ночи», «Перо жар-птицы»).

Художественная фотография. Расположение объекта в кадре. Масштаб. Доминанта. Обсуждение в условиях урока ученических фотографий, соответствующих изучаемой теме.

Содержание обучения в 3 классе.

Модуль «Графика».

Эскизы обложки и иллюстраций к детской книге сказок (сказка по выбору). Рисунок буквы. Макет книги-игрушки. Совмещение изображения и текста. Расположение иллюстраций и текста на развороте книги.

Поздравительная открытка. Открытка-пожелание. Композиция открытки: совмещение текста (шрифта) и изображения. Рисунок открытки или аппликация.

Эскиз плаката или афиши. Совмещение шрифта и изображения. Особенности композиции плаката.

Графические зарисовки карандашами по памяти или на основе наблюдений и фотографий архитектурных достопримечательностей своего города.

Транспорт в городе. Рисунки реальных или фантастических машин.

Изображение лица человека. Строение, пропорции, взаиморасположение частей лица.

Эскиз маски для маскарада: изображение лица – маски персонажа с ярко выраженным характером. Аппликация из цветной бумаги.

Модуль «Живопись».

Создание сюжетной композиции «В цирке», использование гуаши или карандаша и акварели (по памяти и представлению). Художник в театре: эскиз занавеса (или декораций сцены) для спектакля со сказочным сюжетом (сказка по выбору).

Тематическая композиция «Праздник в городе». Гуашь по цветной бумаге, возможно совмещение с наклейками в виде коллажа или аппликации.

Натюрморт из простых предметов с натуры или по представлению. «Натюрморт-автопортрет» из предметов, характеризующих личность обучающегося.

Пейзаж в живописи. Передача в пейзаже состояний в природе. Выбор для изображения времени года, времени дня, характера погоды и особенностей ландшафта (лес или поле, река или озеро); количество и состояние неба в изображении.

Портрет человека по памяти и представлению с использованием натуры. Выражение в портрете (автопортрете) характера человека, особенностей его личности с использованием выразительных возможностей композиционного размещения в плоскости листа, особенностей пропорций и мимики лица, характера цветового решения, сильного или мягкого контраста, включения в композицию дополнительных предметов.

Модуль «Скульптура».

Создание игрушки из подручного нехудожественного материала, придание ей одушевлённого образа (добавления деталей лепных или из бумаги, ниток или других материалов).

Лепка сказочного персонажа на основе сюжета известной сказки или создание этого персонажа путём бумагопластики.

Освоение знаний о видах скульптуры (по назначению) и жанрах скульптуры (по сюжету изображения).

Лепка эскиза парковой скульптуры. Выражение пластики движения в скульптуре. Работа с пластилином или глиной.

Модуль «Декоративно-прикладное искусство».

Приёмы исполнения орнаментов и выполнение эскизов украшения посуды из дерева и глины в традициях народных художественных промыслов Хохломы и Гжели (или в традициях других промыслов по выбору учителя).

Эскизы орнаментов для росписи тканей. Раппорт. Трафарет и создание орнамента при помощи печаток или штампов.

Эскизы орнамента для росписи платка: симметрия или асимметрия построения композиции, статика и динамика узора, ритмические чередования мотивов, наличие композиционного центра, роспись по канве. Рассматривание павловопосадских платков.

Проектирование (эскизы) декоративных украшений в городе, например, ажурные ограды, украшения фонарей, скамеек, киосков, подставок для цветов.

Модуль «Архитектура».

Зарисовки исторических памятников и архитектурных достопримечательностей города или села. Работа по наблюдению и по памяти, на основе использования фотографий и образных представлений.

Проектирование садово-паркового пространства на плоскости (аппликация, коллаж) или в виде макета с использованием бумаги, картона, пенопласта и других подручных материалов. Графический рисунок (индивидуально) или тематическое панно «Образ моего города» (села) в виде коллективной работы (композиционная склейка-аппликация рисунков зданий и других элементов городского пространства, выполненных индивидуально).

Модуль «Восприятие произведений искусства».

Иллюстрации в детских книгах и дизайн детской книги. Рассматривание и обсуждение иллюстраций известных российских иллюстраторов детских книг.

Восприятие объектов окружающего мира – архитектура, улицы города или села. Памятники архитектуры и архитектурные достопримечательности (по выбору учителя), их значение в современном мире.

Виртуальное путешествие: памятники архитектуры в Москве и Санкт-Петербурге (обзор памятников по выбору учителя).

Художественные музеи. Виртуальные путешествия в художественные музеи: Государственная Третьяковская галерея, Государственный Эрмитаж, Государственный Русский музей, Государственный музей изобразительных искусств имени А.С. Пушкина. Экскурсии в местные художественные музеи и галереи. Виртуальные экскурсии в знаменитые зарубежные художественные музеи (выбор музеев – за учителем). Осознание значимости и увлекательности посещения музеев; посещение знаменитого музея как событие; интерес к коллекции музея и искусству в целом.

Знания о видах пространственных искусств: виды определяются по назначению произведений в жизни людей.

Жанры в изобразительном искусстве – в живописи, графике, скульптуре – определяются предметом изображения; классификация и сравнение содержания произведений сходного сюжета (например, портреты, пейзажи).

Представления о произведениях крупнейших отечественных художников-пейзажистов: И.И. Шишкина, И.И. Левитана, А.К. Саврасова, В.Д. Поленова, И.К. Айвазовского и других.

Представления о произведениях крупнейших отечественных портретистов: В.И. Сурикова, И.Е. Репина, В.А. Серова и других.

Модуль «Азбука цифровой графики».

Построение в графическом редакторе различных по эмоциональному восприятию ритмов расположения пятен на плоскости: покой (статика), разные направления и ритмы движения (например, собрались, разбежались, догоняют, улетают). Вместо пятен (геометрических фигур) могут быть простые силуэты машинок, птичек, облаков.

В графическом редакторе создание рисунка элемента орнамента (паттерна), его копирование, многократное повторение, в том числе с поворотами вокруг оси рисунка, и создание орнамента, в основе которого раппорт. Вариативное создание орнаментов на основе одного и того же элемента.

Изображение и изучение мимики лица в программе Paint (или другом графическом редакторе).

Совмещение с помощью графического редактора векторного изображения, фотографии и шрифта для создания плаката или поздравительной открытки.

Редактирование фотографий в программе Picture Manager: изменение яркости, контраста, насыщенности цвета; обрезка, поворот, отражение.

Виртуальные путешествия в главные художественные музеи и музеи местные (по выбору учителя).

Содержание обучения в 4 классе.

Модуль «Графика».

Правила линейной и воздушной перспективы: уменьшение размера изображения по мере удаления от первого плана, смягчения цветового и тонального контрастов.

Рисунок фигуры человека: основные пропорции и взаимоотношение частей фигуры, передача движения фигуры на плоскости листа: бег, ходьба, сидящая и стоящая фигуры.

Графическое изображение героев былин, древних легенд, сказок и сказаний разных народов.

Изображение города – тематическая графическая композиция; использование карандаша, мелков, фломастеров (смешанная техника).

Модуль «Живопись».

Красота природы разных климатических зон, создание пейзажных композиций (горный, степной, среднерусский ландшафт).

Портретные изображения человека по представлению и наблюдению с разным содержанием: женский или мужской портрет, двойной портрет матери и ребёнка, портрет пожилого человека, детский портрет или автопортрет, портрет персонажа по представлению (из выбранной культурной эпохи).

Тематические многофигурные композиции: коллективно созданные панно-аппликации из индивидуальных рисунков и вырезанных персонажей на темы праздников народов мира или в качестве иллюстраций к сказкам и легендам.

Модуль «Скульптура».

Знакомство со скульптурными памятниками героям и мемориальными комплексами.

Создание эскиза памятника народному герою. Работа с пластилином или глиной. Выражение значительности, трагизма и победительной силы.

Модуль «Декоративно-прикладное искусство».

Орнаменты разных народов. Подчинённость орнамента форме и назначению предмета, в художественной обработке которого он применяется. Особенности символов и изобразительных мотивов в орнаментах разных народов. Орнаменты в архитектуре, на тканях, одежде, предметах быта и другие.

Мотивы и назначение русских народных орнаментов. Деревянная резьба и роспись, украшение наличников и других элементов избы, вышивка, декор головных уборов и другие.

Орнаментальное украшение каменной архитектуры в памятниках русской культуры, каменная резьба, росписи стен, изразцы.

Народный костюм. Русский народный праздничный костюм, символы и обереги в его декоре. Головные уборы. Особенности мужской одежды разных сословий, связь украшения костюма мужчины с родом его занятий.

Женский и мужской костюмы в традициях разных народов.

Своеобразие одежды разных эпох и культур.

Модуль «Архитектура».

Конструкция традиционных народных жилищ, их связь с окружающей природой: дома из дерева, глины, камня; юрта и её устройство (каркасный дом); изображение традиционных жилищ.

Деревянная изба, её конструкция и декор. Моделирование избы из бумаги или изображение на плоскости в технике аппликации её фасада и традиционного декора. Понимание тесной связи красоты и пользы, функционального и декоративного в архитектуре традиционного жилого деревянного дома. Разные виды изб и надворных построек.

Конструкция и изображение здания каменного собора: свод, нефы, закомары, глава, купол. Роль собора в организации жизни древнего города, собор как архитектурная доминанта.

Традиции архитектурной конструкции храмовых построек разных народов. Изображение типичной конструкции зданий: древнегреческий храм, готический или романский собор, мечеть, пагода.

Освоение образа и структуры архитектурного пространства древнерусского города. Крепостные стены и башни, торг, посад, главный собор. Красота и мудрость в организации города,

жизнь в городе.

Понимание значения для современных людей сохранения культурного наследия.

Модуль «Восприятие произведений искусства».

Произведения В.М. Васнецова, Б.М. Кустодиева, А.М. Васнецова, В.И. Сурикова, К.А. Коровина, А.Г. Венецианова, А.П. Рябушкина, И.Я. Билибина на темы истории и традиций русской отечественной культуры.

Примеры произведений великих европейских художников: Леонардо да Винчи, Рафаэля, Рембрандта, Пикассо (и других по выбору учителя).

Памятники древнерусского каменного зодчества: Московский Кремль, Новгородский детинец, Псковский кром, Казанский кремль (и другие с учётом местных архитектурных комплексов, в том числе монастырских). Памятники русского деревянного зодчества. Архитектурный комплекс на острове Кижи.

Художественная культура разных эпох и народов. Представления об архитектурных, декоративных и изобразительных произведениях в культуре Древней Греции, других культур Древнего мира. Архитектурные памятники Западной Европы Средних веков и эпохи Возрождения. Произведения предметно-пространственной культуры, составляющие истоки, основания национальных культур в современном мире.

Памятники национальным героям. Памятник К. Минину и Д. Пожарскому скульптора И.П. Мартоса в Москве. Мемориальные ансамбли: Могила Неизвестного Солдата в Москве; памятник-ансамбль «Героям Сталинградской битвы» на Мамаевом кургане (и другие по выбору учителя).

Модуль «Азбука цифровой графики».

Изображение и освоение в программе Paint правил линейной и воздушной перспективы: изображение линии горизонта и точки схода, перспективных сокращений, цветовых и тональных изменений.

Моделирование в графическом редакторе с помощью инструментов геометрических фигур конструкции традиционного крестьянского деревянного дома (избы) и различных вариантов его устройства. Моделирование конструкции разных видов традиционных жилищ разных народов (например, юрта, каркасный дом, в том числе с учётом местных традиций).

Моделирование в графическом редакторе с помощью инструментов геометрических фигур конструкций храмовых зданий разных культур: каменный православный собор, готический или романский собор, пагода, мечеть.

Построение в графическом редакторе с помощью геометрических фигур или на линейной основе пропорций фигуры человека, изображение различных фаз движения. Создание анимации схематического движения человека (при соответствующих технических условиях).

Анимация простого движения нарисованной фигурки: загрузить две фазы движения фигурки в виртуальный редактор GIF-анимации и сохранить простое повторяющееся движение своего рисунка.

Создание компьютерной презентации в программе PowerPoint на тему архитектуры, декоративного и изобразительного искусства выбранной эпохи или этнокультурных традиций народов России.

Виртуальные тематические путешествия по художественным музеям мира.

Планируемые результаты освоения программы по изобразительному искусству на уровне начального общего образования.

Личностные результаты освоения программы по изобразительному искусству на уровне начального общего образования достигаются в единстве учебной и воспитательной деятельности в соответствии с традиционными российскими социокультурными и духовно-нравственными ценностями, принятыми в обществе правилами и нормами поведения и способствуют процессам самопознания, самовоспитания и саморазвития, формирования внутренней позиции личности.

В результате изучения изобразительного искусства на уровне начального общего образования у обучающегося будут сформированы следующие личностные результаты:

уважение и ценностное отношение к своей Родине – России;

ценностно-смысловые ориентации и установки, отражающие индивидуально-личностные позиции и социально значимые личностные качества;

духовно-нравственное развитие обучающихся;

мотивация к познанию и обучению, готовность к саморазвитию и активному участию в социально-значимой деятельности;

позитивный опыт участия в творческой деятельности; интерес к произведениям искусства и литературы, построенным на принципах нравственности и гуманизма, уважительного отношения и интереса к культурным традициям и творчеству своего и других народов.

Патриотическое воспитание осуществляется через освоение обучающимися содержания традиций отечественной культуры, выраженной в её архитектуре, народном, декоративно-прикладном и изобразительном искусстве. Урок искусства воспитывает патриотизм не в декларативной форме, а в процессе восприятия и освоения в личной художественной деятельности конкретных знаний о красоте и мудрости, заложенных в культурных традициях.

Гражданское воспитание формируется через развитие чувства личной причастности к жизни общества и создающих качеств личности, приобщение обучающихся к ценностям отечественной и мировой культуры. Учебный предмет способствует пониманию особенностей жизни разных народов и красоты национальных эстетических идеалов. Коллективные творческие работы создают условия для разных форм художественно-творческой деятельности, способствуют пониманию другого человека, становлению чувства личной ответственности.

Духовно-нравственное воспитание является стержнем художественного развития обучающегося, приобщения его к искусству как сфере, концентрирующей в себе духовно-нравственного поиск человечества. Учебные задания направлены на развитие внутреннего мира обучающегося и воспитание его эмоционально-образной, чувственной сферы. Занятия искусством помогают обучающемуся обрести социально значимые знания. Развитие творческих способностей способствует росту самосознания, осознания себя как личности и члена общества.

Эстетическое воспитание – важнейший компонент и условие развития социально значимых отношений обучающихся, формирования представлений о прекрасном и безобразном, о высоком и низком. Эстетическое воспитание способствует формированию ценностных ориентаций обучающихся в отношении к окружающим людям, в стремлении к их пониманию, а также в отношении к семье, природе, труду, искусству, культурному наследию.

Ценности познавательной деятельности воспитываются как эмоционально окрашенный интерес к жизни людей и природы. Происходит это в процессе развития навыков восприятия и художественной рефлексии своих наблюдений в художественно-творческой деятельности. Навыки исследовательской деятельности развиваются при выполнении заданий культурно-исторической направленности.

Экологическое воспитание происходит в процессе художественно-эстетического наблюдения природы и её образа в произведениях искусства. Формирование эстетических чувств способствует активному неприятию действий, приносящих вред окружающей среде.

Трудовое воспитание осуществляется в процессе личной художественно-творческой работы по освоению художественных материалов и удовлетворения от создания реального, практического продукта. Воспитываются стремление достичь результат, упорство, творческая инициатива, понимание эстетики трудовой деятельности. Важны также умения сотрудничать с одноклассниками, работать в команде, выполнять коллективную работу – обязательные требования к определённым заданиям по программе.

В результате изучения изобразительного искусства на уровне начального общего образования у обучающегося будут сформированы познавательные универсальные учебные действия, коммуникативные универсальные учебные действия, регулятивные универсальные

учебные действия, совместная деятельность.

Пространственные представления и сенсорные способности:

характеризовать форму предмета, конструкции;

выявлять доминантные черты (характерные особенности) в визуальном образе;

сравнивать плоскостные и пространственные объекты по заданным основаниям;

находить ассоциативные связи между визуальными образами разных форм и предметов;

сопоставлять части и целое в видимом образе, предмете, конструкции;

анализировать пропорциональные отношения частей внутри целого и предметов между собой;

обобщать форму составной конструкции;

выявлять и анализировать ритмические отношения в пространстве и в изображении (визуальном образе) на установленных основаниях;

передавать обобщенный образ реальности при построении плоской композиции;

соотносить тональные отношения (тёмное – светлое) в пространственных и плоскостных объектах;

выявлять и анализировать эмоциональное воздействие цветовых отношений в пространственной среде и плоскостном изображении.

У обучающегося будут сформированы следующие базовые логические и исследовательские действия как часть познавательных универсальных учебных действий:

проявлять исследовательские, экспериментальные действия в процессе освоения выразительных свойств различных художественных материалов;

проявлять творческие экспериментальные действия в процессе самостоятельного выполнения художественных заданий; проявлять исследовательские и аналитические действия на основе определённых учебных установок в процессе восприятия произведений изобразительного искусства, архитектуры и продуктов детского художественного творчества;

использовать наблюдения для получения информации об особенностях объектов и состояния природы, предметного мира человека, городской среды;

анализировать и оценивать с позиций эстетических категорий явления природы и предметно-пространственную среду жизни человека;

формулировать выводы, соответствующие эстетическим, аналитическим и другим учебным установкам по результатам проведённого наблюдения;

использовать знаково-символические средства для составления орнаментов и декоративных композиций;

классифицировать произведения искусства по видам и, соответственно, по назначению в жизни людей;

классифицировать произведения изобразительного искусства по жанрам в качестве инструмента анализа содержания произведений;

ставить и использовать вопросы как исследовательский инструмент познания.

У обучающегося будут сформированы умения работать с информацией как часть познавательных универсальных учебных действий:

использовать электронные образовательные ресурсы;

работать с электронными учебниками и учебными пособиями;

выбирать источник для получения информации: поисковые системы Интернета, цифровые электронные средства, справочники, художественные альбомы и детские книги;

анализировать, интерпретировать, обобщать и систематизировать информацию, представленную в произведениях искусства, текстах, таблицах и схемах;

самостоятельно подготавливать информацию на заданную или выбранную тему и представлять её в различных видах: рисунках и эскизах, электронных презентациях;

осуществлять виртуальные путешествия по архитектурным памятникам, в отечественные художественные музеи и зарубежные художественные музеи (галереи) на основе установок и

квестов, предложенных учителем;

соблюдать правила информационной безопасности при работе в Интернете.

У обучающегося будут сформированы умения общения как часть коммуникативных универсальных учебных действий:

понимать искусство в качестве особого языка общения – межличностного (автор – зритель), между поколениями, между народами;

вести диалог и участвовать в дискуссии, проявляя уважительное отношение к оппонентам, сопоставлять свои суждения с суждениями участников общения, выявляя и корректно отстаивая свои позиции в оценке и понимании обсуждаемого явления;

находить общее решение и разрешать конфликты на основе общих позиций и учёта интересов в процессе совместной художественной деятельности;

демонстрировать и объяснять результаты своего творческого, художественного или исследовательского опыта;

анализировать произведения детского художественного творчества с позиций их содержания и в соответствии с учебной задачей, поставленной учителем;

признавать своё и чужое право на ошибку, развивать свои способности сопереживать, понимать намерения и переживания свои и других людей;

взаимодействовать, сотрудничать в процессе коллективной работы, принимать цель совместной деятельности и строить действия по её достижению, договариваться, выполнять поручения, подчиняться, ответственно относиться к своей задаче по достижению общего результата.

У обучающегося будут сформированы умения самоорганизации и самоконтроля как часть регулятивных универсальных учебных действий:

внимательно относиться и выполнять учебные задачи, поставленные учителем;

соблюдать последовательность учебных действий при выполнении задания;

1 порядок в окружающем пространстве и бережно относиться к используемым материалам;

соотносить свои действия с планируемыми результатами, осуществлять контроль своей деятельности в процессе достижения результата.

К концу обучения в 1 классе обучающийся получит следующие предметные результаты по отдельным темам программы по изобразительному искусству:

Модуль «Графика».

Осваивать навыки применения свойств простых графических материалов в самостоятельной творческой работе в условиях урока.

Приобретать первичный опыт в создании графического рисунка на основе знакомства со средствами изобразительного языка.

Приобретать опыт аналитического наблюдения формы предмета, опыт обобщения и геометризации наблюдаемой формы как основы обучения рисунку.

Приобретать опыт создания рисунка простого (плоского) предмета с натуры.

Учиться анализировать соотношения пропорций, визуально сравнивать пространственные величины.

Приобретать первичные знания и навыки композиционного расположения изображения на листе.

Выбирать вертикальный или горизонтальный формат листа для выполнения соответствующих задач рисунка.

Воспринимать учебную задачу, поставленную учителем, и решать её в своей практической художественной деятельности.

Обсуждать результаты своей практической работы и работы товарищей с позиций соответствия их поставленной учебной задаче, с позиций выраженного в рисунке содержания и графических средств его выражения (в рамках программного материала).

Модуль «Живопись».

Осваивать навыки работы красками «гуашь» в условиях урока.

Иметь представление о трех основных цветах; обсуждать и называть ассоциативные представления, которые рождает каждый цвет.

Осознавать эмоциональное звучание цвета и формулировать своё мнение с использованием опыта жизненных ассоциаций.

Приобретать опыт экспериментирования, исследования результатов смешения красок и получения нового цвета.

Вести творческую работу на заданную тему с использованием зрительных впечатлений, организованную педагогом.

Модуль «Скульптура».

Приобретать опыт аналитического наблюдения, поиска выразительных образных объёмных форм в природе (например, облака, камни, коряги, формы плодов).

Осваивать первичные приёмы лепки из пластилина, приобретать представления о целостной форме в объёмном изображении.

Овладевать первичными навыками бумагопластики – создания объёмных форм из бумаги путём её складывания, надрезания, закручивания.

Модуль «Декоративно-прикладное искусство».

Рассматривать и эстетически характеризовать различные примеры узоров в природе (в условиях урока на основе фотографий); приводить примеры, сопоставлять и искать ассоциации с орнаментами в произведениях декоративно-прикладного искусства.

Различать виды орнаментов по изобразительным мотивам: растительные, геометрические, анималистические.

Учиться использовать правила симметрии в своей художественной деятельности.

Приобретать опыт создания орнаментальной декоративной композиции (стилизованной: декоративный цветок или птица).

Приобретать знания о значении и назначении украшений в жизни людей.

Приобретать представления о глиняных игрушках отечественных народных художественных промыслов (дымковская, каргопольская игрушки или по выбору учителя с учётом местных промыслов) и опыт практической художественной деятельности по мотивам игрушки выбранного промысла.

Иметь опыт и соответствующие возрасту навыки подготовки и оформления общего праздника.

Модуль «Архитектура».

Рассматривать различные произведения архитектуры в окружающем мире (по фотографиям в условиях урока); анализировать и характеризовать особенности и составные части рассматриваемых зданий.

Осваивать приёмы конструирования из бумаги, складывания объёмных простых геометрических тел.

Приобретать опыт пространственного макетирования (сказочный город) в форме коллективной игровой деятельности.

Приобретать представления о конструктивной основе любого предмета и первичные навыки анализа его строения.

Модуль «Восприятие произведений искусства».

Приобретать умения рассматривать, анализировать детские рисунки с позиций их содержания и сюжета, настроения, композиции (расположения на листе), цвета, а также соответствия учебной задаче, поставленной учителем.

Приобретать опыт эстетического наблюдения природы на основе эмоциональных впечатлений с учётом учебных задач и визуальной установки учителя.

Приобретать опыт художественного наблюдения предметной среды жизни человека в зависимости от поставленной аналитической и эстетической задачи (установки).

Осваивать опыт эстетического восприятия и аналитического наблюдения архитектурных построек.

Осваивать опыт эстетического, эмоционального общения со станковой картиной, понимать значения зрительских умений и специальных знаний; приобретать опыт восприятия картин со сказочным сюжетом (В.М. Васнецова и других художников по выбору учителя), а также произведений с ярко выраженным эмоциональным настроением (например, натюрморты В. Ван Гога или А. Матисса).

Осваивать новый опыт восприятия художественных иллюстраций в детских книгах и отношения к ним в соответствии с учебной установкой.

Модуль «Азбука цифровой графики».

Приобретать опыт создания фотографий с целью эстетического и целенаправленного наблюдения природы.

Приобретать опыт обсуждения фотографий с точки зрения того, с какой целью сделан снимок, насколько значимо его содержание и какова композиция в кадре.

К концу обучения во 2 классе обучающийся получит следующие предметные результаты по отдельным темам программы по изобразительному искусству:

Модуль «Графика».

Осваивать особенности и приёмы работы новыми графическими художественными материалами; осваивать выразительные свойства твёрдых, сухих, мягких и жидких графических материалов.

Приобретать навыки изображения на основе разной по характеру и способу наложения линии.

Овладевать понятием «ритм» и навыками ритмической организации изображения как необходимой композиционной основы выражения содержания.

Осваивать навык визуального сравнения пространственных величин, приобретать умения соотносить пропорции в рисунках птиц и животных (с использованием зрительских впечатлений и анализа).

Приобретать умение вести рисунок с натуры, видеть пропорции объекта, расположение его в пространстве; располагать изображение на листе, соблюдая этапы ведения рисунка, осваивая навык штриховки.

Модуль «Живопись».

Осваивать навыки работы цветом, навыки смешения красок, пастозное плотное и прозрачное нанесение краски; осваивать разный характер мазков и движений кистью, навыки создания выразительной фактуры и кроющие качества гуаши.

Приобретать опыт работы акварельной краской и понимать особенности работы прозрачной краской.

Знать названия основных и составных цветов и способы получения разных оттенков составного цвета.

Различать и сравнивать тёмные и светлые оттенки цвета; осваивать смешение цветных красок с белой и чёрной (для изменения их тона).

Иметь представление о делении цветов на тёплые и холодные; различать и сравнивать тёплые и холодные оттенки цвета.

Осваивать эмоциональную выразительность цвета: цвет звонкий и яркий, радостный; цвет мягкий, «глухой» и мрачный и другие

Приобретать опыт создания пейзажей, передающих разные состояния погоды (например, туман, грозу) на основе изменения тонального звучания цвета, приобретать опыт передачи разного цветового состояния моря.

Уметь выразить в изображении сказочных персонажей их характер (герои сказок добрые и злые, нежные и грозные); обсуждать, объяснять, какими художественными средствами удалось показать характер сказочных персонажей.

Модуль «Скульптура».

Познакомиться с традиционными игрушками одного из народных художественных промыслов; освоить приёмы и последовательность лепки игрушки в традициях выбранного промысла; выполнить в технике лепки фигурку сказочного зверя по мотивам традиций выбранного промысла (по выбору: филимоновская, абашевская, каргопольская, дымковская игрушки или с учётом местных промыслов).

Иметь представление об изменениях скульптурного образа при осмотре произведения с разных сторон.

Приобретать в процессе лепки из пластилина опыт передачи движения цельной лепной формы и разного характера движения этой формы (изображения зверушки).

Модуль «Декоративно-прикладное искусство».

Рассматривать, анализировать и эстетически оценивать разнообразие форм в природе, воспринимаемых как узоры.

Сравнивать, сопоставлять природные явления – узоры (например, капли, снежинки, паутинки, роса на листьях, серёжки во время цветения деревьев) – с рукотворными произведениями декоративного искусства (кружево, шитьё, ювелирные изделия и другие).

Приобретать опыт выполнения эскиза геометрического орнамента кружева или вышивки на основе природных мотивов.

Осваивать приёмы орнаментального оформления сказочных глиняных зверушек, созданных по мотивам народного художественного промысла (по выбору: филимоновская, абашевская, каргопольская, дымковская игрушки или с учётом местных промыслов).

Приобретать опыт преобразования бытовых подручных нехудожественных материалов в художественные изображения и поделки.

Рассматривать, анализировать, сравнивать украшения человека на примерах иллюстраций к народным сказкам лучших художников-иллюстраторов (например, И.Я. Билибина), когда украшения не только соответствуют народным традициям, но и выражают характер персонажа; учиться понимать, что украшения человека рассказывают о нём, выявляют особенности его характера, его представления о красоте.

Приобретать опыт выполнения красками рисунков украшений народных былинных персонажей.

Модуль «Архитектура».

Осваивать приёмы создания объёмных предметов из бумаги и объёмного декорирования предметов из бумаги.

Участвовать в коллективной работе по построению из бумаги пространственного макета сказочного города или детской площадки.

Рассматривать, характеризовать конструкцию архитектурных строений (по фотографиям в условиях урока), указывая составные части и их пропорциональные соотношения.

Осваивать понимание образа здания, то есть его эмоционального воздействия.

Рассматривать, приводить примеры и обсуждать вид разных жилищ, домиков сказочных героев в иллюстрациях известных художников детской книги, развивая фантазию и внимание к архитектурным постройкам.

Приобретать опыт сочинения и изображения жилья для разных по своему характеру героев литературных и народных сказок.

Модуль «Восприятие произведений искусства».

Обсуждать примеры детского художественного творчества с точки зрения выражения в них содержания, настроения, расположения изображения в листе, цвета и других средств художественной выразительности, а также ответа на поставленную учебную задачу.

Осваивать и развивать умения вести эстетическое наблюдение явлений природы, а также потребность в таком наблюдении.

Приобретать опыт эстетического наблюдения и художественного анализа произведений

декоративного искусства и их орнаментальной организации (например, кружево, шитьё, резьба и роспись по дереву и ткани, чеканка).

Приобретать опыт восприятия, эстетического анализа произведений отечественных художников-пейзажистов (И.И. Левитана, И.И. Шишкина, И.К. Айвазовского, Н.П. Крымова и других по выбору учителя), а также художников-анималистов (В.В. Ватагина, Е.И. Чарушина и других по выбору учителя).

Приобретать опыт восприятия, эстетического анализа произведений живописи западноевропейских художников с активным, ярким выражением настроения (В. Ван Гог, К. Моне, А. Матисса и других по выбору учителя).

Знать имена и узнавать наиболее известные произведения художников И.И. Левитана, И.И. Шишкина, И.К. Айвазовского, В.М. Васнецова, В.В. Ватагина, Е.И. Чарушина (и других по выбору учителя).

Модуль «Азбука цифровой графики».

Осваивать возможности изображения с помощью разных видов линий в программе Paint (или другом графическом редакторе).

Осваивать приёмы трансформации и копирования геометрических фигур в программе Paint, а также построения из них простых рисунков или орнаментов.

Осваивать в компьютерном редакторе (например, Paint) инструменты и техники – карандаш, кисточка, ластик, заливка и другие – и создавать простые рисунки или композиции (например, образ дерева).

Осваивать композиционное построение кадра при фотографировании: расположение объекта в кадре, масштаб, доминанта. Участвовать в обсуждении композиционного построения кадра в фотографии.

К концу обучения в 3 классе обучающийся получит следующие предметные результаты по отдельным темам программы по изобразительному искусству:

Модуль «Графика».

Приобретать представление о художественном оформлении книги, о дизайне книги, многообразии форм детских книг, о работе художников-иллюстраторов.

Получать опыт создания эскиза книжки-игрушки на выбранный сюжет: рисунок обложки с соединением шрифта (текста) и изображения, рисунок прописной буквицы, создание иллюстраций, размещение текста и иллюстраций на развороте.

Узнавать об искусстве шрифта и образных (изобразительных) возможностях надписи, о работе художника над шрифтовой композицией.

Создавать практическую творческую работу – поздравительную открытку, совмещающую в ней шрифт и изображение.

Узнавать о работе художников над плакатами и афишами. Выполнять творческую композицию – эскиз афиши к выбранному спектаклю или фильму.

Узнавать основные пропорции лица человека, взаимное расположение частей лица.

Приобретать опыт рисования портрета (лица) человека.

Создавать маску сказочного персонажа с ярко выраженным характером лица (для карнавала или спектакля).

Модуль «Живопись».

Осваивать приёмы создания живописной композиции (натюрморта) по наблюдению природы или по представлению.

Рассматривать, эстетически анализировать сюжет и композицию, эмоциональное настроение в натюрмортах известных отечественных художников.

Приобретать опыт создания творческой живописной работы – натюрморта с ярко выраженным настроением или «натюрморта-автопортрета».

Изображать красками портрет человека с использованием природы или представлению.

Создавать пейзаж, передавая в нём активное состояние природы.

Приобрести представление о деятельности художника в театре.

Создать красками эскиз занавеса или эскиз декораций к выбранному сюжету.

Познакомиться с работой художников по оформлению праздников.

Выполнить тематическую композицию «Праздник в городе» на основе наблюдений, по памяти и по представлению.

Модуль «Скульптура».

Приобрести опыт творческой работы: лепка сказочного персонажа на основе сюжета известной сказки (или создание этого персонажа в технике бумагопластики, по выбору учителя).

Учиться создавать игрушку из подручного нехудожественного материала путём добавления к ней необходимых деталей и для «одушевления образа».

Узнавать о видах скульптуры: скульптурные памятники, парковая скульптура, мелкая пластика, рельеф (виды рельефа).

Приобретать опыт лепки эскиза парковой скульптуры.

Модуль «Декоративно-прикладное искусство».

Узнавать о создании глиняной и деревянной посуды: народные художественные промыслы Гжель и Хохлома.

Знакомиться с приёмами исполнения традиционных орнаментов, украшающих посуду Гжели и Хохломы; осваивать простые кистевые приёмы, свойственные этим промыслам; выполнить эскизы орнаментов, украшающих посуду (по мотивам выбранного художественного промысла).

Узнавать о сетчатых видах орнаментов и их применении, например, в росписи тканей, стен, уметь рассуждать с использованием зрительного материала о видах симметрии в сетчатом орнаменте.

Осваивать навыки создания орнаментов при помощи штампов и трафаретов.

Получить опыт создания композиции орнамента в квадрате (в качестве эскиза росписи женского платка).

Модуль «Архитектура».

Выполнить зарисовки или творческие рисунки по памяти и по представлению на тему исторических памятников или архитектурных достопримечательностей своего города.

Создать эскиз макета паркового пространства или участвовать в коллективной работе по созданию такого макета.

Создать в виде рисунков или объёмных аппликаций из цветной бумаги эскизы разнообразных малых архитектурных форм, наполняющих городское пространство.

Придумать и нарисовать (или выполнить в технике бумагопластики) транспортное средство.

Выполнить творческий рисунок – создать образ своего города или села или участвовать в коллективной работе по созданию образа своего города или села (в виде коллажа).

Модуль «Восприятие произведений искусства».

Рассматривать и обсуждать содержание работы художника, ценностно и эстетически относиться к иллюстрациям известных отечественных художников детских книг, получая различную визуально-образную информацию; знать имена нескольких художников детской книги.

Рассматривать и анализировать архитектурные постройки своего города (села), характерные особенности улиц и площадей, выделять центральные по архитектуре здания и обсуждать их архитектурные особенности, приобретать представления, аналитический и эмоциональный опыт восприятия наиболее известных памятников архитектуры Москвы и Санкт-Петербурга (для жителей регионов на основе фотографий, телепередач и виртуальных путешествий), уметь обсуждать увиденные памятники.

Объяснять назначение основных видов пространственных искусств: изобразительных видов искусства – живописи, графики, скульптуры; архитектуры, дизайна, декоративно-прикладных видов искусства, а также деятельности художника в кино, в театре, на празднике.

Называть основные жанры живописи, графики и скульптуры, определяемые предметом изображения.

Иметь представление об именах крупнейших отечественных художников-пейзажистов: И.И. Шишкина, И.И. Левитана, А.К. Саврасова, В.Д. Поленова, И.К. Айвазовского и других (по выбору учителя), приобретать представления об их произведениях.

Осуществлять виртуальные интерактивные путешествия в художественные музеи, участвовать в исследовательских квестах, в обсуждении впечатлений от виртуальных путешествий.

иметь представление об именах крупнейших отечественных портретистов: В.И. Сурикова, И.Е. Репина, В.А. Серова и других (по выбору учителя), приобретать представления об их произведениях.

Понимать значения музеев и называть, указывать, где находятся и чему посвящены их коллекции: Государственная Третьяковская галерея, Государственный Эрмитаж, Государственный Русский музей, Государственный музей изобразительных искусств имени А.С. Пушкина.

Иметь представление о замечательных художественных музеях России, о коллекциях своих региональных музеев.

Модуль «Азбука цифровой графики».

Осваивать приёмы работы в графическом редакторе с линиями, геометрическими фигурами, инструментами традиционного рисования.

Применять получаемые навыки для усвоения определённых учебных тем, например: исследования свойств ритма и построения ритмических композиций, составления орнаментов путём различных повторений рисунка узора, простого повторения (раппорт), экспериментируя на свойствах симметрии; создание паттернов.

Осваивать с помощью создания схемы лица человека его конструкцию и пропорции; осваивать с помощью графического редактора схематическое изменение мимики лица.

Осваивать приёмы соединения шрифта и векторного изображения при создании, например, поздравительных открыток, афиши.

Осваивать приёмы редактирования цифровых фотографий с помощью компьютерной программы Picture Manager (или другой): изменение яркости, контраста и насыщенности цвета, обрезка изображения, поворот, отражение.

Осуществлять виртуальные путешествия в отечественные художественные музеи и, возможно, знаменитые зарубежные художественные музеи на основе установок и квестов, предложенных учителем.

К концу обучения в 4 классе обучающийся получит следующие предметные результаты по отдельным темам программы по изобразительному искусству:

Модуль «Графика».

Осваивать правила линейной и воздушной перспективы и применять их в своей практической творческой деятельности. Изучать основные пропорции фигуры человека, пропорциональные отношения отдельных частей фигуры и учиться применять эти знания в своих рисунках.

Приобретать представление о традиционных одеждах разных народов и представление о красоте человека в разных культурах, применять эти знания в изображении персонажей сказаний и легенд или просто представителей народов разных культур.

Создавать зарисовки памятников отечественной и мировой архитектуры.

Модуль «Живопись».

Выполнять живописное изображение пейзажей разных климатических зон (пейзаж гор, пейзаж степной или пустынной зоны, пейзаж, типичный для среднерусской природы).

Передавать в изображении народные представления о красоте человека, создавать образ женщины в русском народном костюме и образ мужчины в народном костюме.

Приобретать опыт создания портретов женских и мужских, портрета пожилого человека, детского портрета или автопортрета, портрета персонажа (по представлению из выбранной культурной эпохи).

Создавать двойной портрет (например, портрет матери и ребёнка).

Приобретать опыт создания композиции на тему «Древнерусский город».

Участвовать в коллективной творческой работе по созданию композиционного панно (аппликации из индивидуальных рисунков) на темы народных праздников (русского народного праздника и традиционных праздников у разных народов), в которых выражается обобщённый образ национальной культуры.

Модуль «Скульптура».

Лепка из пластилина эскиза памятника выбранному герою или участие в коллективной разработке проекта макета мемориального комплекса (работа выполняется после освоения собранного материала о мемориальных комплексах, существующих в нашей стране).

Модуль «Декоративно-прикладное искусство».

Исследовать и создавать зарисовки особенностей, характерных для орнаментов разных народов или исторических эпох (особенности символов и стилизованных мотивов), показать в рисунках традиции использования орнаментов в архитектуре, одежде, оформлении предметов быта у разных народов, в разные эпохи.

Изучить и показать в практической творческой работе орнаменты, традиционные мотивы и символы русской народной культуры (в деревянной резьбе и росписи по дереву, вышивке, декоре головных уборов, орнаментах, которые характерны для предметов быта).

Получить представления о красоте русского народного костюма и головных женских уборов, особенностях мужской одежды разных сословий, а также о связи украшения костюма мужчины с родом его занятий и положением в обществе.

Познакомиться с женским и мужским костюмами в традициях разных народов, со своеобразием одежды в разных культурах и в разные эпохи.

Модуль «Архитектура».

Получить представление о конструкции традиционных жилищ у разных народов, об их связи с окружающей природой.

Познакомиться с конструкцией избы – традиционного деревянного жилого дома – и надворных построек, строить из бумаги или изображать конструкцию избы, понимать и уметь объяснять тесную связь декора (украшений) избы с функциональным значением тех же деталей: единство красоты и пользы. Иметь представления о конструктивных особенностях переносного жилища – юрты.

Уметь объяснять и изображать традиционную конструкцию здания каменного древнерусского храма, иметь представление о наиболее значительных древнерусских соборах и их местонахождении, о красоте и конструктивных особенностях памятников русского деревянного зодчества. Иметь представления об устройстве и красоте древнерусского города, его архитектурном устройстве и жизни в нём людей. Иметь представление об основных конструктивных чертах древнегреческого храма, уметь его изображать, иметь общее, целостное образное представление о древнегреческой культуре.

Иметь представление об основных характерных чертах храмовых сооружений, характерных для разных культур: готический (романский) собор в европейских городах, буддийская пагода, мусульманская мечеть, уметь изображать их.

Понимать и объяснять, в чём заключается значимость для современных людей сохранения архитектурных памятников и исторического образа своей и мировой культуры.

Модуль «Восприятие произведений искусства».

Формировать восприятие произведений искусства на темы истории и традиций русской отечественной культуры (произведения В.М. Васнецова, А.М. Васнецова, Б.М. Кустодиева, В.И. Сурикова, К.А. Коровина, А.Г. Венецианова, А.П. Рябушкина, И.Я. Билибина и других по выбору учителя).

Иметь образные представления о каменном древнерусском зодчестве (Московский Кремль, Новгородский детинец, Псковский кремль, Казанский кремль и другие с учётом местных архитектурных комплексов, в том числе монастырских), о памятниках русского деревянного

зодчества (архитектурный комплекс на острове Кижь).

Узнавать соборы Московского Кремля, Софийский собор в Великом Новгороде, храм Покрова на Нерли.

Называть и объяснять содержание памятника К. Минину и Д. Пожарскому скульптора И.П. Мартоса в Москве.

Различать основные памятники наиболее значимых мемориальных ансамблей и объяснять их особое значение в жизни людей (мемориальные ансамбли: Могила Неизвестного Солдата в Москве; памятник-ансамбль «Героям Сталинградской битвы» на Мамаевом кургане, «Воин-освободитель» в берлинском Трептов-парке, Пискаревский мемориал в Санкт-Петербурге и другие по выбору учителя), иметь представление о правилах поведения при посещении мемориальных памятников.

Иметь представления об архитектурных, декоративных и изобразительных произведениях в культуре Древней Греции, других культурах Древнего мира, в том числе Древнего Востока, уметь обсуждать эти произведения.

Различать общий вид и представлять основные компоненты конструкции готических (романских) соборов, иметь представление об особенностях архитектурного устройства мусульманских мечетей, иметь представление об архитектурном своеобразии здания буддийской пагоды.

Приводить примеры произведений великих европейских художников: Леонардо да Винчи, Рафаэля, Рембрандта, Пикассо и других (по выбору учителя).

Модуль «Азбука цифровой графики».

Осваивать правила линейной и воздушной перспективы с помощью графических изображений и их варьирования в компьютерной программе Paint: изображение линии горизонта и точки схода, перспективных сокращений, цветовых и тональных изменений.

Моделировать в графическом редакторе с помощью инструментов геометрических фигур конструкцию традиционного крестьянского деревянного дома (избы) и различные варианты его устройства.

Использовать поисковую систему для знакомства с разными видами деревянного дома на основе избы и традициями и её украшений.

Осваивать строение юрты, моделируя её конструкцию в графическом редакторе с помощью инструментов геометрических фигур, находить в поисковой системе разнообразные модели юрты, её украшения, внешний и внутренний вид юрты.

Моделировать в графическом редакторе с помощью инструментов геометрических фигур конструкции храмовых зданий разных культур (каменный православный собор с закомарами, со сводами-нефами, главой, куполом, готический или романский собор, пагода, мечеть).

Построить пропорции фигуры человека в графическом редакторе с помощью геометрических фигур или на линейной основе; изобразить различные фазы движения, двигая части фигуры (при соответствующих технических условиях создать анимацию схематического движения человека).

Освоить анимацию простого повторяющегося движения изображения в виртуальном редакторе GIF-анимации.

Освоить и проводить компьютерные презентации в программе PowerPoint по темам изучаемого материала, собирая в поисковых системах нужный материал, или на основе собственных фотографий и фотографий своих рисунков, выполнять шрифтовые надписи наиболее важных определений, названий, положений, которые надо помнить и знать.

Совершать виртуальные тематические путешествия по художественным музеям мира.

№ п/п	Наименование разделов и тем программы	Количество часов			Электронные (цифровые) образовательные ресурсы
		Всего	Контрольные работы	Практические работы	
1	Ты учишься изображать	4			Презентации. видео, аудио
2	Ты украшаешь	4			Презентации. видео, аудио
3	Ты строишь	4			Презентации. видео, аудио
4	Изображение, украшение, постройка всегда помогают друг другу	5			Презентации. видео, аудио
ОБЩЕЕ КОЛИЧЕСТВО ЧАСОВ ПО ПРОГРАММЕ		17	0	0	

2 КЛАСС

№ п/п	Наименование разделов и тем программы	Количество часов			Электронные (цифровые) образовательные ресурсы
		Всего	Контрольные работы	Практические работы	
1	Введение	1			https://resh.edu.ru/subject/lesson/7166/train/254675/
2	Как и чем работает художник	8			https://resh.edu.ru/subject/lesson/7166/train/254675/
3	Реальность и фантазия	3			https://resh.edu.ru/subject/lesson/7166/train/254675/
4	О чем говорит искусство?	3			https://resh.edu.ru/subject/lesson/7166/train/254675/
5	Как говорит искусство?	2		1	https://resh.edu.ru/subject/lesson/7166/train/254675/
ОБЩЕЕ КОЛИЧЕСТВО ЧАСОВ ПО ПРОГРАММЕ		17	0	1	

3 КЛАСС

№ п/п	Наименование разделов и тем программы	Количество часов			Электронные (цифровые) образовательные ресурсы
		Всего	Контрольные работы	Практические работы	

1	Введение	1			Библиотека ЦОК https://m.edsoo.ru/7f411892
2	Искусство в твоём доме	4			Библиотека ЦОК https://m.edsoo.ru/7f411892
3	Искусство на улицах твоего города	3			Библиотека ЦОК https://m.edsoo.ru/7f411892
4	Художник и зрелище	3			Библиотека ЦОК https://m.edsoo.ru/7f411892
5	Художник и музей	6		1	Библиотека ЦОК https://m.edsoo.ru/7f411892
ОБЩЕЕ КОЛИЧЕСТВО ЧАСОВ ПО ПРОГРАММЕ		17			

4 КЛАСС

№ п/п	Наименование разделов и тем программы	Количество часов			Электронные (цифровые) образовательные ресурсы
		Всего	Контрольные работы	Практические работы	
1	Введение	1			Библиотека ЦОК https://m.edsoo.ru/7f4129ea
2	Истоки родного искусства	4			Библиотека ЦОК https://m.edsoo.ru/7f4129ea
3	Древние города нашей земли	4			Библиотека ЦОК https://m.edsoo.ru/7f4129ea
4	Каждый народ – художник	5			Библиотека ЦОК https://m.edsoo.ru/7f4129ea
5	Искусство объединяет народы	3		1	Библиотека ЦОК https://m.edsoo.ru/7f4129ea
ОБЩЕЕ КОЛИЧЕСТВО ЧАСОВ ПО ПРОГРАММЕ		17	0	1	

2.1.10. Рабочая программа по учебному предмету «Музыка»

Рабочая программа по учебному предмету «Музыка» (предметная область «Искусство») (далее соответственно – программа по музыке, музыка) включает пояснительную записку, содержание обучения, планируемые результаты освоения программы по музыке и общее тематическое планирование.

Содержание учебного предмета структурно представлено восемью модулями (тематическими линиями):

инвариантные:

модуль № 1 «Народная музыка России»;

модуль № 2 «Классическая музыка»;

модуль № 3 «Музыка в жизни человека»

вариативные:

модуль № 4 «Музыка народов мира»;

модуль № 5 «Духовная музыка»;

модуль № 6 «Музыка театра и кино»;

модуль № 7 «Современная музыкальная культура»;

модуль № 8 «Музыкальная грамота»

166.5.8. Каждый модуль состоит из нескольких тематических блоков. Модульный принцип допускает перестановку блоков, перераспределение количества учебных часов между блоками.

Вариативная компоновка тематических блоков позволяет существенно расширить формы и виды деятельности за счёт внеурочных и внеклассных мероприятий – посещений театров, музеев, концертных залов, работы над исследовательскими и творческими проектами. В таком случае количество часов, отводимых на изучение данной темы, увеличивается за счёт внеурочной деятельности в рамках часов, предусмотренных эстетическим направлением плана внеурочной деятельности образовательной организации.

Общее число часов, для изучения музыки, определяется учебным планом ООП НОО и может корректироваться на начало учебного года по решению педагогического совета.

Освоение программы по музыке предполагает активную социокультурную деятельность обучающихся, участие в музыкальных праздниках, конкурсах, концертах, театрализованных действиях, в том числе основанных на межпредметных связях с такими учебными предметами, как «Изобразительное искусство», «Литературное чтение», «Окружающий мир», «Основы религиозной культуры и светской этики», «Иностранный язык» и другие.

Содержание обучения музыке на уровне начального общего образования

Инвариантные модули:

Модуль № 1 «Народная музыка России».

Данный модуль является одним из наиболее значимых. Цели воспитания национальной и гражданской идентичности, а также принцип «вхождения в музыку от родного порога» предполагают, что отправной точкой для освоения всего богатства и разнообразия музыки должна быть музыкальная культура родного края, своего народа, других народов нашей страны. Необходимо обеспечить глубокое и содержательное освоение основ традиционного фольклора, отталкиваясь в первую очередь от материнского и детского фольклора, календарных обрядов и праздников. Особое внимание необходимо уделить подлинному, аутентичному звучанию народной музыки, научить детей отличать настоящую народную музыку от эстрадных шоу-программ, эксплуатирующих фольклорный колорит.

Край, в котором ты живёшь.

Содержание: музыкальные традиции малой Родины. Песни, обряды, музыкальные инструменты.

Виды деятельности обучающихся:

разучивание, исполнение образцов традиционного фольклора своей местности, песен, посвящённых своей малой родине, песен композиторов-земляков;

диалог с учителем о музыкальных традициях своего родного края;

вариативно: просмотр видеофильма о культуре родного края; посещение краеведческого музея; посещение этнографического спектакля, концерта.

Русский фольклор.

Содержание: русские народные песни (трудовые, хороводные). Детский фольклор (игровые, заклички, потешки, считалки, прибаутки).

Виды деятельности обучающихся:

разучивание, исполнение русских народных песен разных жанров;

участие в коллективной традиционной музыкальной игре (по выбору учителя могут быть освоены игры «Бояре», «Плетень», «Бабка-ёжка», «Зайныка» и другие);

сочинение мелодий, вокальная импровизация на основе текстов игрового детского фольклора;

вариативно: ритмическая импровизация, исполнение аккомпанемента на простых ударных (ложки) и духовых (свирель) инструментах к изученным народным песням;

Русские народные музыкальные инструменты.

Содержание: народные музыкальные инструменты (балалайка, рожок, свирель, гусли, гармонь, ложки). Инструментальные наигрыши. Плясовые мелодии.

Виды деятельности обучающихся:

знакомство с внешним видом, особенностями исполнения и звучания русских народных инструментов;

определение на слух тембров инструментов;

классификация на группы духовых, ударных, струнных;

музыкальная викторина на знание тембров народных инструментов;

двигательная игра – импровизация-подражание игре на музыкальных инструментах;

слушание фортепианных пьес композиторов, исполнение песен, в которых присутствуют звукоизобразительные элементы, подражание голосам народных инструментов;

вариативно: просмотр видеофильма о русских музыкальных инструментах; посещение музыкального или краеведческого музея; освоение простейших навыков игры на свирели, ложках.

Сказки, мифы и легенды.

Содержание: народные сказители. Русские народные сказания, былины. Сказки и легенды о музыке и музыкантах.

Виды деятельности обучающихся:

знакомство с манерой сказывания нараспев;

слушание сказок, былин, эпических сказаний, рассказываемых нараспев;

в инструментальной музыке определение на слух музыкальных интонаций речитативного характера;

создание иллюстраций к прослушанным музыкальным и литературным произведениям;

вариативно: знакомство с эпосом народов России (по выбору учителя: отдельные сказания или примеры из эпоса народов России, например, якутского Олонхо, карело-финской Калевалы, калмыцкого Джангара, Нартского эпоса); просмотр фильмов, мультфильмов, созданных на основе былин, сказаний; речитативная импровизация – чтение нараспев фрагмента сказки, былины.

Жанры музыкального фольклора.

Содержание: фольклорные жанры, общие для всех народов: лирические, трудовые, колыбельные песни, танцы и пляски. Традиционные музыкальные инструменты.

Виды деятельности обучающихся:

различение на слух контрастных по характеру фольклорных жанров: колыбельная, трудовая, лирическая, плясовая;

определение, характеристика типичных элементов музыкального языка (темп, ритм, мелодия, динамика), состава исполнителей;

определение тембра музыкальных инструментов, отнесение к одной из групп (духовые, ударные, струнные);

разучивание, исполнение песен разных жанров, относящихся к фольклору разных народов Российской Федерации;

импровизации, сочинение к ним ритмических аккомпанементов (звучащими жестами, на ударных инструментах);

вариативно: исполнение на клавишных или духовых инструментах (свирель) мелодий народных песен, прослеживание мелодии по нотной записи.

Народные праздники.

Содержание: обряды, игры, хороводы, праздничная символика – на примере одного или нескольких народных праздников (по выбору учителя внимание обучающихся может быть сосредоточено на русских традиционных народных праздниках (Рождество, Осенины, Масленица, Троица) и (или) праздниках других народов России (Сабантуй, Байрам, Навруз, Ысыях).

Виды деятельности обучающихся:

знакомство с праздничными обычаями, обрядами, бытовавшими ранее и сохранившимися сегодня у различных народностей Российской Федерации;

разучивание песен, реконструкция фрагмента обряда, участие в коллективной традиционной игре (по выбору учителя могут быть освоены традиционные игры территориально близких или, наоборот, далёких регионов Российской Федерации);

вариативно: просмотр фильма (мультфильма), рассказывающего о символике фольклорного праздника;

посещение театра, театрализованного представления;

участие в народных гуляньях на улицах родного города, посёлка.

Первые артисты, народный театр.

Содержание: скоморохи. Ярмарочный балаган. Вертеп.

Виды деятельности обучающихся:

чтение учебных, справочных текстов по теме;

диалог с учителем;

разучивание, исполнение скоморошин;

вариативно: просмотр фильма (мультфильма), фрагмента музыкального спектакля; творческий проект – театрализованная постановка.

Фольклор народов России.

Содержание: музыкальные традиции, особенности народной музыки республик Российской Федерации (по выбору учителя может быть представлена культура 2–3 регионов Российской Федерации. Особое внимание следует уделить как наиболее распространённым чертам, так и уникальным самобытным явлениям, например: тувинское горловое пение, кавказская лезгинка, якутский варган, пентатонные лады в музыке республик Поволжья, Сибири). Жанры, интонации, музыкальные инструменты, музыканты-исполнители.

Виды деятельности обучающихся:

знакомство с особенностями музыкального фольклора различных народностей Российской Федерации;

определение характерных черт, характеристика типичных элементов музыкального языка (ритм, лад, интонации);

разучивание песен, танцев, импровизация ритмических аккомпанементов на ударных инструментах;

вариативно: исполнение на доступных клавишных или духовых инструментах (свирель) мелодий народных песен, прослеживание мелодии по нотной записи;

творческие, исследовательские проекты, школьные фестивали, посвящённые музыкальному творчеству народов России.

Фольклор в творчестве профессиональных музыкантов.

Содержание: собиратели фольклора. Народные мелодии в обработке композиторов. Народные жанры, интонации как основа для композиторского творчества.

Виды деятельности обучающихся:

диалог с учителем о значении фольклористики;

чтение учебных, популярных текстов о собирателях фольклора;

слушание музыки, созданной композиторами на основе народных жанров и интонаций;

определение приёмов обработки, развития народных мелодий;

разучивание, исполнение народных песен в композиторской обработке;

сравнение звучания одних и тех же мелодий в народном и композиторском варианте;

обсуждение аргументированных оценочных суждений на основе сравнения;

вариативно: аналогии с изобразительным искусством – сравнение фотографий подлинных образцов народных промыслов (гжель, хохлома, городецкая роспись) с творчеством современных художников, модельеров, дизайнеров, работающих в соответствующих техниках росписи.

Модуль № 2 «Классическая музыка».

Данный модуль является одним из важнейших. Шедевры мировой музыкальной классики составляют золотой фонд музыкальной культуры. Проверенные временем образцы камерных и симфонических сочинений позволяют раскрыть перед обучающимися богатую палитру мыслей и чувств, воплощённую в звуках музыкальным гением великих композиторов, воспитывать их музыкальный вкус на подлинно художественных произведениях.

Композитор – исполнитель – слушатель.

Содержание: композитор, исполнитель, особенности их деятельности, творчества. Умение слушать музыку. Концерт, концертный зал. Правила поведения в концертном зале.

Виды деятельности обучающихся:

просмотр видеозаписи концерта;

слушание музыки, рассматривание иллюстраций;

диалог с учителем по теме занятия;

«Я – исполнитель» (игра – имитация исполнительских движений);

игра «Я – композитор» (сочинение небольших попевок, мелодических фраз);

освоение правил поведения на концерте;

вариативно: «Как на концерте» – выступление учителя или одноклассника, обучающегося в музыкальной школе, с исполнением краткого музыкального произведения; посещение концерта классической музыки.

Композиторы – детям.

Содержание: детская музыка П.И. Чайковского, С.С. Прокофьева, Д.Б. Кабалевского и других композиторов. Понятие жанра. Песня, танец, марш.

Виды деятельности обучающихся:

слушание музыки, определение основного характера, музыкально-выразительных средств, использованных композитором;

подбор эпитетов, иллюстраций к музыке;

определение жанра;

музыкальная викторина;

вариативно: вокализация, исполнение мелодий инструментальных пьес со словами; разучивание, исполнение песен; сочинение ритмических аккомпанементов (с помощью звучащих жестов или ударных и шумовых инструментов) к пьесам маршевого и танцевального характера.

Оркестр.

Содержание: оркестр – большой коллектив музыкантов. Дирижёр, партитура, репетиция. Жанр концерта – музыкальное соревнование солиста с оркестром.

Виды деятельности обучающихся:

слушание музыки в исполнении оркестра;

просмотр видеозаписи;

диалог с учителем о роли дирижёра;

«Я – дирижёр» – игра-имитация дирижёрских жестов во время звучания музыки;

разучивание и исполнение песен соответствующей тематики;

вариативно: знакомство с принципом расположения партий в партитуре; работа по группам – сочинение своего варианта ритмической партитуры.

Музыкальные инструменты. Фортепиано.

Содержание: рояль и пианино, история изобретения фортепиано, «секрет» названия инструмента (форте + пиано). «Предки» и «наследники» фортепиано (клавесин, синтезатор).

Виды деятельности обучающихся:

знакомство с многообразием красок фортепиано;

слушание фортепианных пьес в исполнении известных пианистов;

«Я – пианист» – игра-имитация исполнительских движений во время звучания музыки;

слушание детских пьес на фортепиано в исполнении учителя;

демонстрация возможностей инструмента (исполнение одной и той же пьесы тихо и громко, в разных регистрах, разными штрихами);
 вариативно: посещение концерта фортепианной музыки; разбираем инструмент – наглядная демонстрация внутреннего устройства акустического пианино; «Паспорт инструмента» – исследовательская работа, предполагающая подсчёт параметров (высота, ширина, количество клавиш, педалей).

Музыкальные инструменты. Флейта.

Содержание: предки современной флейты, легенда о нимфе Сиринокс, музыка для флейты соло, флейты в сопровождении фортепиано, оркестра (например, «Шутка» И.С. Баха, «Мелодия» из оперы «Орфей и Эвридика» К.В. Глюка, «Сиринокс» К. Дебюсси).

Виды деятельности обучающихся:

знакомство с внешним видом, устройством и тембрами классических музыкальных инструментов;
 слушание музыкальных фрагментов в исполнении известных музыкантов-инструменталистов;
 чтение учебных текстов, сказок и легенд, рассказывающих о музыкальных инструментах, истории их появления.

Музыкальные инструменты. Скрипка, виолончель.

Содержание: певучесть тембров струнных смычковых инструментов, композиторы, сочинявшие скрипичную музыку, знаменитые исполнители, мастера, изготавливавшие инструменты.

Виды деятельности обучающихся:

игра-имитация исполнительских движений во время звучания музыки;
 музыкальная викторина на знание конкретных произведений и их авторов, определения тембров звучащих инструментов;
 разучивание, исполнение песен, посвящённых музыкальным инструментам;
 вариативно: посещение концерта инструментальной музыки; «Паспорт инструмента» – исследовательская работа, предполагающая описание внешнего вида и особенностей звучания инструмента, способов игры на нём.

Вокальная музыка.

Содержание: человеческий голос – самый совершенный инструмент, бережное отношение к своему голосу, известные певцы, жанры вокальной музыки: песни, вокализы, романсы, арии из опер. Кантата. Песня, романс, вокализ, кант.

Виды деятельности обучающихся:

определение на слух типов человеческих голосов (детские, мужские, женские), тембров голосов профессиональных вокалистов;
 знакомство с жанрами вокальной музыки;
 слушание вокальных произведений композиторов-классиков;
 освоение комплекса дыхательных, артикуляционных упражнений;
 вокальные упражнения на развитие гибкости голоса, расширения его диапазона;
 проблемная ситуация: что значит красивое пение;
 музыкальная викторина на знание вокальных музыкальных произведений и их авторов;
 разучивание, исполнение вокальных произведений композиторов-классиков;
 вариативно: посещение концерта вокальной музыки; школьный конкурс юных вокалистов.

Инструментальная музыка.

Содержание: жанры камерной инструментальной музыки: этюд, пьеса. Альбом. Цикл. Сюита. Соната. Квартет.

Виды деятельности обучающихся:

знакомство с жанрами камерной инструментальной музыки;
 слушание произведений композиторов-классиков;
 определение комплекса выразительных средств;
 описание своего впечатления от восприятия;
 музыкальная викторина;

вариативно: посещение концерта инструментальной музыки; составление словаря музыкальных жанров.

Программная музыка.

Содержание: программное название, известный сюжет, литературный эпиграф.

Виды деятельности обучающихся:

слушание произведений программной музыки;

обсуждение музыкального образа, музыкальных средств, использованных композитором;

вариативно: рисование образов программной музыки; сочинение небольших миниатюр (вокальные или инструментальные импровизации) по заданной программе.

Симфоническая музыка.

Содержание: симфонический оркестр, тембры, группы инструментов, симфония, симфоническая картина.

Виды деятельности обучающихся:

знакомство с составом симфонического оркестра, группами инструментов;

определение на слух тембров инструментов симфонического оркестра;

слушание фрагментов симфонической музыки;

«дирижирование» оркестром;

музыкальная викторина;

вариативно: посещение концерта симфонической музыки; просмотр фильма об устройстве оркестра.

Русские композиторы-классики.

Содержание: творчество выдающихся отечественных композиторов.

Виды деятельности обучающихся:

знакомство с творчеством выдающихся композиторов, отдельными фактами из их биографии;

слушание музыки;

фрагменты вокальных, инструментальных, симфонических сочинений;

круг характерных образов (картины природы, народной жизни, истории);

характеристика музыкальных образов, музыкально-выразительных средств;

наблюдение за развитием музыки;

определение жанра, формы;

чтение учебных текстов и художественной литературы биографического характера;

вокализация тем инструментальных сочинений;

разучивание, исполнение доступных вокальных сочинений;

вариативно: посещение концерта; просмотр биографического фильма.

Европейские композиторы-классики.

Содержание: творчество выдающихся зарубежных композиторов.

Виды деятельности обучающихся:

знакомство с творчеством выдающихся композиторов, отдельными фактами из их биографии;

слушание музыки;

фрагменты вокальных, инструментальных, симфонических сочинений;

круг характерных образов (картины природы, народной жизни, истории);

характеристика музыкальных образов, музыкально-выразительных средств;

наблюдение за развитием музыки;

определение жанра, формы;

чтение учебных текстов и художественной литературы биографического характера;

вокализация тем инструментальных сочинений;

разучивание, исполнение доступных вокальных сочинений;

вариативно: посещение концерта; просмотр биографического фильма.

Мастерство исполнителя.

Содержание: творчество выдающихся исполнителей-певцов, инструменталистов, дирижёров.

Консерватория, филармония, Конкурс имени П.И. Чайковского.

Виды деятельности обучающихся:

знакомство с творчеством выдающихся исполнителей классической музыки;

изучение программ, афиш консерватории, филармонии;

сравнение нескольких интерпретаций одного и того же произведения в исполнении разных музыкантов;

беседа на тему «Композитор – исполнитель – слушатель»;

вариативно: посещение концерта классической музыки;

создание коллекции записей любимого исполнителя.

Модуль № 3 «Музыка в жизни человека».

Главное содержание данного модуля сосредоточено вокруг рефлексивного исследования обучающимися психологической связи музыкального искусства и внутреннего мира человека. Основным результатом его освоения является развитие эмоционального интеллекта обучающихся, расширение спектра переживаемых чувств и их оттенков, осознание собственных душевных движений, способность к сопереживанию как при восприятии произведений искусства, так и в непосредственном общении с другими людьми. Формы бытования музыки, типичный комплекс выразительных средств музыкальных жанров выступают как обобщённые жизненные ситуации, порождающие различные чувства и настроения. Сверхзадача модуля – воспитание чувства прекрасного, пробуждение и развитие эстетических потребностей.

Красота и вдохновение.

Содержание: стремление человека к красоте. Особое состояние – вдохновение. Музыка – возможность вместе переживать вдохновение, наслаждаться красотой. Музыкальное единство людей – хор, хоровод.

Виды деятельности обучающихся:

диалог с учителем о значении красоты и вдохновения в жизни человека;

слушание музыки, концентрация на её восприятии, своём внутреннем состоянии;

двигательная импровизация под музыку лирического характера «Цветы распускаются под музыку»;

выстраивание хорового унисона – вокального и психологического;

одновременное взятие и снятие звука, навыки певческого дыхания по руке дирижёра;

разучивание, исполнение красивой песни;

вариативно: разучивание хоровода

Музыкальные пейзажи.

Содержание: образы природы в музыке, настроение музыкальных пейзажей, чувства человека, любящего природу. Музыка – выражение глубоких чувств, тонких оттенков настроения, которые трудно передать словами.

Виды деятельности обучающихся:

слушание произведений программной музыки, посвящённой образам природы;

подбор эпитетов для описания настроения, характера музыки;

сопоставление музыки с произведениями изобразительного искусства;

двигательная импровизация, пластическое интонирование;

разучивание, одухотворенное исполнение песен о природе, её красоте;

вариативно: рисование «услышанных» пейзажей и (или) абстрактная живопись – передача настроения цветом, точками, линиями; игра-импровизация «Угадай моё настроение».

Музыкальные портреты.

Содержание: музыка, передающая образ человека, его походку, движения, характер, манеру речи. «Портреты», выраженные в музыкальных интонациях.

Виды деятельности обучающихся:

слушание произведений вокальной, программной инструментальной музыки, посвящённой образам людей, сказочных персонажей;

подбор эпитетов для описания настроения, характера музыки;

сопоставление музыки с произведениями изобразительного искусства;
 двигательная импровизация в образе героя музыкального произведения;
 разучивание, характерное исполнение песни – портретной зарисовки;
 вариативно: рисование, лепка героя музыкального произведения; игра-импровизация «Угадай мой характер»; инсценировка – импровизация в жанре кукольного (теневого) театра с помощью кукол, силуэтов.

Какой же праздник без музыки?

Содержание: музыка, создающая настроение праздника. Музыка в цирке, на уличном шествии, спортивном празднике.

Виды деятельности обучающихся:

диалог с учителем о значении музыки на празднике;

слушание произведений торжественного, праздничного характера;

«дирижирование» фрагментами произведений;

конкурс на лучшего «дирижёра»;

разучивание и исполнение тематических песен к ближайшему празднику;

проблемная ситуация: почему на праздниках обязательно звучит музыка;

вариативно: запись видеозаписи с музыкальным поздравлением; групповые творческие шуточные двигательные импровизации «Цирковая труппа».

Танцы, игры и веселье.

Содержание: музыка – игра звуками. Танец – искусство и радость движения. Примеры популярных танцев.

Виды деятельности обучающихся:

слушание, исполнение музыки скерцозного характера;

разучивание, исполнение танцевальных движений;

танец-игра;

рефлексия собственного эмоционального состояния после участия в танцевальных композициях и импровизациях;

проблемная ситуация: зачем люди танцуют;

ритмическая импровизация в стиле определённого танцевального жанра;

Музыка на войне, музыка о войне.

Содержание: военная тема в музыкальном искусстве. Военные песни, марши, интонации, ритмы, тембры (призывная кварта, пунктирный ритм, тембры малого барабана, трубы). Песни Великой Отечественной войны – песни Великой Победы.

Виды деятельности обучающихся:

чтение учебных и художественных текстов, посвящённых песням Великой Отечественной войны;

слушание, исполнение песен Великой Отечественной войны, знакомство с историей их сочинения и исполнения;

обсуждение в классе, ответы на вопросы: какие чувства вызывают песни Великой Победы, почему? Как музыка, песни помогли российскому народу одержать победу в Великой Отечественной войне?

Главный музыкальный символ.

Содержание: гимн России – главный музыкальный символ нашей страны. Традиции исполнения Гимна России. Другие гимны.

Виды деятельности обучающихся:

разучивание, исполнение Гимна Российской Федерации;

знакомство с историей создания, правилами исполнения;

просмотр видеозаписей парада, церемонии награждения спортсменов;

чувство гордости, понятия достоинства и чести;

обсуждение этических вопросов, связанных с государственными символами страны;

разучивание, исполнение Гимна своей республики, города, школы.

Искусство времени.

Содержание: музыка – временное искусство. Погружение в поток музыкального звучания. Музыкальные образы движения, изменения и развития.

Виды деятельности обучающихся:

слушание, исполнение музыкальных произведений, передающих образ непрерывного движения; наблюдение за своими телесными реакциями (дыхание, пульс, мышечный тонус) при восприятии музыки;

проблемная ситуация: как музыка воздействует на человека;

вариативно: программная ритмическая или инструментальная импровизация «Поезд», «Космический корабль».

Модуль № 4 «Музыка народов мира».

Данный модуль является продолжением и дополнением модуля «Народная музыка России». «Между музыкой моего народа и музыкой других народов нет непреходимых границ» – тезис, выдвинутый Д.Б. Кабалевским во второй половине XX века, остаётся по-прежнему актуальным. Интонационная и жанровая близость фольклора разных народов.

Певец своего народа.

Содержание: интонации народной музыки в творчестве зарубежных композиторов – ярких представителей национального музыкального стиля своей страны.

Виды деятельности обучающихся:

знакомство с творчеством композиторов;

сравнение их сочинений с народной музыкой;

определение формы, принципа развития фольклорного музыкального материала;

вокализация наиболее ярких тем инструментальных сочинений;

разучивание, исполнение доступных вокальных сочинений;

вариативно: исполнение на клавишных или духовых инструментах композиторских мелодий, прослеживание их по нотной записи;

творческие, исследовательские проекты, посвящённые выдающимся композиторам.

Музыка стран ближнего зарубежья

Содержание: фольклор и музыкальные традиции стран ближнего зарубежья (песни, танцы, обычаи, музыкальные инструменты). Музыкальные традиции и праздники, народные инструменты и жанры. Славянские музыкальные традиции. Кавказские мелодии и ритмы. Композиторы и музыканты-исполнители стран ближнего зарубежья. Близость музыкальной культуры этих стран с российскими республиками.

Виды деятельности обучающихся:

знакомство с особенностями музыкального фольклора народов других стран;

определение характерных черт, типичных элементов музыкального языка (ритм, лад, интонации);

знакомство с внешним видом, особенностями исполнения и звучания народных инструментов;

определение на слух тембров инструментов;

классификация на группы духовых, ударных, струнных;

музыкальная викторина на знание тембров народных инструментов;

двигательная игра – импровизация-подражание игре на музыкальных инструментах;

сравнение интонаций, жанров, ладов, инструментов других народов с фольклорными элементами народов России;

разучивание и исполнение песен, танцев, сочинение, импровизация ритмических аккомпанементов к ним (с помощью звучащих жестов или на ударных инструментах);

вариативно: исполнение на клавишных или духовых инструментах народных мелодий, прослеживание их по нотной записи;

творческие, исследовательские проекты, школьные фестивали, посвящённые музыкальной культуре народов мира.

Музыка стран дальнего зарубежья

Содержание: музыка народов Европы. Танцевальный и песенный фольклор европейских народов. Канон. Странствующие музыканты. Карнавал. Музыка Испании и Латинской Америки. Фламенко. Искусство игры на гитаре, кастаньеты, латиноамериканские ударные инструменты. Танцевальные жанры (по выбору учителя могут быть представлены болеро, фанданго, хота, танго, самба, румба, ча-ча-ча, сальса, босса-нова и другие).

Смещение традиций и культур в музыке Северной Америки.

Музыка Японии и Китая. Древние истоки музыкальной культуры стран Юго-Восточной Азии. Императорские церемонии, музыкальные инструменты. Пентатоника.

Музыка Средней Азии. Музыкальные традиции и праздники, народные инструменты и современные исполнители Казахстана, Киргизии, и других стран региона.

Виды деятельности обучающихся:

знакомство с особенностями музыкального фольклора народов других стран;

определение характерных черт, типичных элементов музыкального языка (ритм, лад, интонации);

знакомство с внешним видом, особенностями исполнения и звучания народных инструментов;

определение на слух тембров инструментов;

классификация на группы духовых, ударных, струнных;

музыкальная викторина на знание тембров народных инструментов;

двигательная игра – импровизация-подражание игре на музыкальных инструментах;

сравнение интонаций, жанров, ладов, инструментов других народов с фольклорными элементами народов России;

разучивание и исполнение песен, танцев, сочинение, импровизация ритмических аккомпанементов к ним (с помощью звучащих жестов или на ударных инструментах);

вариативно: исполнение на клавишных или духовых инструментах народных мелодий, прослеживание их по нотной записи;

творческие, исследовательские проекты, школьные фестивали, посвящённые музыкальной культуре народов мира.

Диалог культур.

Содержание: образы, интонации фольклора других народов и стран в музыке отечественных и иностранных композиторов (в том числе образы других культур в музыке русских композиторов и русские музыкальные цитаты в творчестве зарубежных композиторов).

Виды деятельности обучающихся:

знакомство с творчеством композиторов;

сравнение их сочинений с народной музыкой;

определение формы, принципа развития фольклорного музыкального материала;

вокализация наиболее ярких тем инструментальных сочинений;

разучивание, исполнение доступных вокальных сочинений;

вариативно: исполнение на клавишных или духовых инструментах композиторских мелодий, прослеживание их по нотной записи;

творческие, исследовательские проекты, посвящённые выдающимся композиторам.

Модуль № 5 «Духовная музыка»

Музыкальная культура России на протяжении нескольких столетий была представлена тремя главными направлениями – музыкой народной, духовной и светской. В рамках религиозной культуры были созданы подлинные шедевры музыкального искусства. Изучение данного модуля поддерживает баланс, позволяет в рамках календарно-тематического планирования представить обучающимся максимально широкую сферу бытования музыкального искусства. Однако знакомство с отдельными произведениями, шедеврами духовной музыки возможно и в рамках изучения других модулей.

Звучание храма.

Содержание: колокола, колокольные звоны (благовест, трезвон и другие), звонарские приговорки. Колокольность в музыке русских композиторов.

Виды деятельности обучающихся:

обобщение жизненного опыта, связанного со звучанием колоколов;

диалог с учителем о традициях изготовления колоколов, значении колокольного звона;

знакомство с видами колокольных звонов;

слушание музыки русских композиторов с ярко выраженным изобразительным элементом колокольности (по выбору учителя могут звучать фрагменты из музыкальных произведений М.П. Мусоргского, П.И. Чайковского, М.И. Глинки, С.В. Рахманинова и другие);

выявление, обсуждение характера, выразительных средств, использованных композитором;

двигательная импровизация – имитация движений звонаря на колокольне;

ритмические и артикуляционные упражнения на основе звонарских приговорок;

вариативно: просмотр документального фильма о колоколах;

сочинение, исполнение на фортепиано, синтезаторе или металлофонах композиции (импровизации), имитирующей звучание колоколов.

Песни верующих.

Содержание: молитва, хорал, песнопение, духовный стих. Образы духовной музыки в творчестве композиторов-классиков.

Виды деятельности обучающихся:

слушание, разучивание, исполнение вокальных произведений религиозного содержания;

диалог с учителем о характере музыки, манере исполнения, выразительных средствах;

знакомство с произведениями светской музыки, в которых воплощены молитвенные интонации, используется хоральный склад звучания;

вариативно: просмотр документального фильма о значении молитвы;

рисование по мотивам прослушанных музыкальных произведений.

Инструментальная музыка в церкви.

Содержание: орган и его роль в богослужении. Творчество И.С. Баха.

Виды деятельности обучающихся:

чтение учебных и художественных текстов, посвящённых истории создания, устройству органа, его роли в католическом и протестантском богослужении;

ответы на вопросы учителя;

слушание органной музыки И.С. Баха;

описание впечатления от восприятия, характеристика музыкально-выразительных средств;

игровая имитация особенностей игры на органе (во время слушания);

звуковое исследование – исполнение (учителем) на синтезаторе знакомых музыкальных произведений тембром органа;

наблюдение за трансформацией музыкального образа;

вариативно: посещение концерта органной музыки; рассматривание иллюстраций, изображений органа; проблемная ситуация – выдвижение гипотез о принципах работы этого музыкального инструмента; просмотр познавательного фильма об органе; литературное, художественное творчество на основе музыкальных впечатлений от восприятия органной музыки.

Искусство Русской православной церкви.

Содержание: музыка в православном храме. Традиции исполнения, жанры (тропарь, стихира, величание и другие). Музыка и живопись, посвящённые святым. Образы Христа, Богородицы.

Виды деятельности обучающихся:

разучивание, исполнение вокальных произведений религиозной тематики, сравнение церковных мелодий и народных песен, мелодий светской музыки;

прослеживание исполняемых мелодий по нотной записи;

анализ типа мелодического движения, особенностей ритма, темпа, динамики;

сопоставление произведений музыки и живописи, посвящённых святым, Христу, Богородице;

вариативно: посещение храма; поиск в Интернете информации о Крещении Руси, святых, об иконах.

Религиозные праздники.

Содержание: праздничная служба, вокальная (в том числе хоровая) музыка религиозного содержания (по выбору: на религиозных праздниках той конфессии, которая наиболее почитаема в данном регионе Российской Федерации. В рамках православной традиции возможно рассмотрение традиционных праздников с точки зрения, как религиозной символики, так и фольклорных традиций (например: Рождество, Троица, Пасха). Рекомендуется знакомство с фрагментами литургической музыки русских композиторов-классиков (С.В. Рахманинов, П.И. Чайковский и других композиторов).

Виды деятельности обучающихся:

слушание музыкальных фрагментов праздничных богослужений, определение характера музыки, её религиозного содержания;

разучивание (с использованием нотного текста), исполнение доступных вокальных произведений духовной музыки;

вариативно: просмотр фильма, посвящённого религиозным праздникам; посещение концерта духовной музыки; исследовательские проекты, посвящённые музыке религиозных праздников.

Модуль № 6 «Музыка театра и кино».

Модуль «Музыка театра и кино» тесно переплетается с модулем «Классическая музыка», может стыковаться по ряду произведений с модулями «Современная музыка» (мюзикл), «Музыка в жизни человека» (музыкальные портреты). Для данного модуля особенно актуально сочетание различных видов урочной и внеурочной деятельности, таких как театрализованные постановки силами обучающихся, посещение музыкальных театров, коллективный просмотр фильмов.

Музыкальная сказка на сцене, на экране.

Содержание: характеры персонажей, отражённые в музыке. Тембр голоса. Соло. Хор, ансамбль.

Виды деятельности обучающихся:

видеопросмотр музыкальной сказки;

обсуждение музыкально-выразительных средств, передающих повороты сюжета, характеры героев; игра-викторина «Угадай по голосу»;

разучивание, исполнение отдельных номеров из детской оперы, музыкальной сказки;

вариативно: постановка детской музыкальной сказки, спектакль для родителей; творческий проект «Озвучиваем мультфильм».

Театр оперы и балета.

Содержание: особенности музыкальных спектаклей. Балет. Опера. Солисты, хор, оркестр, дирижёр в музыкальном спектакле.

Виды деятельности обучающихся:

знакомство со знаменитыми музыкальными театрами;

просмотр фрагментов музыкальных спектаклей с комментариями учителя;

определение особенностей балетного и оперного спектакля;

тесты или кроссворды на освоение специальных терминов;

танцевальная импровизация под музыку фрагмента балета;

разучивание и исполнение доступного фрагмента, обработки песни (хора из оперы);

«игра в дирижёра» – двигательная импровизация во время слушания оркестрового фрагмента музыкального спектакля;

вариативно: посещение спектакля или экскурсия в местный музыкальный театр; виртуальная экскурсия по Большому театру; рисование по мотивам музыкального спектакля, создание афиши.

Балет. Хореография – искусство танца.

Содержание: сольные номера и массовые сцены балетного спектакля. Фрагменты, отдельные номера из балетов отечественных композиторов (например, балеты П.И. Чайковского, С.С. Прокофьева, А.И. Хачатуряна, В.А. Гаврилина, Р.К. Щедрина).

Виды деятельности обучающихся:

просмотр и обсуждение видеозаписей – знакомство с несколькими яркими сольными номерами и сценами из балетов русских композиторов;

музыкальная викторина на знание балетной музыки;
 вариативно: пропевание и исполнение ритмической партитуры – аккомпанемента к фрагменту балетной музыки; посещение балетного спектакля или просмотр фильма-балета;

Опера. Главные герои и номера оперного спектакля.

Содержание: ария, хор, сцена, увертюра – оркестровое вступление. Отдельные номера из опер русских и зарубежных композиторов (по выбору учителя могут быть представлены фрагменты из опер Н.А. Римского-Корсакова («Садко», «Сказка о царе Салтане», «Снегурочка»), М.И. Глинки («Руслан и Людмила»), К.В. Глюка («Орфей и Эвридика»), Дж. Верди и других композиторов).

Виды деятельности обучающихся:

слушание фрагментов опер;

определение характера музыки сольной партии, роли и выразительных средств оркестрового сопровождения;

знакомство с тембрами голосов оперных певцов;

освоение терминологии;

звучащие тесты и кроссворды на проверку знаний;

разучивание, исполнение песни, хора из оперы;

рисование героев, сцен из опер;

вариативно: просмотр фильма-оперы; постановка детской оперы.

Сюжет музыкального спектакля.

Содержание: либретто, развитие музыки в соответствии с сюжетом. Действия и сцены в опере и балете. Контрастные образы, лейтмотивы.

Виды деятельности обучающихся:

знакомство с либретто, структурой музыкального спектакля;

рисунок обложки для либретто опер и балетов;

анализ выразительных средств, создающих образы главных героев, противоборствующих сторон;

наблюдение за музыкальным развитием, характеристика приёмов, использованных композитором;

вокализация, пропевание музыкальных тем, пластическое интонирование оркестровых фрагментов;

музыкальная викторина на знание музыки;

звучащие и терминологические тесты;

вариативно: создание любительского видеофильма на основе выбранного либретто; просмотр фильма-оперы или фильма-балета.

Оперетта, мюзикл.

Содержание: история возникновения и особенности жанра. Отдельные номера из оперетт И. Штрауса, И. Кальмана и другие.

Виды деятельности обучающихся:

знакомство с жанрами оперетты, мюзикла;

слушание фрагментов из оперетт, анализ характерных особенностей жанра;

разучивание, исполнение отдельных номеров из популярных музыкальных спектаклей;

сравнение разных постановок одного и того же мюзикла;

вариативно: посещение музыкального театра: спектакль в жанре оперетты или мюзикла; постановка фрагментов, сцен из мюзикла – спектакль для родителей.

Кто создаёт музыкальный спектакль?

Содержание: профессии музыкального театра: дирижёр, режиссёр, оперные певцы, балерины и танцовщики, художники и другие.

Виды деятельности обучающихся:

диалог с учителем по поводу синкретичного характера музыкального спектакля;

знакомство с миром театральных профессий, творчеством театральных режиссёров, художников;

просмотр фрагментов одного и того же спектакля в разных постановках;

обсуждение различий в оформлении, режиссуре;

создание эскизов костюмов и декораций к одному из изученных музыкальных спектаклей;

вариативно: виртуальный квест по музыкальному театру.

Патриотическая и народная тема в театре и кино.

Содержание: история создания, значение музыкально-сценических и экранных произведений, посвящённых нашему народу, его истории, теме служения Отечеству. Фрагменты, отдельные номера из опер, балетов, музыки к фильмам (например, опера «Иван Сусанин» М.И. Глинки, опера «Война и мир», музыка к кинофильму «Александр Невский» С.С. Прокофьева, оперы «Борис Годунов» и другие произведения).

Виды деятельности обучающихся:

чтение учебных и популярных текстов об истории создания патриотических опер, фильмов, о творческих поисках композиторов, создававших к ним музыку;

диалог с учителем;

просмотр фрагментов крупных сценических произведений, фильмов;

обсуждение характера героев и событий;

проблемная ситуация: зачем нужна серьёзная музыка;

разучивание, исполнение песен о Родине, нашей стране, исторических событиях и подвигах героев;

вариативно: посещение театра (кинотеатра) – просмотр спектакля (фильма) патриотического содержания; участие в концерте, фестивале, конференции патриотической тематики.

Модуль № 7 «Современная музыкальная культура».

Наряду с важнейшими сферами музыкальной культуры (музыка народная, духовная и светская), сформировавшимися в прошлые столетия, правомерно выделить в отдельный пласт современную музыку. Объективной сложностью в данном случае является выделение явлений, персоналий и произведений, действительно достойных внимания, тех, которые не забудутся через несколько лет как случайное веяние моды. В понятие «современная музыка» входит широкий круг явлений (от академического авангарда до фри-джаза, от эмбиента до рэпа), для восприятия которых требуется специфический и разнообразный музыкальный опыт. Поэтому на уровне начального общего образования необходимо заложить основы для последующего развития в данном направлении. Помимо указанных в модуле тематических блоков, существенным вкладом в такую подготовку является разучивание и исполнение песен современных композиторов, написанных современным музыкальным языком. При этом необходимо удерживать баланс между современностью песни и её доступностью детскому восприятию, соблюдать критерии отбора материала с учётом требований художественного вкуса, эстетичного вокально-хорового звучания.

Современные обработки классической музыки.

Содержание: понятие обработки, творчество современных композиторов исполнителей, обрабатывающих классическую музыку. Проблемная ситуация: зачем музыканты делают обработки классики?

Виды деятельности обучающихся:

различение музыки классической и её современной обработки;

слушание обработок классической музыки, сравнение их с оригиналом;

обсуждение комплекса выразительных средств, наблюдение за изменением характера музыки;

вокальное исполнение классических тем в сопровождении современного ритмизованного аккомпанемента;

Джаз.

Содержание: особенности джаза: импровизационность, ритм. Музыкальные инструменты джаза, особые приёмы игры на них. Творчество джазовых музыкантов (по выбору учителя могут быть представлены примеры творчества всемирно известных джазовых).

Виды деятельности обучающихся:

знакомство с творчеством джазовых музыкантов;

узнавание, различение на слух джазовых композиций в отличие от других музыкальных стилей и направлений;

определение на слух тембров музыкальных инструментов, исполняющих джазовую композицию;

вариативно: разучивание, исполнение песен в джазовых ритмах; сочинение, импровизация ритмического аккомпанемента с джазовым ритмом, синкопами; составление плейлиста, коллекции записей джазовых музыкантов.

Исполнители современной музыки.

Содержание: творчество одного или нескольких исполнителей современной музыки, популярных у молодёжи.

Виды деятельности обучающихся:

просмотр видеоклипов современных исполнителей;

сравнение их композиций с другими направлениями и стилями (классикой, духовной, народной музыкой);

вариативно: составление плейлиста, коллекции записей современной музыки для друзей-других обучающихся (для проведения совместного досуга); съёмка собственного видеоклипа на музыку одной из современных популярных композиций.

Электронные музыкальные инструменты.

Содержание: современные «двойники» классических музыкальных инструментов: синтезатор, электронная скрипка, гитара, барабаны. Виртуальные музыкальные инструменты в компьютерных программах.

Виды деятельности обучающихся:

слушание музыкальных композиций в исполнении на электронных музыкальных инструментах;

сравнение их звучания с акустическими инструментами, обсуждение результатов сравнения;

подбор электронных тембров для создания музыки к фантастическому фильму;

вариативно: посещение музыкального магазина (отдел электронных музыкальных инструментов);

просмотр фильма об электронных музыкальных инструментах; создание электронной композиции в компьютерных программах с готовыми семплами (например, Garage Band).

Модуль № 8 «Музыкальная грамота».

Данный модуль является вспомогательным и не может изучаться в отрыве от других модулей. Освоение музыкальной грамоты не является самоцелью и всегда подчиняется задачам освоения исполнительского, в первую очередь певческого репертуара, а также задачам воспитания грамотного слушателя. Распределение ключевых тем модуля в рамках календарно-тематического планирования возможно по арочному принципу либо на регулярной основе по 5–10 минут на каждом уроке. Новые понятия и навыки после их освоения не исключаются из учебной деятельности, а используются в качестве актуального знания, практического багажа при организации работы над следующим музыкальным материалом.

Весь мир звучит.

Содержание: звуки музыкальные и шумовые. Свойства звука: высота, громкость, длительность, тембр.

Виды деятельности обучающихся:

знакомство со звуками музыкальными и шумовыми;

различение, определение на слух звуков различного качества;

игра – подражание звукам и голосам природы с использованием шумовых музыкальных инструментов, вокальной импровизации;

артикуляционные упражнения, разучивание и исполнение попевок и песен с использованием звукоподражательных элементов, шумовых звуков.

Звукоряд.

Содержание: нотный стан, скрипичный ключ. Ноты первой октавы.

Виды деятельности обучающихся:

знакомство с элементами нотной записи;

различение по нотной записи, определение на слух звукоряда в отличие от других последовательностей звуков;

пение с названием нот, игра на металлофоне звукоряда от ноты «до»;

разучивание и исполнение вокальных упражнений, песен, построенных на элементах звукоряда.

Интонация.

Содержание: выразительные и изобразительные интонации.

Виды деятельности обучающихся:

определение на слух, прослеживание по нотной записи кратких интонаций изобразительного (ку-ку, тик-так и другие) и выразительного (просьба, призыв и другие) характера;

разучивание, исполнение попевок, вокальных упражнений, песен, вокальные и инструментальные импровизации на основе данных интонаций;

слушание фрагментов музыкальных произведений, включающих примеры изобразительных интонаций.

Ритм.

Содержание: звуки длинные и короткие (восьмые и четвертные длительности), такт, тактовая черта.

Виды деятельности обучающихся:

определение на слух, прослеживание по нотной записи ритмических рисунков, состоящих из различных длительностей и пауз;

исполнение, импровизация с помощью звучащих жестов (хлопки, шлепки, притопы) и (или) ударных инструментов простых ритмов;

игра «Ритмическое эхо», прохлопывание ритма по ритмическим карточкам, проговаривание с использованием ритмослогов;

разучивание, исполнение на ударных инструментах ритмической партитуры;

слушание музыкальных произведений с ярко выраженным ритмическим рисунком, воспроизведение данного ритма по памяти (хлопками);

Ритмический рисунок.

Содержание: длительности половинная, целая, шестнадцатые. Паузы. Ритмические рисунки. Ритмическая партитура.

Виды деятельности обучающихся:

определение на слух, прослеживание по нотной записи ритмических рисунков, состоящих из различных длительностей и пауз;

исполнение, импровизация с помощью звучащих жестов (хлопки, шлепки, притопы) и (или) ударных инструментов простых ритмов;

игра «Ритмическое эхо», прохлопывание ритма по ритмическим карточкам, проговаривание с использованием ритмослогов;

разучивание, исполнение на ударных инструментах ритмической партитуры;

слушание музыкальных произведений с ярко выраженным ритмическим рисунком, воспроизведение данного ритма по памяти (хлопками);

Размер.

Содержание: равномерная пульсация. Сильные и слабые доли. Размеры 2/4, 3/4, 4/4.

Виды деятельности обучающихся:

ритмические упражнения на ровную пульсацию, выделение сильных долей в размерах 2/4, 3/4, 4/4 (звучащими жестами или на ударных инструментах);

определение на слух, по нотной записи размеров 2/4, 3/4, 4/4;

исполнение вокальных упражнений, песен в размерах 2/4, 3/4, 4/4 с хлопками-акцентами на сильную долю, элементарными дирижёрскими жестами;

слушание музыкальных произведений с ярко выраженным музыкальным размером, танцевальные, двигательные импровизации под музыку;

вариативно: исполнение на клавишных или духовых инструментах попевок, мелодий в размерах 2/4, 3/4, 4/4; вокальная и инструментальная импровизация в заданном размере.

Музыкальный язык.

Содержание: темп, тембр. Динамика (форте, пиано, крещендо, диминуэндо). Штрихи (стаккато, легато, акцент).

Виды деятельности обучающихся:

знакомство с элементами музыкального языка, специальными терминами, их обозначением в нотной записи;

определение изученных элементов на слух при восприятии музыкальных произведений;

наблюдение за изменением музыкального образа при изменении элементов музыкального языка (как меняется характер музыки при изменении темпа, динамики, штрихов);

исполнение вокальных и ритмических упражнений, песен с ярко выраженными динамическими, темповыми, штриховыми красками;

использование элементов музыкального языка для создания определённого образа, настроения в вокальных и инструментальных импровизациях;

вариативно: исполнение на клавишных или духовых инструментах попевок, мелодий с ярко выраженными динамическими, темповыми, штриховыми красками; исполнительская интерпретация на основе их изменения. Составление музыкального словаря.

Высота звуков.

Содержание: регистры. Ноты певческого диапазона. Расположение нот на клавиатуре. Знаки альтерации (диезы, бемоли, бекары).

Виды деятельности обучающихся:

освоение понятий «выше-ниже»;

определение на слух принадлежности звуков к одному из регистров; прослеживание по нотной записи отдельных мотивов, фрагментов знакомых песен, выделение знакомых нот, знаков альтерации;

наблюдение за изменением музыкального образа при изменении регистра;

вариативно: исполнение на клавишных или духовых инструментах попевок, кратких мелодий по нотам; выполнение упражнений на виртуальной клавиатуре.

Мелодия.

Содержание: мотив, музыкальная фраза. Поступенное, плавное движение мелодии, скачки. Мелодический рисунок.

Виды деятельности обучающихся:

определение на слух, прослеживание по нотной записи мелодических рисунков с поступенным, плавным движением, скачками, остановками;

исполнение, импровизация (вокальная или на звуковысотных музыкальных инструментах) различных мелодических рисунков;

вариативно: нахождение по нотам границ музыкальной фразы, мотива; обнаружение повторяющихся и неповторяющихся мотивов, музыкальных фраз, похожих друг на друга;

исполнение на духовых, клавишных инструментах или виртуальной клавиатуре попевок, кратких мелодий по нотам.

Сопровождение.

Содержание: аккомпанемент. Оstinato. Вступление, заключение, проигрыш.

Виды деятельности обучающихся:

определение на слух, прослеживание по нотной записи главного голоса и сопровождения;

различение, характеристика мелодических и ритмических особенностей главного голоса и сопровождения;

показ рукой линии движения главного голоса и аккомпанемента;

различение простейших элементов музыкальной формы: вступление, заключение, проигрыш;

составление наглядной графической схемы;

импровизация ритмического аккомпанемента к знакомой песне (звучащими жестами или на ударных инструментах);

вариативно: исполнение простейшего сопровождения к знакомой мелодии на клавишных или духовых инструментах.

Песня.

Содержание: куплетная форма. Запев, припев.

Виды деятельности обучающихся:

знакомство со строением куплетной формы;

составление наглядной буквенной или графической схемы куплетной формы;

исполнение песен, написанных в куплетной форме;

различение куплетной формы при слушании незнакомых музыкальных произведений;

вариативно: импровизация, сочинение новых куплетов к знакомой песне.

Лад.

Содержание: понятие лада. Семиступенные лады мажор и минор. Краска звучания. Ступеневый состав.

Виды деятельности обучающихся:

определение на слух ладового наклонения музыки;

игра «Солнышко – туча»;

наблюдение за изменением музыкального образа при изменении лада;

распевания, вокальные упражнения, построенные на чередовании мажора и минора;

исполнение песен с ярко выраженной ладовой окраской;

вариативно: импровизация, сочинение в заданном ладу; чтение сказок о нотах и музыкальных ладах.

Ритмические рисунки в размере 6/8.

Содержание: размер 6/8. Нота с точкой. Шестнадцатые. Пунктирный ритм.

Виды деятельности обучающихся:

определение на слух, прослеживание по нотной записи ритмических рисунков в размере 6/8;

исполнение, импровизация с помощью звучащих жестов (хлопки, шлепки, притопы) и (или) ударных инструментов;

игра «Ритмическое эхо», прохлопывание ритма по ритмическим карточкам, проговаривание ритмослогами;

разучивание, исполнение на ударных инструментах ритмической партитуры;

слушание музыкальных произведений с ярко выраженным ритмическим рисунком, воспроизведение данного ритма по памяти (хлопками);

вариативно: исполнение на клавишных или духовых инструментах попевок, мелодий и аккомпанементов в размере 6/8.

Тональность. Гамма.

Содержание: тоника, тональность. Знаки при ключе. Мажорные и минорные тональности (до 2–3 знаков при ключе).

Виды деятельности обучающихся:

определение на слух устойчивых звуков;

игра «устой – неустой»;

пение упражнений – гамм с названием нот, прослеживание по нотам;

освоение понятия «тоника»;

упражнение на допевание неполной музыкальной фразы до тоники «Закончи музыкальную фразу»;

вариативно: импровизация в заданной тональности.

Интервалы.

Содержание: понятие музыкального интервала. Тон, полутон. Консонансы: терция, кварта, квинта, секста, октава. Диссонансы: секунда, септима.

Виды деятельности обучающихся:

освоение понятия «интервал»;

анализ ступеневого состава мажорной и минорной гаммы (тон-полутон);

различение на слух диссонансов и консонансов, параллельного движения двух голосов в октаву, терцию, сексту;

подбор эпитетов для определения краски звучания различных интервалов;

разучивание, исполнение попевок и песен с ярко выраженной характерной интерваликой в

мелодическом движении;

элементы двухголосия;

вариативно: досочинение к простой мелодии подголоска, повторяющего основной голос в терцию, октаву; сочинение аккомпанемента на основе движения квинтами, октавами.

Гармония.

Содержание: аккорд. Трезвучие мажорное и минорное. Понятие фактуры. Фактуры аккомпанемента бас-аккорд, аккордовая, арпеджио.

Виды деятельности обучающихся:

различение на слух интервалов и аккордов;

различение на слух мажорных и минорных аккордов;

разучивание, исполнение попевок и песен с мелодическим движением по звукам аккордов;

вокальные упражнения с элементами трёхголосия;

определение на слух типа фактуры аккомпанемента исполняемых песен, прослушанных инструментальных произведений;

вариативно: сочинение аккордового аккомпанемента к мелодии песни.

Музыкальная форма.

Содержание: контраст и повтор как принципы строения музыкального произведения. Двухчастная, трёхчастная и трёхчастная репризная форма. Рондо: рефрен и эпизоды.

Виды деятельности обучающихся:

знакомство со строением музыкального произведения, понятиями двухчастной и трёхчастной формы, рондо;

слушание произведений: определение формы их строения на слух;

составление наглядной буквенной или графической схемы;

исполнение песен, написанных в двухчастной или трёхчастной форме;

вариативно: коллективная импровизация в форме рондо, трёхчастной репризной форме; создание художественных композиций (рисунок, аппликация) по законам музыкальной формы.

Вариации.

Содержание: варьирование как принцип развития. Тема. Вариации.

Виды деятельности обучающихся:

слушание произведений, сочинённых в форме вариаций;

наблюдение за развитием, изменением основной темы;

составление наглядной буквенной или графической схемы;

исполнение ритмической партитуры, построенной по принципу вариаций;

вариативно: коллективная импровизация в форме вариаций.

Планируемые результаты освоения программы по музыке на уровне начального общего образования.

В результате изучения музыки на уровне начального общего образования у обучающегося будут сформированы следующие личностные результаты:

1) в области гражданско-патриотического воспитания:

осознание российской гражданской идентичности;

знание Гимна России и традиций его исполнения, уважение музыкальных символов и традиций республик Российской Федерации;

проявление интереса к освоению музыкальных традиций своего края, музыкальной культуры народов России;

уважение к достижениям отечественных мастеров культуры;

стремление участвовать в творческой жизни своей школы, города, республики;

2) в области духовно-нравственного воспитания:

признание индивидуальности каждого человека;

проявление сопереживания, уважения и доброжелательности;

готовность придерживаться принципов взаимопомощи и творческого сотрудничества в процессе

непосредственной музыкальной и учебной деятельности;

3) в области эстетического воспитания:

восприимчивость к различным видам искусства, музыкальным традициям и творчеству своего и других народов;

умение видеть прекрасное в жизни, наслаждаться красотой;

стремление к самовыражению в разных видах искусства;

4) в области научного познания:

первоначальные представления о единстве и особенностях художественной и научной картины мира;

познавательные интересы, активность, инициативность, любознательность и самостоятельность в познании;

5) в области физического воспитания, формирования культуры здоровья и эмоционального благополучия:

знание правил здорового и безопасного (для себя и других людей) образа жизни в окружающей среде и готовность к их выполнению;

бережное отношение к физиологическим системам организма, задействованным в музыкально-исполнительской деятельности (дыхание, артикуляция, музыкальный слух, голос);

профилактика умственного и физического утомления с использованием возможностей музыкотерапии;

6) в области трудового воспитания:

установка на посильное активное участие в практической деятельности;

трудолюбие в учёбе, настойчивость в достижении поставленных целей;

интерес к практическому изучению профессий в сфере культуры и искусства;

уважение к труду и результатам трудовой деятельности;

7) в области экологического воспитания:

бережное отношение к природе; неприятие действий, приносящих ей вред.

В результате изучения музыки на уровне начального общего образования у обучающегося будут сформированы универсальные познавательные учебные действия, универсальные коммуникативные учебные действия, универсальные регулятивные учебные действия.

У обучающегося будут сформированы следующие базовые логические действия как часть универсальных познавательных учебных действий:

сравнивать музыкальные звуки, звуковые сочетания, произведения, жанры, устанавливать основания для сравнения, объединять элементы музыкального звучания по определённому признаку;

определять существенный признак для классификации, классифицировать предложенные объекты (музыкальные инструменты, элементы музыкального языка, произведения, исполнительские составы);

находить закономерности и противоречия в рассматриваемых явлениях музыкального искусства, сведениях и наблюдениях за звучащим музыкальным материалом на основе предложенного учителем алгоритма;

выявлять недостаток информации, в том числе слуховой, акустической для решения учебной (практической) задачи на основе предложенного алгоритма;

устанавливать причинно-следственные связи в ситуациях музыкального восприятия и исполнения, делать выводы.

У обучающегося будут сформированы следующие базовые исследовательские действия как часть универсальных познавательных учебных действий:

на основе предложенных учителем вопросов определять разрыв между реальным и желательным состоянием музыкальных явлений, в том числе в отношении собственных музыкально-исполнительских навыков;

с помощью учителя формулировать цель выполнения вокальных и слуховых упражнений,

планировать изменения результатов своей музыкальной деятельности, ситуации совместного музицирования;

сравнивать несколько вариантов решения творческой, исполнительской задачи, выбирать наиболее подходящий (на основе предложенных критериев);

проводить по предложенному плану опыт, несложное исследование по установлению особенностей предмета изучения и связей между музыкальными объектами и явлениями (часть – целое, причина – следствие);

формулировать выводы и подкреплять их доказательствами на основе результатов проведённого наблюдения (в том числе в форме двигательного моделирования, звукового эксперимента, классификации, сравнения, исследования);

прогнозировать возможное развитие музыкального процесса, эволюции культурных явлений в различных условиях.

У обучающегося будут сформированы умения работать с информацией как часть универсальных познавательных учебных действий:

выбирать источник получения информации;

согласно заданному алгоритму находить в предложенном источнике информацию, представленную в явном виде;

распознавать достоверную и недостоверную информацию самостоятельно или на основании предложенного учителем способа её проверки;

соблюдать с помощью взрослых (учителей, родителей (законных представителей) обучающихся) правила информационной безопасности при поиске информации в Интернете;

анализировать текстовую, видео-, графическую, звуковую, информацию в соответствии с учебной задачей;

анализировать музыкальные тексты (акустические и нотные) по предложенному учителем алгоритму;

самостоятельно создавать схемы, таблицы для представления информации.

У обучающегося будут сформированы умения как часть универсальных коммуникативных учебных действий:

1) невербальная коммуникация:

воспринимать музыку как специфическую форму общения людей, стремиться понять эмоционально-образное содержание музыкального высказывания;

выступать перед публикой в качестве исполнителя музыки (соло или в коллективе);

передавать в собственном исполнении музыки художественное содержание, выражать настроение, чувства, личное отношение к исполняемому произведению;

осознанно пользоваться интонационной выразительностью в обыденной речи, понимать культурные нормы и значение интонации в повседневном общении;

2) вербальная коммуникация:

воспринимать и формулировать суждения, выражать эмоции в соответствии с целями и условиями общения в знакомой среде;

проявлять уважительное отношение к собеседнику, соблюдать правила ведения диалога и дискуссии;

признавать возможность существования разных точек зрения;

корректно и аргументированно высказывать своё мнение;

строить речевое высказывание в соответствии с поставленной задачей;

создавать устные и письменные тексты (описание, рассуждение, повествование);

подготавливать небольшие публичные выступления;

подбирать иллюстративный материал (рисунки, фото, плакаты) к тексту выступления;

3) совместная деятельность (сотрудничество):

стремиться к объединению усилий, эмоциональной эмпатии в ситуациях совместного восприятия, исполнения музыки;

переключаться между различными формами коллективной, групповой и индивидуальной работы при решении конкретной проблемы, выбирать наиболее эффективные формы взаимодействия при решении поставленной задачи;

формулировать краткосрочные и долгосрочные цели (индивидуальные с учётом участия в коллективных задачах) в стандартной (типовой) ситуации на основе предложенного формата планирования, распределения промежуточных шагов и сроков;

принимать цель совместной деятельности, коллективно строить действия по её достижению; распределять роли, договариваться, обсуждать процесс и результат совместной работы; проявлять готовность руководить, выполнять поручения, подчиняться;

ответственно выполнять свою часть работы; оценивать свой вклад в общий результат;

выполнять совместные проектные, творческие задания с использованием предложенных образцов.

У обучающегося будут сформированы умения самоорганизации как части универсальных регулятивных учебных действий:

планировать действия по решению учебной задачи для получения результата;

выстраивать последовательность выбранных действий.

У обучающегося будут сформированы умения самоконтроля как части универсальных учебных действий:

устанавливать причины успеха (неудач) учебной деятельности;

корректировать свои учебные действия для преодоления ошибок.

Овладение системой универсальных учебных регулятивных учебных действий обеспечивает формирование смысловых установок личности (внутренняя позиция личности) и жизненных навыков личности (управления собой, самодисциплины, устойчивого поведения, эмоционального душевного равновесия и т.д.).

Предметные результаты изучения музыки.

Предметные результаты характеризуют начальный этап формирования у обучающихся основ музыкальной культуры и проявляются в способности к музыкальной деятельности, потребности в регулярном общении с музыкальным искусством, позитивном ценностном отношении к музыке как важному элементу своей жизни.

Обучающиеся, освоившие основную образовательную программу по музыке:

с интересом занимаются музыкой, любят петь, умеют слушать серьёзную музыку, знают правила поведения в театре, концертном зале; проявляют интерес к игре на доступных музыкальных инструментах;

сознательно стремятся к развитию своих музыкальных способностей;

осознают разнообразие форм и направлений музыкального искусства, могут назвать музыкальные произведения, композиторов, исполнителей, которые им нравятся, аргументировать свой выбор;

имеют опыт восприятия, творческой и исполнительской деятельности;

с уважением относятся к достижениям отечественной музыкальной культуры;

стремятся к расширению своего музыкального кругозора.

К концу изучения модуля № 1 «Народная музыка России» обучающийся научится:

определять принадлежность музыкальных интонаций, изученных произведений к родному фольклору, русской музыке, народной музыке различных регионов России;

определять на слух и называть знакомые народные музыкальные инструменты;

группировать народные музыкальные инструменты по принципу звукоизвлечения: духовые, ударные, струнные;

определять принадлежность музыкальных произведений и их фрагментов к композиторскому или народному творчеству;

различать манеру пения, инструментального исполнения, типы солистов и коллективов – народных и академических;

создавать ритмический аккомпанемент на ударных инструментах при исполнении народной песни;

исполнять народные произведения различных жанров с сопровождением и без сопровождения;

участвовать в коллективной игре (импровизации) (вокальной, инструментальной, танцевальной) на основе освоенных фольклорных жанров.

К концу изучения модуля № 2 «Классическая музыка» обучающийся научится:
 различать на слух произведения классической музыки, называть автора и произведение, исполнительский состав;
 различать и характеризовать простейшие жанры музыки (песня, танец, марш), выделять и называть типичные жанровые признаки песни, танца и марша в сочинениях композиторов-классиков;
 различать концертные жанры по особенностям исполнения (камерные и симфонические, вокальные и инструментальные), приводить примеры;
 исполнять (в том числе фрагментарно, отдельными темами) сочинения композиторов-классиков;
 воспринимать музыку в соответствии с её настроением, характером, осознавать эмоции и чувства, вызванные музыкальным звучанием, кратко описать свои впечатления от музыкального восприятия;
 характеризовать выразительные средства, использованные композитором для создания музыкального образа;
 соотносить музыкальные произведения с произведениями живописи, литературы на основе сходства настроения, характера, комплекса выразительных средств.

К концу изучения модуля № 3 «Музыка в жизни человека» обучающийся научится:
 исполнять Гимн Российской Федерации, Гимн своей республики, школы, исполнять песни, посвящённые Победе нашего народа в Великой Отечественной войне, песни, воспевающие красоту родной природы, выражающие разнообразные эмоции, чувства и настроения;
 воспринимать музыкальное искусство как отражение многообразия жизни, различать обобщённые жанровые сферы: напевность (лирика), танцевальность и маршевость (связь с движением), декламационность, эпос (связь со словом);
 осознавать собственные чувства и мысли, эстетические переживания, находить прекрасное в окружающем мире и в человеке, стремиться к развитию и удовлетворению эстетических потребностей

К концу изучения модуля № 4 «Музыка народов мира» обучающийся научится:
 различать на слух и исполнять произведения народной и композиторской музыки других стран;
 определять на слух принадлежность народных музыкальных инструментов к группам духовых, струнных, ударно-шумовых инструментов;
 различать на слух и называть фольклорные элементы музыки разных народов мира в сочинениях профессиональных композиторов (из числа изученных культурно-национальных традиций и жанров);
 различать и характеризовать фольклорные жанры музыки (песенные, танцевальные), выделять и называть типичные жанровые признаки.

К концу изучения модуля № 5 «Духовная музыка» обучающийся научится:
 определять характер, настроение музыкальных произведений духовной музыки, характеризовать её жизненное предназначение;
 исполнять доступные образцы духовной музыки;
 рассказывать об особенностях исполнения, традициях звучания духовной музыки Русской православной церкви (вариативно: других конфессий согласно региональной религиозной традиции).

К концу изучения модуля № 6 «Музыка театра и кино» обучающийся научится:
 определять и называть особенности музыкально-сценических жанров (опера, балет, оперетта, мюзикл);
 различать отдельные номера музыкального спектакля (ария, хор, увертюра и другие), узнавать на слух и называть освоенные музыкальные произведения (фрагменты) и их авторов;
 различать виды музыкальных коллективов (ансамблей, оркестров, хоров), тембры человеческих голосов и музыкальных инструментов, определять их на слух;

отличать черты профессий, связанных с созданием музыкального спектакля, и их роли в творческом процессе: композитор, музыкант, дирижёр, сценарист, режиссёр, хореограф, певец, художник и другие.

К концу изучения модуля № 7 «Современная музыкальная культура» обучающийся научится: различать разнообразные виды и жанры современной музыкальной культуры, стремиться к расширению музыкального кругозора;

различать и определять на слух принадлежность музыкальных произведений, исполнительского стиля к различным направлениям современной музыки (в том числе эстрады, мюзикла, джаза); анализировать, называть музыкально-выразительные средства, определяющие основной характер, настроение музыки, сознательно пользоваться музыкально-выразительными средствами при исполнении;

исполнять современные музыкальные произведения, соблюдая певческую культуру звука.

К концу изучения модуля № 8 «Музыкальная грамота» обучающийся научится:

классифицировать звуки: шумовые и музыкальные, длинные, короткие, тихие, громкие, низкие, высокие;

различать элементы музыкального языка (темп, тембр, регистр, динамика, ритм, мелодия, аккомпанемент и другие), объяснять значение соответствующих терминов;

различать изобразительные и выразительные интонации, находить признаки сходства и различия музыкальных и речевых интонаций;

различать на слух принципы развития: повтор, контраст, варьирование;

понимать значения термина «музыкальная форма», определять на слух простые музыкальные формы – двухчастную, трёхчастную и трёхчастную репризную, рондо, вариации;

ориентироваться в нотной записи в пределах певческого диапазона;

исполнять и создавать различные ритмические рисунки;

исполнять песни с простым мелодическим рисунком.

Тематическое планирование учебного предмета «Музыка»

1 КЛАСС

№ п/п	Наименование разделов и тем программы	Количество часов			Электронные (цифровые) образовательные ресурсы
		Всего	Контрольные работы	Практические работы	
ИНВАРИАНТНАЯ ЧАСТЬ					
Раздел 1. Народная музыка России					
1.1	Край, в котором ты живёшь: «Наш край» (То березка, то рябина..., муз. Д.Б. Кабалевского, сл. А.Пришель-ца)	1			Видео, аудио. Электронное приложение
1.2	Русский фольклор: русские народ-ные песни «Во кузнице», «Веселые гуси», «Скок, скок, молодой дроздок»,	1			Видео, аудио. Электронное приложение
1.3	Русские народные музыкальные инструменты: русские народные песни «Ходит зайка по саду», «Как у наших у ворот»	1			Презентации. Видео, аудио. Электронное приложение
1.4	Сказки, мифы и легенды: С.Прокофьев. Симфоническая сказка «Петя и Волк»; Н. Римский-Корсаков «Садко»	1			Видео, аудио. Электронное приложение

1.5	Фольклор народов России: татарская народная песня «Энисэ», якутская народная песня «Олененок»	1			Видео, аудио. Электронное приложение
1.6	Народные праздники: «Рождествен-ское чудо» колядка; «Прощай, про-щай Масленица» народная песня	1			Видео, аудио. Электронное приложение
Итого по разделу		6			
Раздел 2. Классическая музыка					
2.1	Композиторы – детям: Д.Кабалевский песня о школе; П.И.Чайковский «Марш деревянных солдатиков», «Мама»,	1			Видео, аудио. Электронное приложение
2.2	Оркестр: И. Гайдн Анданте из симфо-нии № 94; Л.ван Бетховен Маршевая тема из финала Пятой симфонии	1			Видео, аудио. Электронное приложение
2.3	Музыкальные инструменты. Флейта: И.С.Бах «Шутка», В.Моцарт Аллегретто из оперы волшебная флейта, тема Птички из сказки С.С. Прокофьева «Петя и Волк»	1			Презентации. Видео, аудио. Электронное приложение
2.4	Вокальная музыка: С.С. Прокофьев, стихи А. Барто «Болтунья»; М.И. Глинка, стихи Н. Кукольника «Попутная песня»	1			Презентации. Видео, аудио. Электронное приложение
2.5	Инструментальная музыка: П.И. Чайковский «Мама», «Игра в лошадки» из Детского альбома, С.С. Прокофьев «Раскаяние» из Детской музыки	1			Презентации. Видео, аудио. Электронное приложение
2.6	Русские композиторы-классики: П.И. Чайковский «Утренняя молитва», «Полька» из Детского альбома	1			Видео, аудио. Электронное приложение
2.7	Европейские композиторы-классики: Л. ван Бетховен Марш «Афинские развалины», И.Брамс «Колыбельная»	1			Видео, аудио. Электронное приложение
Итого по разделу		7			
Раздел 3. Музыка в жизни человека					
3.1	Музыкальные пейзажи: С.С. Проко-фьев «Дождь и радуга», «Утро», «Вечер» из Детской музыки; утрен-ний пейзаж П.И.Чайковского	1			Презентации. Видео, аудио. Электронное приложение
3.2	Музыкальные портреты: песня «Бол-тунья» сл. А. Барто, муз. С. Проко-фьева; П.И. Чайковский «Баба Яга» из Детского альбома; Л. Моцарт «Менуэт»	1			Презентации. Видео, аудио. Электронное приложение
3.3	Танцы, игры и веселье: А. Спадавекиа «Добрый жук», песня из к/ф «Золушка», И. Дунаевский Полька	1			Видео, аудио. Электронное приложение
3.4	Какой же праздник без музыки? О. Бихлер марш «Триумф победите-лей»; В. Соловьев-Седой	1			Презентации.

	Марш нахимовцев; песни, посвящённые Дню Победы				Видео, аудио. Электронное приложение
Итого по разделу		4			
ОБЩЕЕ КОЛИЧЕСТВО ЧАСОВ ПО ПРОГРАММЕ		17	0	0	

2 КЛАСС

№ п/п	Наименование разделов и тем программы	Количество часов			Электронные (цифровые) образовательные ресурсы
		Всего	Контрольные работы	Практические работы	
ИНВАРИАНТНАЯ ЧАСТЬ					
Раздел 1. Народная музыка России					
1.1	Край, в котором ты живёшь: русские народные песни «Во поле береза стояла», В.Я.Шаинский «Вместе весело шагать»	1			https://resh.edu.ru/subject/lesson/7166/train/254675/
1.2	Русские народные музыкальные инструменты: Русские народные песни «Светит месяц»; «Ах вы, сени, мои сени»	1			https://resh.edu.ru/subject/lesson/7166/train/254675/
1.3	Сказки, мифы и легенды: «Былина о Вольге и Микуле», А.С. Аренский «Фантазия на темы Рябинина для фортепиано с оркестром»	1			https://resh.edu.ru/subject/lesson/7166/train/254675/
1.4	Народные праздники: песенколядки «Пришла коляда», «В ночном саду»	1			https://resh.edu.ru/subject/lesson/7166/train/254675
1.5	Русский фольклор: русские народные песни «Из-под дуба, из-под вяза»	1			https://resh.edu.ru/subject/lesson/7166/train/254675
1.6	Фольклор народов России: народная песня коми «Провожание»; татарская народная песня «Туган як»	1			https://resh.edu.ru/subject/lesson/7166/train/254675/
1.7	Фольклор в творчестве профессиональных музыкантов: Хор «А мы просо сеяли» из оперы Н.А. Римского-Корсакова «Снегурочка»	1			https://resh.edu.ru/subject/lesson/7166/train/254675/
Итого по разделу		7			
Раздел 2. Классическая музыка					
2.1	Русские композиторы-классики: П.И.Чайковский «Немецкая песенка», «Неаполитанская песенка» из Детского альбома	1			https://resh.edu.ru/subject/lesson/7166/train/254675/

2.2	Европейские композиторы-классики: Л. ван Бетховен «Сурок»; Концерт для фортепиано с оркестром № 4	1			https://resh.edu.ru/subject/lesson/7166/train/254675/
2.3	Музыкальные инструменты. Скрипка, виолончель: Н. Паганини каприс № 24; Л. Делиб Пиццикато из балета «Сильвия»; А. Вивальди Концерт для виолончели с оркестром соль-минор,	1			https://resh.edu.ru/subject/lesson/7166/train/254675/
2.4	Вокальная музыка: М.И. Глинка «Жаворонок»; "Школьный вальс" Исаака Дунаевского	1			https://resh.edu.ru/subject/lesson/7166/train/254675/
2.5	Программная музыка: А.К. Лядов «Кикимора», «Волшебное озеро»; М.П. Мусоргский. «Рассвет на Москве-реке» – вступление к опере «Хованщина»	1			https://resh.edu.ru/subject/lesson/7166/train/254675/
2.6	Симфоническая музыка: П.И. Чайковский Симфония № 4, Финал; С.С. Прокофьев. Классическая симфония (№ 1) Первая часть	1			https://resh.edu.ru/subject/lesson/7166/train/254675/
2.7	Мастерство исполнителя: Русская народная песня «Уж, ты сад» в исполнении Л. Руслановой; Л. ван Бетховен Патетическая соната (1-я часть) для фортепиано в исполнении С.Т. Рихтера	1			https://resh.edu.ru/subject/lesson/7166/train/254675/
2.8	Инструментальная музыка: Р. Шуман «Грезы»; С.С. Прокофьев «Сказки старой бабушки»	1			https://resh.edu.ru/subject/lesson/7166/train/254675/
Итого по разделу		8			
Раздел 3. Музыка в жизни человека					
3.1	Главный музыкальный символ: Гимн России	1			https://resh.edu.ru/subject/lesson/7166/train/254675
3.2	Красота и вдохновение: «Рассвет-чародей» музыка В.Я.Шаинского сл. М.С.Пляцковского; П.И. Чайковский «Мелодия» для скрипки и фортепиано, А.П. Бородин «Ноктюрн из струнного квартета № 2»	1		1	https://resh.edu.ru/subject/lesson/7166/train/254675/
Итого по разделу		2			
ОБЩЕЕ КОЛИЧЕСТВО ЧАСОВ ПО ПРОГРАММЕ		17	0	1	

3 КЛАСС

№ п/п	Наименование разделов и тем программы	Количество часов			Электронные (цифровые) образовательные ресурсы
		Всего	Контроль-ные работы	Практические работы	
ИНВАРИАНТНАЯ ЧАСТЬ					
Раздел 1. Народная музыка России					
1.1	Край, в котором ты живёшь: русская народная песня «Степь, да степь кругом»; «Рондо на русские темы»; Е.П.Крылатов «Крылатые качели»	1			Библиотека ЦОК https://m.edsoo.ru/7f411bf8
1.2	Русский фольклор: «Среди долины ровныя», «Пойду ль я, выйду ль я»; кант «Радуйся, Роско земле»; марш «Славны были наши деды», «Вспомним, братцы, Русь и славу!»	1			Библиотека ЦОК https://m.edsoo.ru/7f411bf8
1.3	Русские народные музыкальные инструменты и народные песни: «Пошла млада за водой», «Ах, улица, улица широкая». Инструментальные наигрыши. Плясовые мелодии	1			Библиотека ЦОК https://m.edsoo.ru/7f411bf8
1.4	Жанры музыкального фольклора: русские народные песни «Ах ты, степь», «Я на горку шла»	1			Библиотека ЦОК https://m.edsoo.ru/7f411bf8
1.5	Фольклор народов России: «Апипа», татарская народная песня; «Сказочка», марийская народная песня	1			Библиотека ЦОК https://m.edsoo.ru/7f411bf8
1.6	Фольклор в творчестве профессиональных музыкантов: А.Эшпай «Песни горных и луговых мари»	1			Библиотека ЦОК https://m.edsoo.ru/7f411bf8
Итого по разделу		6			
Раздел 2. Классическая музыка					
2.1	Композитор – исполнитель – слушатель: концерт № 1 для фортепиано с оркестром П.И. Чайковского (фрагменты), песня Леля «Туча со громом сговаривалась» из оперы «Снегурочка» Н.А. Римского-Корсакова	1			Библиотека ЦОК https://m.edsoo.ru/7f411bf8
2.2	Композиторы – детям: Ю.М.Чичков «Детство — это я и ты»; А.П. Бородин, А.К. Лядов, Ц.А. Кюи, Н.А. Римский-Корсаков «Парафразы»; пьеса	1			Библиотека ЦОК https://m.edsoo.ru/7f411bf8

	«Детского альбома», П.И. Чайковский «Игра в лошадки»				
2.3	Музыкальные инструменты. Фортепиано: «Гном», «Старый замок» из фортепианного цикла «Картинки с выставки» М.П. Мусоргского	1			Библиотека ЦОК https://m.edsoo.ru/7f411bf8
2.4	Вокальная музыка: «Детская» — вокальный цикл М.П. Мусоргского; С.С. Прокофьев «Вставайте, люди русские!» из кантаты «Александр Невский»	1			Библиотека ЦОК https://m.edsoo.ru/7f411bf8
2.5	Инструментальная музыка: «Тюильрийский сад», фортепианный цикл «Картинки с выставки» М.П. Мусоргского	1			Библиотека ЦОК https://m.edsoo.ru/7f411bf8
2.6	Русские композиторы-классики: М.И. Глинка увертюра к опере «Руслан и Людмила»; П.И. Чайковский «Спящая красавица»; А.П. Бородин. Опера «Князь Игорь» (фрагменты)	1			Библиотека ЦОК https://m.edsoo.ru/7f411bf8
2.7	Европейские композиторы-классики: В. Моцарт. Симфония № 40 (2 и 3 части); К.В. Глюк опера «Орфей и Эвридика»; Эдвард Григ музыка к драме Генрика Ибсена «Пер Гюнт». Л. ван Бетховен «Лунная соната», «К Элизе», «Сурок»; канон В.А. Моцарта «Слава солнцу, слава миру»	1			Библиотека ЦОК https://m.edsoo.ru/7f411bf8
2.8	Мастерство исполнителя: песня Баяна из оперы М.И. Глинки «Руслан и Людмила», песни гусяря Садко в опере-былине «Садко» Н.А. Римского-Корсакова	1			Библиотека ЦОК https://m.edsoo.ru/7f411bf8
Итого по разделу		8			
Раздел 3. Музыка в жизни человека					
3.1	Музыкальные пейзажи: «Утро» Э. Грига, Вечерняя песня М.П. Мусоргского, «Запевки» Г. Свиридова симфоническая музыкальная картина С.С. Прокофьева «Шествие солнца». «В пещере горного короля» из сюиты «Пер Гюнт»	1			Библиотека ЦОК https://m.edsoo.ru/7f411bf8
3.2	Танцы, игры и веселье: Муз. Ю.Чичкова, сл.Ю.Энтина «Песенка про жирафа»; М.И.Глинка «Вальс-фантазия, «Камаринская» для симфонического оркестра. Мелодии масленичного гулянья из оперы Н.А. Римского-Корсакова «Снегурочка».	1			Библиотека ЦОК https://m.edsoo.ru/7f411bf8

	Контрданс сельский танец - пьеса Л.ван Бетховена				
3.3	Музыка на войне, музыка о войне: песни Великой Отечественной войны – песни Великой Победы	1		1	Библиотека ЦОК https://m.edsoo.ru/7f411bf8
Итого по разделу		3			
ОБЩЕЕ КОЛИЧЕСТВО ЧАСОВ ПО ПРОГРАММЕ		17	0	1	

4 КЛАСС

№ п/п	Наименование разделов и тем программы	Количество часов			Электронные (цифровые) образовательные ресурсы
		Всего	Контрольные работы	Практические работы	
ИНВАРИАНТНАЯ ЧАСТЬ					
Раздел 1. Народная музыка России					
1.1	Край, в котором ты живёшь: русские народные песни «Выходили красны девицы», «Вдоль да по речке», «Солдатушки, бравы ребятушки»; Е.П.Крылатов, Ю.С.Энтин «Лесной олень»	1			Библиотека ЦОК https://m.edsoo.ru/7f412ea4
1.2	Первые артисты, народный театр: И.Ф. Стравинский балет «Петрушка»; русская народная песня «Скоморошья-плясовая», фрагменты из оперы «Князь Игорь» А.П. Бородина; фрагменты из оперы «Садко» Н.А. Римского-Корсакова	1			Библиотека ЦОК https://m.edsoo.ru/7f412ea4
1.3	Русские народные музыкальные инструменты: П.И. Чайковский пьесы «Камаринская» «Мужик на гармонике играет»; «Пляска скоморохов» из оперы «Снегурочка» Н.А. Римского-Корсакова	1			Библиотека ЦОК https://m.edsoo.ru/7f412ea4
1.4	Жанры музыкального фольклора: русская народная песня «Выходили красны девицы»; «Вариации на Камаринскую»	1			Библиотека ЦОК https://m.edsoo.ru/7f412ea4
1.5	Фольклор народов России: Якутские народные мелодии «Призыв весны», «Якутский танец»	1			Библиотека ЦОК https://m.edsoo.ru/7f412ea4
1.6	Фольклор в творчестве профессиональных музыкантов: С.В. Рахманинов 1-я часть Концерта №3 для	2			Библиотека ЦОК

	фортепиано с оркестром; П.И. Чайковский песни «Девушки, красавицы», «Уж как по мосту, по мосточку» из оперы «Евгений Онегин»; Г.В. Свиридов Кантата «Курские песни»; С.С. Прокофьев кантата «Александр Невский»				https://m.edsoo.ru/7f412ea4
Итого по разделу		7			
Раздел 2. Классическая музыка					
2.1	Композиторы – детям: П.И. Чайковский «Сладкая греза», из Детского альбома, Д.Д. Шостакович Вальс-шутка; песни из фильма-мюзикла «Мэри Поппинс, до свидания»	1			Библиотека ЦОК https://m.edsoo.ru/7f412ea4
2.2	Оркестр: И. Гайдн Анданте из симфонии № 94; Л. ван Бетховен Маршевая тема из финала Пятой симфонии	1			Библиотека ЦОК https://m.edsoo.ru/7f412ea4
2.3	Вокальная музыка: С.С. Прокофьев, стихи А. Барто «Болтунья»; М.И. Глинка, стихи Н. Кукольника «Попутная песня»	1			Библиотека ЦОК https://m.edsoo.ru/7f412ea4
2.4	Инструментальная музыка: П.И. Чайковский «Мама», «Игра в лошадки» из Детского альбома, С.С. Прокофьев «Раскаяние» из Детской музыки	1			Библиотека ЦОК https://m.edsoo.ru/7f412ea4
2.5	Программная музыка: Н.А. Римский-Корсаков Симфоническая сюита «Шехеразада» (фрагменты)	1			Библиотека ЦОК https://m.edsoo.ru/7f412ea4
2.6	Симфоническая музыка: М.И. Глинка. «Арагонская хота», П. Чайковский Скерцо из 4-й симфонии	1			Библиотека ЦОК https://m.edsoo.ru/7f412ea4
2.7	Русские композиторы-классики: П.И. Чайковский «Танец феи Драже», «Вальс цветов» из балета «Щелкунчик»	1			Библиотека ЦОК https://m.edsoo.ru/7f412ea4
2.8	Европейские композиторы-классики: Ж. Бизе «Арлезианка» (1 сюита: Прелюдия, Менуэт, Перезвон, 2 сюита: Фарандола – фрагменты)	1			Библиотека ЦОК https://m.edsoo.ru/7f412ea4
2.9	Мастерство исполнителя: Скерцо из «Богатырской» симфонии А.П.Бородина	1			Библиотека ЦОК https://m.edsoo.ru/7f412ea4
Итого по разделу		9			
Раздел 3. Музыка в жизни человека					

3.1	Искусство времени: Н. Паганини «Вечное движение», И. Штраус «Вечное движение», М. Глинка «Попутная песня»	1		1	Библиотека ЦОК https://m.edsoo.ru/7f412ea4
Итого по разделу		1			
ОБЩЕЕ КОЛИЧЕСТВО ЧАСОВ ПО ПРОГРАММЕ		17	0	1	

2.1.11. Рабочая программа по учебному предмету «Труд (технология)»

Пояснительная записка

Рабочая программа по учебному предмету «Труд (технология)» (далее соответственно - программа по труду (технологии), труд (технология)) на уровне начального общего образования составлена на основе требований к результатам освоения основной образовательной программы начального общего образования ФГОС НОО, а также ориентирована на целевые приоритеты духовно-нравственного развития, воспитания и социализации обучающихся, сформулированные в федеральной рабочей программе воспитания.

Основной целью программы по труду (технологии) является успешная социализация обучающихся, формирование у них функциональной грамотности на базе освоения культурологических и конструкторско-технологических знаний (о рукотворном мире и общих правилах его создания в рамках исторически меняющихся технологий) и соответствующих им практических умений, необходимых для разумной организации собственной жизни воспитание ориентации на будущую трудовую деятельность, выбор профессии в процессе практического знакомства с историей ремесел и технологий.

Программа по труду (технологии) направлена на решение системы задач:

формирование общих представлений о культуре и организации трудовой деятельности как важной части общей культуры человека;

становление элементарных базовых знаний и представлений о предметном (рукотворном) мире как результате деятельности человека, его взаимодействии с миром природы, правилах и технологиях создания, исторически развивающихся и современных производствах и профессиях;

формирование основ чертёжно-графической грамотности, умения работать с простейшей технологической документацией (рисунок, чертёж, эскиз, схема);

формирование элементарных знаний и представлений о различных материалах, технологиях их обработки и соответствующих умений;

развитие сенсомоторных процессов, психомоторной координации, глазомера через формирование практических умений;

расширение культурного кругозора, развитие способности творческого использования полученных знаний и умений в практической деятельности;

развитие познавательных психических процессов и приёмов умственной деятельности посредством включения мыслительных операций в ходе выполнения практических заданий;

развитие гибкости и вариативности мышления, способностей к изобретательской деятельности;

воспитание уважительного отношения к людям труда, к культурным традициям, понимания ценности предшествующих культур, отражённых в материальном мире;

воспитание понимания социального значения разных профессий, важности ответственного отношения каждого за результаты труда;

воспитание готовности участия в трудовых делах школьного коллектива;

развитие социально ценных личностных качеств: организованности, аккуратности, добросовестного и ответственного отношения к работе, взаимопомощи, волевой саморегуляции, активности и инициативности;

воспитание интереса и творческого отношения к продуктивной созидательной деятельности, мотивации успеха и достижений, стремления к творческой самореализации;

становление экологического сознания, внимательного и вдумчивого отношения к окружающей природе, осознание взаимосвязи рукотворного мира с миром природы;

воспитание положительного отношения к коллективному труду, применение правил культуры общения, проявление уважения к взглядам и мнению других людей.

Содержание программы по труду (технологии) включает характеристику основных структурных единиц (модулей), которые являются общими для каждого года обучения:

- технологии, профессии и производства;
- технологии ручной обработки материалов: работы с бумагой и картоном, с пластичными материалами, с природным материалом, с текстильными материалами и другими доступными материалами (например, пластик, поролон, фольга, солома);
- конструирование и моделирование: работа с конструктором (с учётом возможностей материально-технической базы образовательной организации), конструирование и моделирование из бумаги, картона, пластичных материалов, природных и текстильных материалов, робототехника (с учётом возможностей материально-технической базы образовательной организации);
- ИКТ (с учётом возможностей материально-технической базы образовательной организации).

В процессе освоения программы по труду (технологии) обучающиеся овладевают основами проектной деятельности, которая направлена на развитие творческих черт личности, коммуникабельности, чувства ответственности, умения искать и использовать информацию.

В программе по труду (технологии) осуществляется реализация межпредметных связей с учебными предметами: «Математика» (моделирование, выполнение расчётов, вычислений, построение форм с учетом основ геометрии, работа с геометрическими фигурами, телами, именованными числами), «Изобразительное искусство» (использование средств художественной выразительности, законов и правил декоративно-прикладного искусства и дизайна), «Окружающий мир» (природные формы и конструкции как универсальный источник инженерно-художественных идей для мастера; природа как источник сырья, этнокультурные традиции), «Родной язык» (использование важнейших видов речевой деятельности и основных типов учебных текстов в процессе анализа заданий и обсуждения результатов практической деятельности), «Литературное чтение» (работа с текстами для создания образа, реализуемого в изделии).

Общее число часов, отведенных на изучение предмета «Труд (технология)» – 135 часов: в 1 классе – 33 часа (1 час в неделю), во 2 классе – 34 часа (1 час в неделю), в 3 классе – 34 часа (1 час в неделю), в 4 классе – 34 часа (1 час в неделю).

СОДЕРЖАНИЕ УЧЕБНОГО ПРЕДМЕТА

1 КЛАСС

Технологии, профессии и производства.

Природное и техническое окружение человека. Природа как источник сырьевых ресурсов и творчества мастеров. Красота и разнообразие природных форм, их передача в изделиях из различных материалов. Наблюдения природы и фантазия мастера – условия создания изделия. Бережное отношение к природе. Общее понятие об изучаемых материалах, их происхождении, разнообразии. Подготовка к работе. Рабочее место, его организация в зависимости от вида работы. Рациональное размещение на рабочем месте материалов и инструментов, поддержание порядка во время работы, уборка по окончании работы. Рациональное и безопасное использование и хранение инструментов.

Мир профессий. Профессии родных и знакомых. Профессии, связанные с изучаемыми материалами и производствами. Профессии сферы обслуживания.

Традиции и праздники народов России, ремёсла, обычаи.

Технологии ручной обработки материалов.

Бережное, экономное и рациональное использование обрабатываемых материалов. Использование конструктивных особенностей материалов при изготовлении изделий.

Общее представление об основных технологических операциях ручной обработки материалов: разметка деталей, выделение деталей, формообразование деталей, сборка изделия, отделка изделия или его деталей.

Способы разметки деталей: «на глаз» и «от руки», по шаблону, по линейке (как направляющему инструменту без откладывания размеров) и изготовление изделий с опорой на рисунки, графическую инструкцию, простейшую схему. Чтение условных графических изображений (называние операций, способов и приёмов работы, последовательности изготовления изделий). Правила экономной и аккуратной разметки. Рациональная разметка и вырезание нескольких одинаковых деталей из бумаги. Способы соединения деталей в изделии: с помощью пластилина, клея, скручивание, сшивание и другое. Приёмы и правила аккуратной работы с клеем. Отделка изделия или его деталей (окрашивание, вышивка, аппликация и другое).

Подбор соответствующих инструментов и способов обработки материалов в зависимости от их свойств и видов изделий. Инструменты и приспособления (ножницы, линейка, игла, гладилка, стека, шаблон и другие), их правильное, рациональное и безопасное использование.

Пластические массы, их виды (пластилин, пластика и другое). Приёмы изготовления изделий доступной по сложности формы из них: разметка «на глаз», отделение части (стекой, отрыванием), придание формы.

Наиболее распространённые виды бумаги. Их общие свойства. Простейшие способы обработки бумаги различных видов: сгибание и складывание, сминание, обрывание, склеивание и другое. Резание бумаги ножницами. Правила безопасного использования ножниц.

Виды природных материалов (плоские – листья и объёмные – орехи, шишки, семена, ветки). Приёмы работы с природными материалами: подбор материалов в соответствии с замыслом, составление композиции, соединение деталей (приклеивание, склеивание с помощью прокладки, соединение с помощью пластилина).

Общее представление о тканях (текстиле), их строении и свойствах. Швейные инструменты и приспособления (иглы, булавки и другие). Отмеривание и заправка нитки в иголку, строчка прямого стежка.

Использование дополнительных отделочных материалов.

Конструирование и моделирование.

Простые и объёмные конструкции из разных материалов (пластические массы, бумага, текстиль и другое) и способы их создания. Общее представление о конструкции изделия, детали и части изделия, их взаимное расположение в общей конструкции. Способы соединения деталей в изделиях из разных материалов. Образец, анализ конструкции образцов изделий, изготовление изделий по образцу, рисунку. Конструирование по модели (на плоскости). Взаимосвязь выполняемого действия и результата. Элементарное прогнозирование порядка действий в зависимости от желаемого (необходимого) результата, выбор способа работы в зависимости от требуемого результата (замысла).

ИКТ.

Демонстрация учителем готовых материалов на информационных носителях.

Информация. Виды информации.

УНИВЕРСАЛЬНЫЕ УЧЕБНЫЕ ДЕЙСТВИЯ (ПРОПЕДЕВТИЧЕСКИЙ УРОВЕНЬ)

Изучение предмета «Труд (технология)» в 1 классе способствует освоению на пропедевтическом уровне ряда универсальных учебных действий: познавательных универсальных учебных действий, коммуникативных универсальных учебных действий, регулятивных универсальных учебных действий, совместной деятельности.

У обучающегося будут сформированы следующие базовые логические и исследовательские действия как часть познавательных универсальных учебных действий:

ориентироваться в терминах, используемых в технологии (в пределах изученного);

воспринимать и использовать предложенную инструкцию (устную, графическую);

анализировать устройство простых изделий по образцу, рисунку, выделять основные и второстепенные составляющие конструкции;

сравнивать отдельные изделия (конструкции), находить сходство и различия в их устройстве.

У обучающегося будут сформированы следующие умения работать с информацией часть познавательных универсальных учебных действий:

воспринимать информацию (представленную в объяснении учителя или в учебнике), использовать её в работе;

понимать и анализировать простейшую знаково-символическую информацию (схема, рисунок) и строить работу в соответствии с ней.

У обучающегося будут сформированы следующие умения общаться как часть коммуникативных универсальных учебных действий:

участвовать в коллективном обсуждении: высказывать собственное мнение, отвечать на вопросы, выполнять правила этики общения: уважительное отношение к одноклассникам, внимание к мнению другого;

строить несложные высказывания, сообщения в устной форме (по содержанию изученных тем).

У обучающегося будут сформированы следующие умения самоорганизации и самоконтроля как часть регулятивных универсальных учебных действий:

принимать и удерживать в процессе деятельности предложенную учебную задачу;

действовать по плану, предложенному учителем, работать с опорой на графическую инструкцию учебника, принимать участие в коллективном построении простого плана действий;

понимать и принимать критерии оценки качества работы, руководствоваться ими в процессе анализа и оценки выполненных работ;

организовывать свою деятельность: производить подготовку к уроку рабочего места, поддерживать на нём порядок в течение урока, производить необходимую уборку по окончании работы; выполнять несложные действия контроля и оценки по предложенным критериям.

Совместная деятельность способствует формированию умений:

проявлять положительное отношение к включению в совместную работу, к простым видам сотрудничества;

принимать участие в парных, групповых, коллективных видах работы, в процессе изготовления изделий осуществлять элементарное сотрудничество.

2 КЛАСС

Технологии, профессии и производства.

Рукотворный мир – результат труда человека. Элементарные представления об основном принципе создания мира вещей: прочность конструкции, удобство использования, эстетическая выразительность. Средства художественной выразительности (композиция, цвет, тон и другие). Изготовление изделий с учётом данного принципа. Общее представление о технологическом процессе: анализ устройства и назначения изделия, выстраивание последовательности практических действий и технологических операций, подбор материалов и инструментов, экономная разметка, обработка с целью получения (выделения) деталей, сборка, отделка изделия, проверка изделия в действии, внесение необходимых дополнений и изменений. Изготовление изделий из различных материалов с соблюдением этапов технологического процесса.

Традиции и современность. Новая жизнь древних профессий. Совершенствование их технологических процессов. Мир профессий. Мастера и их профессии, правила мастера. Культурные традиции. Техника на службе человека.

Элементарная творческая и проектная деятельность (создание замысла, его детализация и воплощение). Несложные коллективные, групповые проекты.

Технологии ручной обработки материалов.

Многообразие материалов, их свойств и их практическое применение в жизни. Исследование и сравнение элементарных физических, механических и технологических свойств различных материалов. Выбор материалов по их декоративно-художественным и конструктивным свойствам.

Знание и выполнение основных технологических операций ручной обработки материалов в процессе изготовления изделия: разметка деталей (с помощью линейки (угольника, циркуля), формообразование деталей (сгибание, складывание тонкого картона и плотных видов бумаги и другое),

сборка изделия (сшивание). Подвижное соединение деталей изделия. Использование соответствующих способов обработки материалов в зависимости от вида и назначения изделия.

Виды условных графических изображений: рисунок, простейший чертёж, эскиз, схема. Чертёжные инструменты – линейка, угольник, циркуль. Их функциональное назначение, конструкция. Приёмы безопасной работы колющими инструментами (циркуль).

Технология обработки бумаги и картона. Назначение линий чертежа (контур, линия разреза, сгиба, выносная, размерная). Чтение условных графических изображений. Построение прямоугольника от двух прямых углов (от одного прямого угла). Разметка деталей с опорой на простейший чертёж, эскиз. Изготовление изделий по рисунку, простейшему чертежу или эскизу, схеме. Использование измерений, вычислений и построений для решения практических задач. Сгибание и складывание тонкого картона и плотных видов бумаги – биговка. Подвижное соединение деталей на проволоку, толстую нитку.

Технология обработки текстильных материалов. Строение ткани (поперечное и продольное направление нитей). Ткани и нитки растительного происхождения (полученные на основе натурального сырья). Виды ниток (швейные, мулине). Трикотаж, нетканые материалы (общее представление), его строение и основные свойства. Строчка прямого стежка и её варианты (перевивы, наборы) и (или) строчка косого стежка и её варианты (крестик, стебельчатая, ёлочка). Лекало. Разметка с помощью лекала (простейшей выкройки). Технологическая последовательность изготовления несложного швейного изделия (разметка деталей, выкраивание деталей, отделка деталей, сшивание деталей).

Использование дополнительных материалов (например, проволока, пряжа, бусины и другие).

Конструирование и моделирование.

Основные и дополнительные детали. Общее представление о правилах создания гармоничной композиции. Симметрия, способы разметки и конструирования симметричных форм.

Конструирование и моделирование изделий из различных материалов по простейшему чертежу или эскизу. Подвижное соединение деталей конструкции. Внесение элементарных конструктивных изменений и дополнений в изделие.

ИКТ

Демонстрация учителем готовых материалов на информационных носителях.

Поиск информации. Интернет как источник информации.

УНИВЕРСАЛЬНЫЕ УЧЕБНЫЕ ДЕЙСТВИЯ

Изучение предмета труда (технологии) во 2 классе способствует освоению ряда универсальных учебных действий: познавательных универсальных учебных действий, коммуникативных универсальных учебных действий, регулятивных универсальных учебных действий, совместной деятельности.

У обучающегося будут сформированы следующие базовые логические и исследовательские действия как часть познавательных универсальных учебных действий:

- ориентироваться в терминах, используемых в технологии (в пределах изученного);
- выполнять работу в соответствии с образцом, инструкцией, устной или письменной;
- выполнять действия анализа и синтеза, сравнения, группировки с учётом указанных критериев;
- строить рассуждения, делать умозаключения, проверять их в практической работе;
- воспроизводить порядок действий при решении учебной (практической) задачи;
- осуществлять решение простых задач в умственной и материализованной форме.

У обучающегося будут сформированы следующие умения работать с информацией как часть познавательных универсальных учебных действий:

получать информацию из учебника и других дидактических материалов, использовать её в работе;

понимать и анализировать знаково-символическую информацию (чертёж, эскиз, рисунок, схема) и строить работу в соответствии с ней.

У обучающегося будут сформированы следующие умения работать с информацией как часть коммуникативных универсальных учебных действий:

выполнять правила участия в учебном диалоге: задавать вопросы, дополнять ответы других обучающихся, высказывать своё мнение, отвечать на вопросы, проявлять уважительное отношение к одноклассникам, внимание к мнению другого;

делиться впечатлениями о прослушанном (прочитанном) тексте, рассказе учителя, о выполненной работе, созданном изделии.

У обучающегося будут сформированы следующие умения самоорганизации и самоконтроля как часть регулятивных универсальных учебных действий:

понимать и принимать учебную задачу;

организовывать свою деятельность;

понимать предлагаемый план действий, действовать по плану;

прогнозировать необходимые действия для получения практического результата, планировать работу;

выполнять действия контроля и оценки;

воспринимать советы, оценку учителя и других обучающихся, стараться учитывать их в работе.

У обучающегося будут сформированы следующие умения совместной деятельности:

выполнять элементарную совместную деятельность в процессе изготовления изделий, осуществлять взаимопомощь;

выполнять правила совместной работы: справедливо распределять работу, договариваться, выполнять ответственно свою часть работы, уважительно относиться к чужому мнению.

3 КЛАСС

Технологии, профессии и производства.

Непрерывность процесса деятельностного освоения мира человеком и создания культуры. Материальные и духовные потребности человека как движущие силы прогресса.

Разнообразие творческой трудовой деятельности в современных условиях. Разнообразие предметов рукотворного мира: архитектура, техника, предметы быта и декоративно-прикладного искусства. Современные производства и профессии, связанные с обработкой материалов, аналогичных используемым на уроках труда (технологии).

Общие правила создания предметов рукотворного мира: соответствие формы, размеров, материала и внешнего оформления изделия его назначению. Стилиевая гармония в предметном ансамбле, гармония предметной и окружающей среды (общее представление).

Мир современной техники. Информационно-коммуникационные технологии в жизни современного человека. Решение человеком инженерных задач на основе изучения природных законов – жёсткость конструкции (трубчатые сооружения, треугольник как устойчивая геометрическая форма и другие).

Бережное и внимательное отношение к природе как источнику сырьевых ресурсов и идей для технологий будущего.

Элементарная творческая и проектная деятельность. Коллективные, групповые и индивидуальные проекты в рамках изучаемой тематики. Совместная работа в малых группах, осуществление сотрудничества, распределение работы, выполнение социальных ролей (руководитель (лидер) и подчинённый).

Технологии ручной обработки материалов.

Некоторые (доступные в обработке) виды искусственных и синтетических материалов. Разнообразие технологий и способов обработки материалов в различных видах изделий, сравнительный анализ технологий при использовании того или иного материала (например, аппликация из бумаги и ткани, коллаж и другие). Выбор материалов по их декоративно-художественным и технологическим свойствам, использование соответствующих способов обработки материалов в зависимости от назначения изделия.

Инструменты и приспособления (циркуль, угольник, канцелярский нож, шило и другие), знание приёмов их рационального и безопасного использования.

Углубление общих представлений о технологическом процессе (анализ устройства и назначения изделия, выстраивание последовательности практических действий и технологических операций,

подбор материалов и инструментов, экономная разметка материалов, обработка с целью получения деталей, сборка, отделка изделия, проверка изделия в действии, внесение необходимых дополнений и изменений). Рицовка. Изготовление объёмных изделий из развёрток. Преобразование развёрток несложных форм.

Технология обработки бумаги и картона. Виды картона (гофрированный, толстый, тонкий, цветной и другой). Чтение и построение простого чертежа (эскиза) развёртки изделия. Разметка деталей с опорой на простейший чертёж, эскиз. Решение задач на внесение необходимых дополнений и изменений в схему, чертёж, эскиз. Выполнение измерений, расчётов, несложных построений.

Выполнение рицовки на картоне с помощью канцелярского ножа, выполнение отверстий шилом.

Технология обработки текстильных материалов. Использование трикотажа и нетканых материалов для изготовления изделий. Использование вариантов строчки косого стежка (крестик, стебельчатая и другие) и (или) петельной строчки для соединения деталей изделия и отделки. Пришивание пуговиц (с двумя-четырьмя отверстиями). Изготовление швейных изделий из нескольких деталей.

Использование дополнительных материалов. Комбинирование разных материалов в одном изделии.

Конструирование и моделирование.

Конструирование и моделирование изделий из различных материалов, в том числе наборов «Конструктор» по заданным условиям (техничко-технологическим, функциональным, декоративно-художественным). Способы подвижного и неподвижного соединения деталей набора «Конструктор», их использование в изделиях, жёсткость и устойчивость конструкции.

Создание простых макетов и моделей архитектурных сооружений, технических устройств, бытовых конструкций. Выполнение заданий на доработку конструкций (отдельных узлов, соединений) с учётом дополнительных условий (требований). Использование измерений и построений для решения практических задач. Решение задач на мысленную трансформацию трёхмерной конструкции в развёртку (и наоборот).

ИКТ.

Информационная среда, основные источники (органы восприятия) информации, получаемой человеком. Сохранение и передача информации. Информационные технологии. Источники информации, используемые человеком в быту: телевидение, радио, печатные издания, персональный компьютер и другие. Современный информационный мир. Персональный компьютер (ПК) и его назначение. Правила пользования ПК для сохранения здоровья. Назначение основных устройств компьютера для ввода, вывода и обработки информации. Работа с доступной информацией (книги, музеи, беседы (мастер-классы) с мастерами, Интернет, видео, DVD). Работа с текстовым редактором Microsoft Word или другим.

УНИВЕРСАЛЬНЫЕ УЧЕБНЫЕ ДЕЙСТВИЯ

Изучение труда (технологии) в 3 классе способствует освоению ряда универсальных учебных действий: познавательных универсальных учебных действий, коммуникативных универсальных учебных действий, регулятивных универсальных учебных действий, совместной деятельности.

У обучающегося будут сформированы следующие базовые логические и исследовательские действия как часть познавательных универсальных учебных действий:

ориентироваться в терминах, используемых в технологии, использовать их в ответах на вопросы и высказываниях (в пределах изученного);

осуществлять анализ предложенных образцов с выделением существенных и несущественных признаков;

выполнять работу в соответствии с инструкцией, устной или письменной, а также графически представленной в схеме, таблице;

определять способы доработки конструкций с учётом предложенных условий;

классифицировать изделия по самостоятельно предложенному существенному признаку (используемый материал, форма, размер, назначение, способ сборки);

читать и воспроизводить простой чертёж (эскиз) развёртки изделия;

восстанавливать нарушенную последовательность выполнения изделия.

У обучающегося будут сформированы следующие умения работать с информацией как часть познавательных универсальных учебных действий:

анализировать и использовать знаково-символические средства представления информации для создания моделей и макетов изучаемых объектов;

на основе анализа информации производить выбор наиболее эффективных способов работы;

осуществлять поиск необходимой информации для выполнения учебных заданий с использованием учебной литературы;

использовать средства информационно-коммуникационных технологий для решения учебных и практических задач, в том числе Интернет под руководством учителя.

У обучающегося будут сформированы следующие умения общения как часть коммуникативных универсальных учебных действий:

строить монологическое высказывание, владеть диалогической формой коммуникации;

строить рассуждения в форме связи простых суждений об объекте, его строении, свойствах и способах создания;

описывать предметы рукотворного мира, оценивать их достоинства;

формулировать собственное мнение, аргументировать выбор вариантов и способов выполнения задания.

У обучающегося будут сформированы следующие умения самоорганизации и самоконтроля как часть регулятивных универсальных учебных действий:

принимать и сохранять учебную задачу, осуществлять поиск средств для её решения;

прогнозировать необходимые действия для получения практического результата, предлагать план действий в соответствии с поставленной задачей, действовать по плану;

выполнять действия контроля и оценки, выявлять ошибки и недочёты по результатам работы, устанавливать их причины и искать способы устранения;

проявлять волевую саморегуляцию при выполнении задания.

У обучающегося будут сформированы следующие умения совместной деятельности:

выбирать себе партнёров по совместной деятельности не только по симпатии, но и по деловым качествам;

справедливо распределять работу, договариваться, приходить к общему решению, отвечать за общий результат работы;

выполнять роли лидера, подчинённого, соблюдать равноправие и дружелюбие;

осуществлять взаимопомощь, проявлять ответственность при выполнении своей части работы.

4 КЛАСС

Технологии, профессии и производства.

Профессии и технологии современного мира. Использование достижений науки в развитии технического прогресса. Изобретение и использование синтетических материалов с определёнными заданными свойствами в различных отраслях и профессиях. Нефть как универсальное сырьё. Материалы, получаемые из нефти (пластик, стеклоткань, пенопласт и другие).

Мир профессий. Профессии, связанные с опасностями (пожарные, космонавты, химики и другие).

Информационный мир, его место и влияние на жизнь и деятельность людей. Влияние современных технологий и преобразующей деятельности человека на окружающую среду, способы её защиты.

Сохранение и развитие традиций прошлого в творчестве современных мастеров. Бережное и уважительное отношение людей к культурным традициям. Изготовление изделий с учётом традиционных правил и современных технологий (лепка, вязание, шитьё, вышивка и другое).

Элементарная творческая и проектная деятельность (реализация заданного или собственного замысла, поиск оптимальных конструктивных и технологических решений). Коллективные, групповые и индивидуальные проекты на основе содержания материала, изучаемого в течение учебного года.

Использование комбинированных техник создания конструкций по заданным условиям в выполнении учебных проектов.

Технологии ручной обработки материалов.

Синтетические материалы – ткани, полимеры (пластик, поролон). Их свойства. Создание синтетических материалов с заданными свойствами.

Использование измерений, вычислений и построений для решения практических задач. Внесение дополнений и изменений в условные графические изображения в соответствии с дополнительными (изменёнными) требованиями к изделию.

Технология обработки бумаги и картона. Подбор материалов в соответствии с замыслом, особенностями конструкции изделия. Определение оптимальных способов разметки деталей, сборки изделия. Выбор способов отделки. Комбинирование разных материалов в одном изделии.

Совершенствование умений выполнять разные способы разметки с помощью чертёжных инструментов. Освоение доступных художественных техник.

Технология обработки текстильных материалов. Обобщённое представление о видах тканей (натуральные, искусственные, синтетические), их свойствах и областях использования. Дизайн одежды в зависимости от её назначения, моды, времени. Подбор текстильных материалов в соответствии с замыслом, особенностями конструкции изделия. Раскрой деталей по готовым лекалам (выкройкам), собственным несложным. Строчка петельного стежка и её варианты («тамбур» и другие), её назначение (соединение и отделка деталей) и (или) строчки петлеобразного и крестообразного стежков (соединительные и отделочные). Подбор ручных строчек для сшивания и отделки изделий. Простейший ремонт изделий.

Технология обработки синтетических материалов. Пластик, поролон, полиэтилен. Общее знакомство, сравнение свойств. Самостоятельное определение технологий их обработки в сравнении с освоенными материалами.

Комбинированное использование разных материалов.

Конструирование и моделирование.

Современные требования к техническим устройствам (экологичность, безопасность, эргономичность и другие).

Конструирование и моделирование изделий из различных материалов, в том числе конструктора, по проектному заданию или собственному замыслу. Поиск оптимальных и доступных новых решений конструкторско-технологических проблем на всех этапах аналитического и технологического процесса при выполнении индивидуальных творческих и коллективных проектных работ.

Робототехника. Конструктивные, соединительные элементы и основные узлы робота. Инструменты и детали для создания робота. Конструирование робота. Составление алгоритма действий робота. Программирование, тестирование робота. Преобразование конструкции робота. Презентация робота.

ИКТ.

Работа с доступной информацией в Интернете и на цифровых носителях информации.

Электронные и медиаресурсы в художественно-конструкторской, проектной, предметной преобразующей деятельности. Работа с готовыми цифровыми материалами. Поиск дополнительной информации по тематике творческих и проектных работ, использование рисунков из ресурса компьютера в оформлении изделий и другое. Создание презентаций в программе PowerPoint или другой.

УНИВЕРСАЛЬНЫЕ УЧЕБНЫЕ ДЕЙСТВИЯ

Изучение труда (технологии) в 4 классе способствует освоению ряда универсальных учебных действий: познавательных универсальных учебных действий, коммуникативных универсальных учебных действий, регулятивных универсальных учебных действий, совместной деятельности.

У обучающегося будут сформированы следующие базовые логические и исследовательские действия как часть познавательных универсальных учебных действий:

ориентироваться в терминах, используемых в технологии, использовать их в ответах на вопросы и высказываниях (в пределах изученного);

анализировать конструкции предложенных образцов изделий;

конструировать и моделировать изделия из различных материалов по образцу, рисунку, простейшему чертежу, эскизу, схеме с использованием общепринятых условных обозначений и по заданным условиям;

выстраивать последовательность практических действий и технологических операций, подбирать материал и инструменты, выполнять экономную разметку, сборку, отделку изделия;

решать простые задачи на преобразование конструкции;

выполнять работу в соответствии с инструкцией, устной или письменной;

соотносить результат работы с заданным алгоритмом, проверять изделия в действии, вносить необходимые дополнения и изменения;

классифицировать изделия по самостоятельно предложенному существенному признаку (используемый материал, форма, размер, назначение, способ сборки);

выполнять действия анализа и синтеза, сравнения, классификации предметов (изделий) с учётом указанных критериев;

анализировать устройство простых изделий по образцу, рисунку, выделять основные и второстепенные составляющие конструкции.

У обучающегося будут сформированы следующие умения работать с информацией как часть познавательных универсальных учебных действий:

находить необходимую для выполнения работы информацию, пользуясь различными источниками, анализировать её и отбирать в соответствии с решаемой задачей;

на основе анализа информации производить выбор наиболее эффективных способов работы;

использовать знаково-символические средства для решения задач в умственной или материализованной форме, выполнять действия моделирования, работать с моделями;

осуществлять поиск дополнительной информации по тематике творческих и проектных работ;

использовать рисунки из ресурса компьютера в оформлении изделий и другое;

использовать средства информационно-коммуникационных технологий для решения учебных и практических задач, в том числе Интернет под руководством учителя.

У обучающегося будут сформированы следующие умения общения как часть коммуникативных универсальных учебных действий:

соблюдать правила участия в диалоге: ставить вопросы, аргументировать и доказывать свою точку зрения, уважительно относиться к чужому мнению;

описывать факты из истории развития ремёсел на Руси и в России, высказывать своё отношение к предметам декоративно-прикладного искусства разных народов Российской Федерации;

создавать тексты-рассуждения: раскрывать последовательность операций при работе с разными материалами;

осознавать культурно-исторический смысл и назначение праздников, их роль в жизни каждого человека, ориентироваться в традициях организации и оформления праздников.

У обучающегося будут сформированы следующие умения самоорганизации и самоконтроля как часть регулятивных универсальных учебных действий:

понимать и принимать учебную задачу, самостоятельно определять цели учебно-познавательной деятельности;

планировать практическую работу в соответствии с поставленной целью и выполнять её в соответствии с планом;

на основе анализа причинно-следственных связей между действиями и их результатами прогнозировать практические «шаги» для получения необходимого результата;

выполнять действия контроля (самоконтроля) и оценки, процесса и результата деятельности, при необходимости вносить коррективы в выполняемые действия;

проявлять волевую саморегуляцию при выполнении задания.

У обучающегося будут сформированы следующие умения совместной деятельности:

организовывать под руководством учителя совместную работу в группе: распределять роли, выполнять функции руководителя или подчинённого, осуществлять продуктивное сотрудничество, взаимопомощь;

проявлять интерес к деятельности своих товарищей и результатам их работы, в доброжелательной форме комментировать и оценивать их достижения;

в процессе анализа и оценки совместной деятельности высказывать свои предложения и пожелания, выслушивать и принимать к сведению мнение других обучающихся, их советы и пожелания, с уважением относиться к разной оценке своих достижений.

ПЛАНИРУЕМЫЕ РЕЗУЛЬТАТЫ ОСВОЕНИЯ ПРОГРАММЫ ПО ТРУДУ (ТЕХНОЛОГИИ) НА УРОВНЕ НАЧАЛЬНОГО ОБЩЕГО ОБРАЗОВАНИЯ

ЛИЧНОСТНЫЕ РЕЗУЛЬТАТЫ

Личностные результаты освоения программы по труду (технологии) на уровне начального общего образования достигаются в единстве учебной и воспитательной деятельности в соответствии с традиционными российскими социокультурными и духовно-нравственными ценностями, принятыми в обществе правилами и нормами поведения и способствуют процессам самопознания, самовоспитания и саморазвития, формирования внутренней позиции личности.

В результате изучения труда (технологии) на уровне начального общего образования обучающегося будут сформированы следующие личностные результаты:

первоначальные представления о созидательном и нравственном значении труда в жизни человека и общества, уважительное отношение к труду и творчеству мастеров;

осознание роли человека и используемых им технологий в сохранении гармонического сосуществования рукотворного мира с миром природы, ответственное отношение к сохранению окружающей среды;

понимание культурно-исторической ценности традиций, отражённых в предметном мире, чувство сопричастности к культуре своего народа, уважительное отношение к культурным традициям других народов;

проявление способности к эстетической оценке окружающей предметной среды, эстетические чувства – эмоционально-положительное восприятие и понимание красоты форм и образов природных объектов, образцов мировой и отечественной художественной культуры;

проявление положительного отношения и интереса к различным видам творческой преобразующей деятельности, стремление к творческой самореализации, мотивация к творческому труду, работе на результат, способность к различным видам практической преобразующей деятельности;

проявление устойчивых волевых качества и способность к саморегуляции: организованность, аккуратность, трудолюбие, ответственность, умение справляться с доступными проблемами;

готовность вступать в сотрудничество с другими людьми с учётом этики общения, проявление толерантности и доброжелательности.

МЕТАПРЕДМЕТНЫЕ РЕЗУЛЬТАТЫ

В результате изучения труда (технологии) на уровне начального общего образования обучающегося будут сформированы познавательные универсальные учебные действия, коммуникативные универсальные учебные действия, регулятивные универсальные учебные действия, совместная деятельность.

У обучающегося будут сформированы следующие базовые логические и исследовательские действия как часть познавательных универсальных учебных действий:

ориентироваться в терминах и понятиях, используемых в технологии (в пределах изученного), использовать изученную терминологию в своих устных и письменных высказываниях;

осуществлять анализ объектов и изделий с выделением существенных и несущественных признаков;

сравнивать группы объектов (изделий), выделять в них общее и различия;

делать обобщения (техничко-технологического и декоративно-художественного характера) по изучаемой тематике;

использовать схемы, модели и простейшие чертежи в собственной практической творческой деятельности;

комбинировать и использовать освоенные технологии при изготовлении изделий в соответствии с технической, технологической или декоративно-художественной задачей;

понимать необходимость поиска новых технологий на основе изучения объектов и законов природы, доступного исторического и современного опыта технологической деятельности.

У обучающегося будут сформированы умения работать с информацией как часть познавательных универсальных учебных действий:

осуществлять поиск необходимой для выполнения работы информации в учебнике и других доступных источниках, анализировать её и отбирать в соответствии с решаемой задачей;

анализировать и использовать знаково-символические средства представления информации для решения задач в умственной и материализованной форме, выполнять действия моделирования, работать с моделями;

использовать средства информационно-коммуникационных технологий для решения учебных и практических задач (в том числе Интернет с контролируемым выходом), оценивать объективность информации и возможности её использования для решения конкретных учебных задач;

следовать при выполнении работы инструкциям учителя или представленным в других информационных источниках.

У обучающегося будут сформированы умения общения как часть коммуникативных универсальных учебных действий:

вступать в диалог, задавать собеседнику вопросы, использовать реплики-уточнения и дополнения, формулировать собственное мнение и идеи, аргументированно их излагать, выслушивать разные мнения, учитывать их в диалоге;

создавать тексты-описания на основе наблюдений (рассматривания) изделий декоративно-прикладного искусства народов России;

строить рассуждения о связях природного и предметного мира, простые суждения (небольшие тексты) об объекте, его строении, свойствах и способах создания;

объяснять последовательность совершаемых действий при создании изделия.

У обучающегося будут сформированы следующие умения самоорганизации и самоконтроля как часть регулятивных универсальных учебных действий:

рационально организовывать свою работу (подготовка рабочего места, поддержание и наведение порядка, уборка после работы);

выполнять правила безопасности труда при выполнении работы;

планировать работу, соотносить свои действия с поставленной целью;

устанавливать причинно-следственные связи между выполняемыми действиями и их результатами, прогнозировать действия для получения необходимых результатов;

выполнять действия контроля и оценки, вносить необходимые коррективы в действие после его завершения на основе его оценки и учёта характера сделанных ошибок;

проявлять волевую саморегуляцию при выполнении работы.

У обучающегося будут сформированы умения совместной деятельности:

организовывать под руководством учителя и самостоятельно совместную работу в группе: обсуждать задачу, распределять роли, выполнять функции руководителя (лидера) и подчинённого, осуществлять продуктивное сотрудничество;

проявлять интерес к работе товарищей, в доброжелательной форме комментировать и оценивать их достижения, высказывать свои предложения и пожелания, оказывать при необходимости помощь;

понимать особенности проектной деятельности, выдвигать несложные идеи решений предлагаемых проектных заданий, мысленно создавать конструктивный замысел, осуществлять выбор средств и способов для его практического воплощения, предъявлять аргументы для защиты продукта проектной деятельности.

ПРЕДМЕТНЫЕ РЕЗУЛЬТАТЫ

К концу обучения в 1 классе обучающийся получит следующие предметные результаты по отдельным темам программы по труду (технологии):

правильно организовывать свой труд: своевременно подготавливать и убирать рабочее место, поддерживать порядок на нём в процессе труда;

применять правила безопасной работы ножницами, иглой и аккуратной работы с клеем;

действовать по предложенному образцу в соответствии с правилами рациональной разметки (разметка на изнаночной стороне материала, экономия материала при разметке);

определять названия и назначение основных инструментов и приспособлений для ручного труда (линейка, карандаш, ножницы, игла, шаблон, стека и другие), использовать их в практической работе;

определять наименования отдельных материалов (например, бумага, картон, фольга, пластилин, природные, текстильные материалы) и способы их обработки (сгибание, отрывание, сминание, резание, лепка и другие), выполнять доступные технологические приёмы ручной обработки материалов при изготовлении изделий;

ориентироваться в наименованиях основных технологических операций: разметка деталей, выделение деталей, сборка изделия;

выполнять разметку деталей сгибанием, по шаблону, «на глаз», «от руки», выделение деталей способами обрывания, вырезания и другое, сборку изделий с помощью клея, ниток и другое;

оформлять изделия строчкой прямого стежка;

понимать смысл понятий «изделие», «деталь изделия», «образец», «заготовка», «материал», «инструмент», «приспособление», «конструирование», «аппликация»;

выполнять задания с опорой на готовый план;

обслуживать себя во время работы: соблюдать порядок на рабочем месте, ухаживать за инструментами и правильно хранить их, соблюдать правила гигиены труда;

рассматривать и анализировать простые по конструкции образцы (по вопросам учителя), анализировать простейшую конструкцию изделия: выделять основные и дополнительные детали, называть их форму, определять взаимное расположение, виды соединения, способы изготовления;

распознавать изученные виды материалов (природные, пластические, бумага, тонкий картон, текстильные, клей и другие), их свойства (цвет, фактура, форма, гибкость и другие);

называть ручные инструменты (ножницы, игла, линейка) и приспособления (шаблон, стека, булавки и другие), безопасно хранить и работать ими;

различать материалы и инструменты по их назначению;

называть и выполнять последовательность изготовления несложных изделий: разметка, резание, сборка, отделка;

качественно выполнять операции и приёмы по изготовлению несложных изделий: экономно выполнять разметку деталей «на глаз», «от руки», по шаблону, по линейке (как направляющему инструменту без откладывания размеров), точно резать ножницами по линиям разметки, придавать форму деталям и изделию сгибанием, складыванием, вытягиванием, отрыванием, сминанием, лепкой и прочее, собирать изделия с помощью клея, пластических масс и другое, эстетично и аккуратно выполнять отделку раскрашиванием, аппликацией, строчкой прямого стежка;

использовать для сушки плоских изделий пресс;

с помощью учителя выполнять практическую работу и самоконтроль с опорой на инструкционную карту, образец, шаблон;

различать разборные и неразборные конструкции несложных изделий;

понимать простейшие виды технической документации (рисунок, схема), конструировать и моделировать изделия из различных материалов по образцу, рисунку;

осуществлять элементарное сотрудничество, участвовать в коллективных работах под руководством учителя;

выполнять несложные коллективные работы проектного характера;

называть профессии, связанные с изучаемыми материалами и производствами, их социальное значение.

К концу обучения во 2 классе обучающийся получит следующие предметные результаты по отдельным темам программы по труду (технологии):

понимать смысл понятий «инструкционная» («технологическая») карта, «чертёж», «эскиз», «линии чертежа», «развёртка», «макет», «модель», «технология», «технологические операции», «способы обработки» и использовать их в практической деятельности;

выполнять задания по самостоятельно составленному плану;

распознавать элементарные общие правила создания рукотворного мира (прочность, удобство, эстетическая выразительность – симметрия, асимметрия, равновесие), наблюдать гармонию предметов и окружающей среды, называть характерные особенности изученных видов декоративно-прикладного искусства;

выделять, называть и применять изученные общие правила создания рукотворного мира в своей предметно-творческой деятельности;

самостоятельно готовить рабочее место в соответствии с видом деятельности, поддерживать порядок во время работы, убирать рабочее место;

анализировать задание (образец) по предложенным вопросам, памятке или инструкции, самостоятельно выполнять доступные задания с опорой на инструкционную (технологическую) карту;

самостоятельно отбирать материалы и инструменты для работы, исследовать свойства новых изучаемых материалов (толстый картон, натуральные ткани, нитки, проволока и другие);

читать простейшие чертежи (эскизы), называть линии чертежа (линия контура и надреза, линия выносная и размерная, линия сгиба, линия симметрии);

выполнять экономную разметку прямоугольника (от двух прямых углов и одного прямого угла) с помощью чертёжных инструментов (линейки, угольника) с опорой на простейший чертёж (эскиз), чертить окружность с помощью циркуля;

выполнять биговку;

выполнять построение простейшего лекала (выкройки) правильной геометрической формы и разметку деталей кроя на ткани по нему/ней;

оформлять изделия и соединять детали освоенными ручными строчками;

понимать смысл понятия «развёртка» (трёхмерного предмета), соотносить объёмную конструкцию с изображениями её развёртки;

отличать макет от модели, строить трёхмерный макет из готовой развёртки;

определять неподвижный и подвижный способ соединения деталей и выполнять подвижное и неподвижное соединения известными способами;

конструировать и моделировать изделия из различных материалов по модели, простейшему чертежу или эскизу;

решать несложные конструкторско-технологические задачи;

применять освоенные знания и практические умения (технологические, графические, конструкторские) в самостоятельной интеллектуальной и практической деятельности;

делать выбор, какое мнение принять – своё или другое, высказанное в ходе обсуждения;

выполнять работу в малых группах, осуществлять сотрудничество;

понимать особенности проектной деятельности, осуществлять под руководством учителя элементарную проектную деятельность в малых группах: разрабатывать замысел, искать пути его реализации, воплощать его в продукте, демонстрировать готовый продукт;

знать профессии людей, работающих в сфере обслуживания.

К концу обучения в 3 классе обучающийся получит следующие предметные результаты по отдельным темам программы по труду (технологии):

понимать смысл понятий «чертёж развёртки», «канцелярский нож», «шило», «искусственный материал»;

выделять и называть характерные особенности изученных видов декоративно-прикладного искусства, профессии мастеров прикладного искусства (в рамках изученного);

узнавать и называть по характерным особенностям образцов или по описанию изученные и распространённые в крае ремёсла;

называть и описывать свойства наиболее распространённых изучаемых искусственных и синтетических материалов (бумага, металлы, текстиль и другие);

читать чертёж развёртки и выполнять разметку развёрток с помощью чертёжных инструментов (линейка, угольник, циркуль);

узнавать и называть линии чертежа (осевая и центровая);

безопасно пользоваться канцелярским ножом, шилом;

выполнять рицовку;

выполнять соединение деталей и отделку изделия освоенными ручными строчками;

решать простейшие задачи технико-технологического характера по изменению вида и способа соединения деталей: на достраивание, придание новых свойств конструкции в соответствии с новыми (дополненными) требованиями, использовать комбинированные техники при изготовлении изделий в соответствии с технической или декоративно-художественной задачей;

понимать технологический и практический смысл различных видов соединений в технических объектах, простейшие способы достижения прочности конструкций, использовать их при решении простейших конструкторских задач;

конструировать и моделировать изделия из разных материалов и конструктора по заданным техническим, технологическим и декоративно-художественным условиям;

изменять конструкцию изделия по заданным условиям;

выбирать способ соединения и соединительный материал в зависимости от требований конструкции;

называть несколько видов информационных технологий и соответствующих способов передачи информации (из реального окружения обучающихся);

понимать назначение основных устройств персонального компьютера для ввода, вывода и обработки информации;

выполнять основные правила безопасной работы на компьютере;

использовать возможности компьютера и информационно-коммуникационных технологий для поиска необходимой информации при выполнении обучающих, творческих и проектных заданий;

выполнять проектные задания в соответствии с содержанием изученного материала на основе полученных знаний и умений.

К концу обучения в 4 классе обучающийся получит следующие предметные результаты по отдельным темам программы по труду (технологии):

формировать общее представление о мире профессий, их социальном значении, о творчестве и творческих профессиях, о мировых достижениях в области техники и искусства (в рамках изученного), о наиболее значимых окружающих производствах;

на основе анализа задания самостоятельно организовывать рабочее место в зависимости от вида работы, осуществлять планирование трудового процесса;

самостоятельно планировать и выполнять практическое задание (практическую работу) с опорой на инструкционную (технологическую) карту или творческий замысел, при необходимости вносить коррективы в выполняемые действия;

понимать элементарные основы бытовой культуры, выполнять доступные действия по самообслуживанию и доступные виды домашнего труда;

выполнять более сложные виды работ и приёмы обработки различных материалов (например, плетение, шитьё и вышивание, тиснение по фольге), комбинировать различные способы в зависимости и от поставленной задачи, оформлять изделия и соединять детали освоенными ручными строчками;

выполнять символические действия моделирования, понимать и создавать простейшие виды технической документации (чертёж развёртки, эскиз, технический рисунок, схему) и выполнять по ней работу;

решать простейшие задачи рационализаторского характера по изменению конструкции изделия: на достраивание, придание новых свойств конструкции в связи с изменением функционального назначения изделия;

на основе усвоенных правил дизайна решать простейшие художественно-конструкторские задачи по созданию изделий с заданной функцией;

создавать небольшие тексты, презентации и печатные публикации с использованием изображений на экране компьютера, оформлять текст (выбор шрифта, размера, цвета шрифта, выравнивание абзаца);

работать с доступной информацией, работать в программах Word, PowerPoint;

решать творческие задачи, мысленно создавать и разрабатывать проектный замысел, осуществлять выбор средств и способов его практического воплощения, аргументированно представлять продукт проектной деятельности;

осуществлять сотрудничество в различных видах совместной деятельности, предлагать идеи для обсуждения, уважительно относиться к мнению товарищей, договариваться, участвовать в распределении ролей, координировать собственную работу в общем процессе.

ТЕМАТИЧЕСКОЕ ПЛАНИРОВАНИЕ

1 КЛАСС

№ п/п	Тема урока	Количество часов			Дата изучения	Электронные цифровые образовательные ресурсы
		Всего	Контрольные работы	Практические работы		
Раздел 1. Технологии, профессии и производства						
1.1	Природное и техническое окружение человека. Мир профессий. Профессии, связанные с изучаемыми материалами и производствами	4				
Итого по разделу		4				
Раздел 2. Технологии ручной обработки материалов. Конструирование и моделирование						
2.1	Природные материалы. Свойства. Технологии обработки. Способы соединения природных материалов	4				
2.2	Композиция в художественно-декоративных изделиях	2				
2.3	Пластические массы. Свойства. Технология обработки. Получение различных форм деталей изделия из пластилина. Мир профессий	4				
2.4	Бумага. Ее основные свойства. Виды бумаги. Мир профессий	1				
2.5	Картон. Его основные свойства. Виды картона.	1				
2.6	Сгибание и складывание бумаги	3				
2.7	Ножницы – режущий инструмент. Резание бумаги и тонкого картона ножницами. Понятие «конструкция». Мир профессий	3				
2.8	Шаблон – приспособление. Разметка бумажных деталей по шаблону	5				
2.9	Общее представление о тканях и нитках. Мир профессий	1				
2.10	Швейные иглы и приспособления	1				
2.11	Варианты строчки прямого стежка (перевивы). Вышивка	3				

2.12	Выставка работ. Итоговое занятие	1			
Итого по разделу		29			
ОБЩЕЕ КОЛИЧЕСТВО ЧАСОВ ПО ПРОГРАММЕ		33	0	0	

2 КЛАСС

№ п/ п	Тема урока	Количество часов			Дата изучени я	Электронные цифровые образователь ные ресурсы
		Всего	Контро ль-ные работы	Практиче с-кие работы		
Раздел 1. Технологии, профессии и производства.						
1.1	Средства художественной выразительности (композиция, цвет, форма, размер, тон, светотень, симметрия) в работах мастеров. Мир профессий. Мастера и их профессии	5				
Итого по разделу		5				
Раздел 2. Технологии ручной обработки материалов. Конструирование и моделирование.						
2.1	Технология и технологические операции ручной обработки материалов	4				
2.2	Технология и технологические операции ручной обработки материалов (общее представление)	1				
2.3	Элементы графической грамоты. Мир профессий	2				
2.4	Разметка прямоугольных деталей от двух прямых углов по линейке	3				
2.5	Угольник – чертежный (контрольно-измерительный) инструмент. Разметка прямоугольных деталей по угольнику	1				
2.6	Циркуль – чертежный (контрольно-измерительный) инструмент. Разметка круглых деталей циркулем	2				
2.7	Подвижное и неподвижное соединение деталей. Соединение деталей изделия	5				
2.8	Машины на службе у человека. Мир профессий	2				
2.9	Технология обработки текстильных материалов. Натуральные ткани. Основные свойства натуральных тканей. Мир профессий	2				
2.10	Технология изготовления швейных изделий. Лекало. Строчка косого стежка и ее варианты	6				
Итого по разделу		28				
Раздел 3. Итоговый контроль за год						

3.1	Проверочная работа	1	1			
Итого по разделу		1				
ОБЩЕЕ КОЛИЧЕСТВО ЧАСОВ ПО ПРОГРАММЕ		34	1	0		

3 КЛАСС

№ п/п	Тема урока	Количество часов			Дата изучения	Электронные цифровые образовательные ресурсы
		Всего	Контрольные работы	Практические работы		
Раздел 1. Технологии, профессии и производства.						
1.1	Современные производства и профессии, связанные с обработкой материалов	2				
Итого по разделу		2				
Раздел 2. Информационно-коммуникационные технологии						
2.1	Современный информационный мир. Персональный компьютер (ПК) и его назначение	3				
Итого по разделу		3				
Раздел 3. Технологии ручной обработки материалов						
3.1	Способы получения объемных рельефных форм и изображений (технология обработки пластических масс, креповой бумаги, фольги). Мир профессий	4				
3.2	Способы получения объемных рельефных форм и изображений Фольга. Технология обработки фольги. Мир профессий	1				
3.3	Архитектура и строительство. Гофрокартон. Его строение свойства, сферы использования. Мир профессий	1				
3.4	Объемные формы деталей и изделий. Развертка. Чертеж развертки. Мир профессий	6				
3.5	Технологии обработки текстильных материалов	4				
3.6	Пришивание пуговиц. Ремонт одежды	2				
3.7	Современные производства и профессии (история швейной машины или другое). Мир профессий	4				
Итого по разделу		22				
Раздел 4. Конструирование и моделирование						

4.1	Конструирование изделий из разных материалов, в том числе наборов «Конструктор» по заданным условиям. Мир профессий	6				
Итого по разделу		6				
Раздел 5. Итоговый контроль за год						
5.1	Проверочная работа	1	1			
Итого по разделу		1				
ОБЩЕЕ КОЛИЧЕСТВО ЧАСОВ ПО ПРОГРАММЕ		34	1	0		

4 КЛАСС

№ п/п	Тема урока	Количество часов			Дата изучения	Электронн ые цифровые образовател ьные ресурсы
		Всего	Контроль ные работы	Практич еские работы		
Раздел 1. Технологии, профессии и производства						
1.1	Технологии, профессии и производства. Современные производства и профессии	2				
Итого по разделу		2				
Раздел 2. Информационно-коммуникационные технологии						
2.1	Информационно-коммуникационные технологии	3				
Итого по разделу		3				
Раздел 3. Конструирование и моделирование						
3.1	Конструирование робототехнических моделей	5				
Итого по разделу		5				
Раздел 4. Технологии ручной обработки материалов. Конструирование и моделирование						
4.1	Конструирование сложных изделий из бумаги и картона	4				
4.2	Конструирование объемных изделий из разверток	3				
4.3	Интерьеры разных времен. Декор интерьера. Мир профессий	3				
4.4	Синтетические материалы. Мир профессий	5				
4.5	История одежды и текстильных материалов. Мир профессий	5				
4.6	Конструирование и моделирование. Конструирование изделий из разных материалов, в том числе наборов «Конструктор» по заданным условиям	3				
Итого по разделу		23				
Раздел 5. Итоговый контроль за год						
5.1	Подготовка портфолио. Проверочная работа	1	1			
Итого по разделу		1				
ОБЩЕЕ КОЛИЧЕСТВО ЧАСОВ ПО ПРОГРАММЕ		34	1	0		

2.1.12. Рабочая программа по учебному предмету «Физическая культура»

Программа по учебному предмету «Физическая культура» (предметная область «Физическая культура») (далее соответственно – программа по физической культуре, физическая культура) включает пояснительную записку, содержание обучения, планируемые результаты освоения программы по физической культуре и общее тематическое планирование.

Общее число часов, для изучения физической культуры, определяется учебным планом ООП НОО и может корректироваться на начало учебного года по решению педагогического совета.

Планируемые результаты освоения программы по физической культуре на уровне начального общего образования

Личностные результаты освоения программы по физической культуре на уровне начального общего образования достигаются в единстве учебной и воспитательной деятельности в соответствии с традиционными российскими социокультурными и духовно-нравственными ценностями, принятыми в обществе правилами и нормами поведения и способствуют процессам самопознания, самовоспитания и саморазвития, формирования внутренней позиции личности.

В результате изучения физической культуры на уровне начального общего образования у обучающегося будут сформированы следующие личностные результаты:

Патриотическое воспитание: ценностное отношение к отечественному спортивному, культурному, историческому и научному наследию, понимание значения физической культуры в жизни современного общества, способность владеть достоверной информацией о спортивных достижениях сборных команд по видам спорта на международной спортивной арене, основных мировых и отечественных тенденциях развития физической культуры для блага человека, заинтересованность в научных знаниях о человеке.

Гражданское воспитание: представление о социальных нормах и правилах межличностных отношений в коллективе, готовность к разнообразной совместной деятельности при выполнении учебных, познавательных задач, освоение и выполнение физических упражнений, создание учебных проектов, стремление к взаимопониманию и взаимопомощи в процессе этой учебной деятельности, готовность оценивать своё поведение и поступки своих товарищей с позиции нравственных и правовых норм с учётом осознания последствий поступков, оказание посильной помощи и моральной поддержки сверстникам при выполнении учебных заданий, доброжелательное и уважительное отношение при объяснении ошибок и способов их устранения.

Ценности научного познания:

знание истории развития представлений о физическом развитии и воспитании человека в российской культурно-педагогической традиции;

познавательные мотивы, направленные на получение новых знаний по физической культуре, необходимых для формирования здоровья и здоровых привычек, физического развития и физического совершенствования;

познавательная и информационная культура, в том числе навыки самостоятельной работы с учебными текстами, справочной литературой, доступными техническими средствами информационных технологий;

интерес к обучению и познанию, любознательность, готовность и способность к самообразованию, исследовательской деятельности, к осознанному выбору направленности и уровня обучения в дальнейшем.

Формирование культуры здоровья:

осознание ценности своего здоровья для себя, общества, государства, ответственное отношение к регулярным занятиям физической культурой, в том числе освоению гимнастических упражнений и плавания как важных жизнеобеспечивающих умений, установка на здоровый образ жизни, необходимость соблюдения правил безопасности при занятиях физической культурой и спортом.

Экологическое воспитание:

экологически целесообразное отношение к природе, внимательное отношение к человеку, его потребностям в жизнеобеспечивающих двигательных действиях, ответственное отношение к собственному физическому и психическому здоровью, осознание ценности соблюдения правил

безопасного поведения в ситуациях, угрожающих здоровью и жизни людей;

экологическое мышление, умение руководствоваться им в познавательной, коммуникативной и социальной практике.

В результате изучения физической культуры на уровне начального общего образования обучающегося будут сформированы познавательные универсальные учебные действия, коммуникативные универсальные учебные действия, регулятивные универсальные учебные действия, совместная деятельность.

У обучающегося будут сформированы следующие базовые логические и исследовательские действия, умения работать с информацией как часть познавательных универсальных учебных действий:

ориентироваться в терминах и понятиях, используемых в физической культуре (в пределах изученного), применять изученную терминологию в своих устных и письменных высказываниях;

выявлять признаки положительного влияния занятий физической культурой на работу организма, сохранение его здоровья и эмоционального благополучия;

моделировать правила безопасного поведения при освоении физических упражнений, плавании;

устанавливать связь между физическими упражнениями и их влиянием на развитие физических качеств;

классифицировать виды физических упражнений в соответствии с определённым классификационным признаком: по признаку исторически сложившихся систем физического воспитания, по преимущественной целевой направленности их использования, преимущественному воздействию на развитие отдельных качеств (способностей) человека;

приводить примеры и осуществлять демонстрацию гимнастических упражнений, навыков плавания, ходьбы на лыжах (при условии наличия снежного покрова), упражнений начальной подготовки по виду спорта (по выбору), туристических физических упражнений;

самостоятельно (или в совместной деятельности) составлять комбинацию упражнений для утренней гимнастики с индивидуальным дозированием физических упражнений;

формировать умение понимать причины успеха/неуспеха учебной деятельности, в том числе для целей эффективного развития физических качеств и способностей в соответствии с сенситивными периодами развития, способности конструктивно находить решение и действовать даже в ситуациях неуспеха;

овладевать базовыми предметными и межпредметными понятиями, отражающими существенные связи и отношения между объектами и процессами, использовать знания и умения в области культуры движения, эстетического восприятия в учебной деятельности иных учебных предметов;

использовать информацию, полученную посредством наблюдений, просмотра видеоматериалов, иллюстраций, для эффективного физического развития, в том числе с использованием гимнастических, игровых, спортивных, туристических физических упражнений;

использовать средства информационно-коммуникационных технологий для решения учебных и практических задач (в том числе Интернет с контролируемым выходом), оценивать объективность информации и возможности её использования для решения конкретных учебных задач.

У обучающегося будут сформированы умения общения как часть коммуникативных универсальных учебных действий:

вступать в диалог, задавать собеседнику вопросы, использовать реплики-уточнения и дополнения, формулировать собственное мнение и идеи, аргументированно их излагать, выслушивать разные мнения, учитывать их в диалоге;

описывать влияние физической культуры на здоровье и эмоциональное благополучие человека;

строить гипотезы о возможных отрицательных последствиях нарушения правил при выполнении физических движений, в играх и игровых заданиях, спортивных эстафетах;

организовывать (при содействии взрослого или самостоятельно) игры, спортивные эстафеты,

выполнение физических упражнений в коллективе, включая обсуждение цели общей деятельности, распределение ролей, выполнение функциональных обязанностей, осуществление действий для достижения результата;

проявлять интерес к работе товарищей, в доброжелательной форме комментировать и оценивать их достижения, высказывать свои предложения и пожелания, оказывать при необходимости помощь;

продуктивно сотрудничать (общение, взаимодействие) со сверстниками при решении задач выполнения физических упражнений, игровых заданий и игр на уроках, во внеурочной и внешкольной физкультурной деятельности;

конструктивно разрешать конфликты посредством учёта интересов сторон и сотрудничества.

У обучающегося будут сформированы умения самоорганизации и самоконтроля как часть регулятивных универсальных учебных действий:

оценивать влияние занятий физической подготовкой на состояние своего организма (снятие утомляемости, улучшение настроения, уменьшение частоты простудных заболеваний);

контролировать состояние организма на уроках физической культуры и в самостоятельной повседневной физической деятельности по показателям частоты пульса и самочувствия;

предусматривать возникновение возможных ситуаций, опасных для здоровья и жизни;

проявлять волевую саморегуляцию при планировании и выполнении намеченных планов организации своей жизнедеятельности, проявлять стремление к успешной образовательной, в том числе физкультурно-спортивной, деятельности, анализировать свои ошибки;

осуществлять информационную, познавательную и практическую деятельность с использованием различных средств информации и коммуникации.

Предметные результаты изучения учебного предмета «Физическая культура» отражают опыт обучающихся в физкультурной деятельности.

В составе предметных результатов по освоению обязательного содержания, установленного программой по физической культуре, выделяются: полученные знания, освоенные обучающимися, умения и способы действий, специфические для предметной области «Физическая культура» периода развития начального общего образования, виды деятельности по получению новых знаний, их интерпретации, преобразованию и применению в различных учебных и новых ситуациях.

В состав предметных результатов по освоению обязательного содержания включены физические упражнения:

гимнастические упражнения, характеризующиеся многообразием искусственно созданных движений и действий, эффективность которых оценивается избирательностью воздействия на строение и функции организма, а также правильностью, красотой и координационной сложностью всех движений;

игровые упражнения, состоящие из естественных видов действий (элементарных движений, бега, бросков и других), которые выполняются в разнообразных вариантах в соответствии с изменяющейся игровой ситуацией и оцениваются по эффективности влияния на организм в целом и по конечному результату действия (например, точнее бросить, быстрее добежать, выполнить в соответствии с предлагаемой техникой выполнения или конечным результатом задания);

туристические физические упражнения, включающие ходьбу, бег, прыжки, преодоление препятствий, ходьбу на лыжах, езду на велосипеде, эффективность которых оценивается комплексным воздействием на организм и результативностью преодоления расстояния и препятствий на местности;

спортивные упражнения объединяют ту группу действий, исполнение которых искусственно стандартизировано в соответствии с Единой всесоюзной спортивной классификацией и является предметом специализации для достижения максимальных спортивных результатов. К последней группе в программе по физической культуре условно относятся некоторые физические упражнения первых трёх групп, если им присущи перечисленные признаки (спортивные гимнастические упражнения, спортивные игровые упражнения, спортивные туристические упражнения).

Предметные результаты представлены по годам обучения и отражают сформированность у обучающихся определённых умений.

К концу обучения в 1 классе обучающийся получит следующие предметные результаты по отдельным темам программы по физической культуре:

Знания о физической культуре:

различать основные предметные области физической культуры (гимнастика, игры, туризм, спорт);

формулировать правила составления распорядка дня с использованием знаний принципов личной гигиены, требований к одежде и обуви для занятий физическими упражнениями в зале и на улице, иметь представление о здоровом образе жизни, о важности ведения активного образа жизни, формулировать основные правила безопасного поведения в местах занятий физическими упражнениями (в спортивном зале, на спортивной площадке, в бассейне);

формулировать простейшие правила закаливания и организации самостоятельных занятий физическими упражнениями, применять их в повседневной жизни, понимать и раскрывать значение регулярного выполнения гимнастических упражнений для гармоничного развития, описывать формы наблюдения за динамикой развития гибкости и координационных способностей;

иметь представление об основных видах разминки.

Способы физкультурной деятельности.

Самостоятельные занятия общеразвивающими и здоровье формирующими физическими упражнениями:

выбирать гимнастические упражнения для формирования стопы, осанки в положении стоя, сидя и при ходьбе, упражнения для развития гибкости и координации;

составлять и выполнять индивидуальный распорядок дня с включением утренней гимнастики, физкультминуток, выполнения упражнений гимнастики, измерять и демонстрировать в записи индивидуальные показатели длины и массы тела, сравнивать их значения с рекомендуемыми для гармоничного развития значениями.

Самостоятельные развивающие, подвижные игры и спортивные эстафеты, строевые упражнения:

участвовать в спортивных эстафетах, развивающих подвижных играх, в том числе ролевых, с заданиями на выполнение движений под музыку и с использованием танцевальных шагов, выполнять игровые задания для знакомства с видами спорта, плаванием, основами туристической деятельности, общаться и взаимодействовать в игровой деятельности, выполнять команды и строевые упражнения.

Физическое совершенствование.

Физкультурно-оздоровительная деятельность:

осваивать технику выполнения гимнастических упражнений для формирования опорно-двигательного аппарата, включая гимнастический шаг, мягкий бег;

упражнения основной гимнастики на развитие физических качеств (гибкость, координация), эффективность развития которых приходится на период начального общего образования, и развития силы, основанной на удержании собственного веса;

осваивать гимнастические упражнения на развитие моторики, координационно-скоростных способностей, в том числе с использованием гимнастических предметов (скакалка, мяч);

осваивать гимнастические упражнения, направленные на развитие жизненно важных навыков и умений (группировка, кувырки, повороты в обе стороны, равновесие на каждой ноге попеременно, прыжки толчком с двух ног вперёд, назад, с поворотом в обе стороны;

осваивать способы игровой деятельности.

К концу обучения во 2 классе обучающийся достигнет следующих предметных результатов по отдельным темам программы по физической культуре:

Знания о физической культуре:

описывать технику выполнения освоенных гимнастических упражнений по видам разминки, отмечать динамику развития личных физических качеств: гибкости, силы, координационно-скоростных способностей;

кратко излагать историю физической культуры, гимнастики, олимпийского движения,

некоторых видов спорта, излагать и находить информацию о ГТО, его нормативов, описывать технику удержания на воде и основных общеразвивающих гимнастических упражнений как жизненно важных навыков человека, понимать и раскрывать правила поведения на воде, формулировать правила проведения водных процедур, воздушных и солнечных ванн, гигиенические правила при выполнении физических упражнений, во время купания и занятий плаванием, характеризовать умение плавать.

Способы физкультурной деятельности.

Самостоятельные занятия общеразвивающими и здоровье формирующими физическими упражнениями:

выбирать и составлять комплексы упражнений основной гимнастики для выполнения определённых задач, включая формирование свода стопы, укрепление определённых групп мышц, увеличение подвижности суставов;

использовать технику контроля за соблюдением осанки и правильной постановки стопы при ходьбе, характеризовать основные показатели физических качеств и способностей человека (гибкость, сила, выносливость, координационные и скоростные способности) и перечислять возрастной период для их эффективного развития;

принимать решения в условиях игровой деятельности, оценивать правила безопасности в процессе игры;

знать основные строевые команды.

Самостоятельные наблюдения за физическим развитием и физической подготовленностью:

составлять письменно и выполнять индивидуальный распорядок дня с включением утренней гимнастики, физкультминуток, регулярных упражнений гимнастики, измерять, сравнивать динамику развития физических качеств и способностей: гибкости, координационных способностей, измерять (пальпаторно) частоту сердечных сокращений при выполнении упражнений с различной нагрузкой;

классифицировать виды физических упражнений в соответствии с определённым классификационным признаком: по признаку исторически сложившихся систем физического воспитания, по преимущественной целевой направленности их использования, по преимущественному воздействию на развитие отдельных качеств (способностей) человека.

Самостоятельные развивающие, подвижные игры и спортивные эстафеты, командные перестроения:

участвовать в играх и игровых заданиях, спортивных эстафетах; устанавливать ролевое участие членов команды; выполнять перестроения.

Физическое совершенствование.

Физкультурно-оздоровительная деятельность:

осваивать физические упражнения на развитие гибкости и координационно-скоростных способностей;

осваивать и демонстрировать технику перемещения гимнастическим шагом, мягким бегом вперёд, назад, прыжками, подскоками, галопом;

осваивать и демонстрировать технику выполнения подводящих, гимнастических и акробатических упражнений, танцевальных шагов, работы с гимнастическими предметами для развития моторики, пространственного воображения, меткости, гибкости, координационно-скоростных способностей;

демонстрировать равновесие стоя и в полуприседе на каждой ноге попеременно, прыжки на месте с полуповоротом с прямыми ногами и в группировке (в обе стороны);

осваивать технику плавания одним или несколькими спортивными стилями плавания (при наличии материально-технического обеспечения).

К концу обучения в 3 классе обучающийся достигнет следующих предметных результатов по отдельным темам программы по физической культуре:

Знания о физической культуре:

представлять и описывать структуру спортивного движения в нашей стране, формулировать отличие задач физической культуры от задач спорта;

выполнять задания на составление комплексов физических упражнений по преимущественной целевой направленности их использования, находить и представлять материал по заданной теме, объяснять связь физических упражнений для формирования и укрепления здоровья, развития памяти, разговорной речи, мышления;

представлять и описывать общее строение человека, называть основные части костного скелета человека и основные группы мышц;

описывать технику выполнения освоенных физических упражнений;

формулировать основные правила безопасного поведения на занятиях по физической культуре;

находить информацию о возрастных периодах, когда эффективно развивается каждое из следующих физических качеств: гибкость, координация, быстрота, сила, выносливость;

различать упражнения по воздействию на развитие основных физических качеств и способностей человека;

различать упражнения на развитие моторики;

объяснять технику дыхания под водой, технику удержания тела на воде;

формулировать основные правила выполнения спортивных упражнений (по виду спорта на выбор);

выявлять характерные ошибки при выполнении физических упражнений.

Способы физкультурной деятельности.

Самостоятельные занятия общеразвивающими и здоровье формирующими физическими упражнениями:

самостоятельно проводить разминку по её видам: общую, партерную, разминку у опоры, характеризовать комплексы гимнастических упражнений по целевому назначению;

организовывать проведение игр, игровых заданий и спортивных эстафет (на выбор).

Самостоятельные наблюдения за физическим развитием и физической подготовленностью:

определять максимально допустимую для себя нагрузку (амплитуду движения) при выполнении физического упражнения, оценивать и объяснять меру воздействия того или иного упражнения (по заданию) на основные физические качества и способности;

проводить наблюдения за своим дыханием при выполнении упражнений основной гимнастики.

Самостоятельные развивающие, подвижные игры и спортивные эстафеты:

составлять, организовывать и проводить игры и игровые задания;

выполнять ролевые задания при проведении спортивных эстафет с гимнастическим предметом/без гимнастического предмета (организатор эстафеты, главный судья, капитан, член команды).

Физическое совершенствование.

Физкультурно-оздоровительная деятельность:

осваивать и выполнять технику разучиваемых физических упражнений и комбинаций гимнастических упражнений с использованием в том числе танцевальных шагов, поворотов, прыжков;

осваивать и выполнять технику спортивного плавания стилями (на выбор): брасс, кроль на спине, кроль;

осваивать технику выполнения комплексов гимнастических упражнений для развития гибкости, координационно-скоростных способностей;

осваивать универсальные умения при выполнении организующих упражнений и жизненно важных навыков двигательной деятельности человека, такие как: построение и перестроение, перемещения различными способами передвижения, группировка, перекаты, повороты, прыжки, удержание на воде, дыхание под водой и другие;

проявлять физические качества: гибкость, координацию – и демонстрировать динамику их развития;

осваивать универсальные умения по самостоятельному выполнению упражнений в оздоровительных формах занятий;

осваивать строевой и походный шаг.

Спортивно-оздоровительная деятельность:

осваивать и демонстрировать технику стилей спортивного плавания (брасс, кроль) с динамикой улучшения показателей скорости при плавании на определённое расстояние;

осваивать комплексы гимнастических упражнений и упражнений акробатики с использованием и без использования гимнастических предметов (мяч, скакалка);

осваивать универсальные умения прыжков, поворотов, равновесий, включая: серию поворотов и прыжков на девяносто и сто восемьдесят градусов, прыжки с толчком одной ногой, обеими ногами с прямыми и согнутыми коленями, прямо и с полуповоротом, с места и с разбега, прыжки и подскоки через вращающуюся скакалку;

осваивать универсальные умения ходьбы на лыжах (при возможных погодных условиях), бега на скорость, метания теннисного мяча в заданную цель, прыжков в высоту через планку, прыжков в длину и иное;

осваивать универсальные умения при выполнении специальных физических упражнений, входящих в программу начальной подготовки по виду спорта (по выбору).

К концу обучения в 4 классе обучающийся достигнет следующих предметных результатов по отдельным темам программы по физической культуре:

Знания о физической культуре:

определять и кратко характеризовать физическую культуру, её роль в общей культуре человека, пересказывать тексты по истории физической культуры, олимпизма, понимать и раскрывать связь физической культуры с трудовой и военной деятельностью;

называть направления физической культуры в классификации физических упражнений по признаку исторически сложившихся систем физического воспитания;

понимать и перечислять физические упражнения в классификации по преимущественной целевой направленности;

формулировать основные задачи физической культуры, объяснять отличия задач физической культуры от задач спорта;

характеризовать туристическую деятельность, её место в классификации физических упражнений по признаку исторически сложившихся систем физического воспитания и отмечать роль туристической деятельности в ориентировании на местности и жизнеобеспечении в трудных ситуациях;

давать основные определения по организации строевых упражнений: строй, фланг, фронт, интервал, дистанция, направляющий, замыкающий, шеренга, колонна;

знать строевые команды;

знать и применять методику определения результатов развития физических качеств и способностей: гибкости, координационно-скоростных способностей;

определять ситуации, требующие применения правил предупреждения травматизма;

определять состав спортивной одежды в зависимости от погодных условий и условий занятий;

различать гимнастические упражнения по воздействию на развитие физических качеств (сила, быстрота, координация, гибкость).

Способы физкультурной деятельности:

составлять индивидуальный режим дня, вести дневник наблюдений за своим физическим развитием, в том числе оценивая своё состояние после закаливающих процедур;

измерять показатели развития физических качеств и способностей по методикам программы по физической культуре (гибкость, координационно-скоростные способности);

объяснять технику разученных гимнастических упражнений и специальных физических упражнений по виду спорта (по выбору);

общаться и взаимодействовать в игровой деятельности;

моделировать комплексы упражнений по заданной цели: на развитие гибкости, координации, быстроты, моторики, улучшение подвижности суставов, увеличение эластичности мышц, формирование стопы и осанки, развитие меткости и другие;

составлять, организовывать и проводить подвижные игры с элементами соревновательной деятельности.

Физическое совершенствование

Физкультурно-оздоровительная деятельность:

осваивать универсальные умения по самостоятельному выполнению упражнений в оздоровительных формах занятий (гимнастические минутки, утренняя гимнастика, учебно-тренировочный процесс);

моделировать физические нагрузки для развития основных физических качеств и способностей в зависимости от уровня физической подготовленности и эффективности динамики развития физических качеств и способностей;

осваивать универсальные умения по контролю за величиной физической нагрузки при выполнении упражнений на развитие физических качеств по частоте сердечных сокращений;

осваивать навыки по самостоятельному выполнению гимнастических упражнений при различных видах разминки: общей, партерной, разминки у опоры – в целях обеспечения нагрузки на группы мышц в различных положениях (в движении, лёжа, сидя, стоя);

принимать на себя ответственность за результаты эффективного развития собственных физических качеств.

Спортивно-оздоровительная деятельность:

осваивать и показывать универсальные умения при выполнении организующих упражнений;

осваивать технику выполнения спортивных упражнений;

осваивать универсальные умения по взаимодействию в парах и группах при разучивании специальных физических упражнений;

проявлять физические качества гибкости, координации и быстроты при выполнении специальных физических упражнений и упражнений основной гимнастики;

выявлять характерные ошибки при выполнении гимнастических упражнений и техники плавания;

различать, выполнять и озвучивать строевые команды;

осваивать универсальные умения по взаимодействию в группах при разучивании и выполнении физических упражнений;

осваивать и демонстрировать технику различных стилей плавания (на выбор), выполнять плавание на скорость;

описывать и демонстрировать правила соревновательной деятельности по виду спорта (на выбор);

соблюдать правила техники безопасности при занятиях физической культурой и спортом;

демонстрировать технику удержания гимнастических предметов (мяч, скакалка) при передаче, броске, ловле, вращении, перекатах;

демонстрировать технику выполнения равновесий, поворотов, прыжков толчком с одной ноги (попеременно), на месте и с разбега;

осваивать технику выполнения акробатических упражнений (кувырок, колесо, шпагат/полушпагат, мост из различных положений по выбору, стойка на руках);

осваивать технику танцевальных шагов, выполняемых индивидуально, парами, в группах;

моделировать комплексы упражнений общей гимнастики по видам разминки (общая, партерная, у опоры);

осваивать универсальные умения в самостоятельной организации и проведении подвижных игр, игровых заданий, спортивных эстафет;

осваивать универсальные умения управлять эмоциями в процессе учебной и игровой деятельности;

осваивать технические действия из спортивных игр.

Содержание обучения в 1 классе.

Физическая культура. Культура движения. Гимнастика. Регулярные занятия физической культурой в рамках учебной и внеурочной деятельности. Основные разделы урока.

Исходные положения в физических упражнениях: стойки, упоры, седы, положения лёжа,

сидя, у опоры.

Правила поведения на уроках физической культуры. Общие принципы выполнения гимнастических упражнений. Гимнастический шаг. Гимнастический (мягкий) бег. Основные хореографические позиции.

Место для занятий физическими упражнениями. Спортивное оборудование и инвентарь. Одежда для занятий физическими упражнениями. Техника безопасности при выполнении физических упражнений, проведении игр и спортивных эстафет.

Распорядок дня. Личная гигиена. Основные правила личной гигиены.

Самоконтроль. Строевые команды, построение, расчёт.

Физические упражнения.

Упражнения по видам разминки.

Общая разминка. Упражнения общей разминки. Влияние выполнения упражнений общей разминки на подготовку мышц тела к выполнению физических упражнений. Освоение техники выполнения упражнений общей разминки с контролем дыхания: приставные шаги вперёд на полной стопе (гимнастический шаг), шаги с продвижением вперёд на полупальцах и пятках («казачок»), шаги с продвижением вперёд на полупальцах с выпрямленными коленями и в полуприседе («жираф»), шаги с продвижением вперёд, сочетаемые с отведением рук назад на горизонтальном уровне («конькобежец»). Освоение танцевальных позиций у опоры.

Партнерная разминка. Освоение техники выполнения упражнений для формирования и развития опорно-двигательного аппарата: упражнения для формирования стопы, укрепления мышц стопы, развития гибкости и подвижности суставов («лягушонок»), упражнения для растяжки задней поверхности мышц бедра и формирования выворотности стоп («крестик»), упражнения для укрепления мышц ног, увеличения подвижности тазобедренных, коленных и голеностопных суставов («велосипед»).

Упражнения для укрепления мышц тела и развития гибкости позвоночника, упражнения для разогревания методом скручивания мышц спины («верёвочка»), упражнения для укрепления мышц спины и увеличения их эластичности («рыбка»), упражнения для развития гибкости позвоночника и плечевого пояса («мост») из положения лёжа.

Подводящие упражнения

Группировка, кувырок в сторону, освоение подводящих упражнений к выполнению продольных и поперечных шпагатов («ящера»).

Упражнения для развития моторики и координации с гимнастическим предметом.

Удержание скакалки. Вращение кистью руки скакалки, сложенной вчетверо, – перед собой, сложенной вдвое – поочередно в лицевой, боковой плоскостях. Подскоки через скакалку вперёд, назад. Прыжки через скакалку вперёд, назад. Игровые задания со скакалкой.

Удержание гимнастического мяча. Баланс мяча на ладони, передача мяча из руки в руку. Одиночный отбив мяча от пола. Переброска мяча с ладони на тыльную сторону руки и обратно. Перекат мяча по полу, по рукам. Бросок и ловля мяча. Игровые задания с мячом.

Упражнения для развития координации и развития жизненно важных навыков и умений.

Равновесие – колено вперёд попеременно каждой ногой. Равновесие («арабеск») попеременно каждой ногой. Повороты в обе стороны на сорок пять и девяносто градусов. Прыжки толчком с двух ног вперёд, назад, с поворотом на сорок пять и девяносто градусов в обе стороны.

Освоение танцевальных шагов: «буратино», «ковырялочка», «верёвочка».

Бег, сочетаемый с круговыми движениями руками.

Игры и игровые задания, спортивные эстафеты.

Музыкально-сценические игры. Игровые задания. Спортивные эстафеты с мячом, со скакалкой. Спортивные игры с элементами единоборства.

Организуемые команды и приёмы.

Освоение универсальных умений при выполнении организуемых команд.

Содержание обучения во 2 классе.

Гармоничное физическое развитие. Контрольные измерения массы и длины своего тела. Осанка. Занятия гимнастикой в Древней Греции. Древние Олимпийские игры. Символ победы на

Олимпийских играх. Возрождение Олимпийских игр. Современная история Олимпийских игр. Виды гимнастики в спорте и олимпийские гимнастические виды спорта. Всероссийские и международные соревнования. Календарные соревнования.

Упражнения по видам разминки.

Общая разминка. Упражнения общей разминки. Повторение разученных упражнений. Освоение техники выполнения упражнений общей разминки с контролем дыхания: гимнастический бег вперёд, назад, приставные шаги на полной стопе вперёд с движениями головой в стороны («индюшонок»), шаги в полном приседе («гусиный шаг»), небольшие прыжки в полном приседе («мячик»), шаги с наклоном туловища вперёд до касания грудью бедра («цапля»), приставные шаги в сторону с наклонами («качалка»), наклоны туловища вперёд, попеременно касаясь прямых ног животом, грудью («складочка»).

Партнерная разминка. Повторение и освоение новых упражнений основной гимнастики для формирования и развития опорно-двигательного аппарата, включая: упражнения для формирования стопы, укрепления мышц стопы, развития гибкости и подвижности суставов, упражнения для развития эластичности мышц ног и формирования выворотности стоп, упражнения для укрепления мышц ног, рук, упражнения для увеличения подвижности тазобедренных, коленных и голеностопных суставов.

Освоение упражнений для укрепления мышц спины и брюшного пресса («берёзка»), упражнения для укрепления мышц спины («рыбка», «коробочка»), упражнения для укрепления брюшного пресса («уголок»), упражнения для укрепления мышц спины и увеличения их эластичности («киска»), упражнения для развития гибкости: отведение ноги назад стоя на колене (махи назад) поочередно правой и левой ногой, прямые ноги разведены в стороны, наклоны туловища попеременно к каждой ноге, руки вверх, прижаты к ушам («коромысло»), упражнение для укрепления мышц живота, развития координации, укрепления мышц бедер («неваляшка»).

Разминка у опоры. Освоение упражнений для укрепления голеностопных суставов, развития координации и увеличения эластичности мышц: стоя лицом к гимнастической стенке (колени прямые, туловище и голова прямо, плечи опущены, живот и таз подтянуты, руки в опоре на гимнастической стенке на высоте талии, локти вниз), полуприсед (колени вперёд, вместе) – вытянуть колени – подняться на полупальцы – опустить пятки на пол в исходное положение. Наклоны туловища вперёд, назад и в сторону в опоре на полной стопе и на носках. Равновесие «пассе» (в сторону, затем вперёд) в опоре на стопе и на носках. Равновесие с ногой вперёд (горизонтально) и мах вперёд горизонтально. Приставные шаги в сторону и повороты. Прыжки: ноги вместе (с прямыми и с согнутыми коленями), разножка на сорок пять и девяносто градусов (вперёд и в сторону).

Подводящие упражнения, акробатические упражнения.

Освоение упражнений: кувырок вперёд, назад, шпагат, колесо, мост из положения сидя, стоя и вставание из положения мост.

Упражнения для развития моторики и координации с гимнастическим предметом

Удержание скакалки. Вращение кистью руки скакалки, сложенной вдвое, перед собой, ловля скакалки. Высокие прыжки вперёд через скакалку с двойным махом вперёд. Игровые задания со скакалкой.

Бросок мяча в заданную плоскость и ловля мяча. Серия отбивов мяча.

Игровые задания, в том числе с мячом и скакалкой. Спортивные эстафеты с гимнастическим предметом. Спортивные и туристические физические игры и игровые задания.

Комбинации упражнений. Осваиваем соединение изученных упражнений в комбинации.

Пример:

Исходное положение: стоя в VI позиции ног, колени вытянуты, рука с мячом на ладони вперёд (локоть прямой) – бросок мяча в заданную плоскость (на шаг вперёд) – шаг вперёд с поворотом тела на триста шестьдесят градусов – ловля мяча.

Пример:

Исходное положение: сидя в группировке – кувырок вперед-поворот «казак» – подъём – стойка в VI позиции, руки опущены.

Упражнения для развития координации и развития жизненно важных навыков и умений.

Плавательная подготовка.

Правила поведения в бассейне. Упражнения ознакомительного плавания: освоение универсальных умений дыхания в воде. Освоение упражнений для формирования навыков плавания: «поплавок», «морская звезда», «лягушонок», «весёлый дельфин». Освоение спортивных стилей плавания.

Основная гимнастика.

Освоение универсальных умений дыхания во время выполнения гимнастических упражнений.

Освоение техники поворотов в обе стороны на сто восемьдесят и триста шестьдесят градусов на одной ноге (попеременно), техники выполнения серии поворотов колено вперёд, в сторону, поворот «казак», нога вперёд горизонтально. Освоение техники выполнения прыжков толчком с одной ноги вперёд, с поворотом на девяносто и сто восемьдесят градусов в обе стороны.

Освоение танцевальных шагов: шаги с подскоками (вперёд, назад, с поворотом), шаги галопа (в сторону, вперёд), а также в сочетании с различными подскоками, элементы русского танца («припадание»), элементы современного танца.

Освоение упражнений на развитие силы: сгибание и разгибание рук в упоре лёжа на полу.

Игры и игровые задания, спортивные эстафеты.

Ролевые игры и игровые задания с использованием освоенных упражнений и танцевальных шагов. Спортивные эстафеты с мячом, со скакалкой. Спортивные игры. Туристические игры и задания.

Организующие команды и приёмы.

Освоение универсальных умений при выполнении организующих команд и строевых упражнений: построение и перестроение в одну, две шеренги, стоя на месте, повороты направо и налево, передвижение в колонне по одному с равномерной скоростью

Содержание обучения в 3 классе.

Нагрузка. Влияние нагрузки на мышцы. Влияние утренней гимнастики и регулярного выполнения физических упражнений на человека. Физические упражнения. Классификация физических упражнений по направлениям. Эффективность развития физических качеств в соответствии с сенситивными периодами развития. Гимнастика и виды гимнастической разминки.

Основные группы мышц человека. Подводящие упражнения к выполнению акробатических упражнений.

Моделирование физической нагрузки при выполнении гимнастических упражнений для развития основных физических качеств.

Освоение навыков по самостоятельному ведению общей, партерной разминки и разминки у опоры в группе.

Освоение и демонстрация приёмов выполнения различных комбинаций гимнастических упражнений с использованием танцевальных шагов, поворотов, прыжков, гимнастических и акробатических упражнений.

Подбор комплекса и демонстрация техники выполнения гимнастических упражнений по преимущественной целевой направленности их использования.

Демонстрация умений построения и перестроения, перемещений различными способами передвижений, включая перекаты, повороты, прыжки, танцевальные шаги.

Организующие команды и приёмы.

Выполнение универсальных умений при выполнении организующих команд и строевых упражнений: построение и перестроение в одну, две шеренги, повороты направо и налево, передвижение в колонне по одному с равномерной скоростью.

Спортивно-оздоровительная деятельность.

Овладение техникой выполнения упражнений основной гимнастики, комплексов гимнастических упражнений, подбор и выполнение комплексов физкультурминуток, утренней гимнастики.

Овладение техникой выполнения упражнений основной гимнастики на развитие отдельных

мышечных групп.

Овладение техникой выполнения упражнений основной гимнастики с учётом особенностей режима работы мышц (динамичные, статичные).

Овладение техникой выполнения серии поворотов и прыжков, в том числе с использованием гимнастических предметов.

Демонстрация универсальных умений: выполнение бросков гимнастического мяча в заданную плоскость пространства одной рукой (попеременно), двумя руками, имитация падения в группировке с кувырками, бег (челночный), метание теннисного мяча в заданную цель, прыжки в высоту, в длину, плавание.

Овладение техникой плавания на дистанцию не менее 25 метров (при наличии материально-технической базы).

Освоение правил вида спорта (на выбор), освоение физических упражнений для начальной подготовки по данному виду спорта.

Выполнение заданий в ролевых играх и игровых заданий.

Овладение техникой выполнения строевого шага и походного шага. Шеренги, перестроения и движение в шеренгах. Повороты на месте и в движении.

Различные групповые выступления, в том числе освоение основных условий участия во флешмобах.

Содержание обучения в 4 классе.

Физическое воспитание и физическое совершенствование. Спорт и гимнастические виды спорта. Принципиальные различия спорта и физической культуры. Ознакомление с видами спорта (на выбор) и правилами проведения соревнований по виду спорта (на выбор).

Освоение методов подбора упражнений для физического совершенствования и эффективного развития физических качеств по индивидуальной образовательной траектории, в том числе для утренней гимнастики, увеличения эффективности развития гибкости, координации. Самостоятельное проведение разминки по её видам.

Освоение методов организации и проведения спортивных эстафет, игр и игровых заданий, принципы проведения эстафет при ролевом участии (капитан команды, участник, судья, организатор). Туристическая игровая и спортивная игровая деятельность. Обеспечение индивидуального и коллективного творчества по созданию эстафет, игровых заданий, флешмоба.

Овладение техникой выполнения простейших форм борьбы. Игровые задания в рамках освоения упражнений единоборств и самообороны.

Освоение навыков туристической деятельности, включая сбор базового снаряжения для туристического похода, составление маршрута на карте с использованием компаса.

Освоение принципов определения максимально допустимой для себя нагрузки (амплитуды движения) при выполнении физического упражнения.

Способы демонстрации результатов освоения программы по физической культуре.

Спортивно-оздоровительная деятельность

Овладение техникой выполнения комбинаций упражнений основной гимнастики с элементами акробатики и танцевальных шагов.

Овладение техникой выполнения гимнастических упражнений для развития силы мышц рук (для удержания собственного веса).

Овладение техникой выполнения гимнастических упражнений для сбалансированности веса и роста; эстетических движений.

Овладение техникой выполнения гимнастических упражнений на укрепление мышц брюшного пресса, спины, мышц груди: «уголок» (усложнённый вариант), упражнение для рук, упражнение «волна» вперёд, назад, упражнение для укрепления мышц спины и увеличения эластичности мышц туловища.

Освоение акробатических упражнений: мост из положения стоя и поднятие из моста, шпагаты: поперечный или продольный, стойка на руках, колесо.

Овладение техникой выполнения гимнастической, строевой и туристической ходьбы и равномерного бега на 60 и 100 м.

Освоение прыжков в длину и высоту с места толчком двумя ногами, в высоту с разбега (при наличии специального спортивного легкоатлетического оборудования).

Овладение одним или более из спортивных стилей плавания на время и дистанцию (на выбор) при наличии материально-технического обеспечения).

Освоение правил вида спорта (на выбор) и освоение физических упражнений для начальной подготовки по данному виду спорта в соответствии со стандартами спортивной подготовки.

Демонстрация универсальных умений: выполнение бросков гимнастического мяча в заданную плоскость пространства одной рукой (попеременно), двумя руками, имитация падения в группировке с кувырками, перемещение на лыжах, бег (челночный), метание теннисного мяча в заданную цель, прыжки в высоту, в длину, плавание.

Выполнение заданий в ролевых, туристических, спортивных играх.

Освоение строевого шага и походного шага. Шеренги, перестроения и движение в шеренгах. Повороты на месте и в движении.

Овладение техникой выполнения групповых гимнастических и спортивных упражнений.

Демонстрация результатов освоения программы по физической культуре.

Тематическое планирование учебного предмета «Физическая культура»

1 КЛАСС

№ п/п	Наименование разделов и тем программы	Количество часов			Электронные (цифровые) образовательные ресурсы
		Всего	Контрольные работы	Практические работы	
Раздел 1. Знания о физической культуре					
1.1	Знания о физической культуре	2			http://www.fizkultura.ru/
Итого по разделу		2			
Раздел 2. Способы самостоятельной деятельности					
2.1	Режим дня школьника	1			http://www.fizkultura.ru/
Итого по разделу		1			
ФИЗИЧЕСКОЕ СОВЕРШЕНСТВОВАНИЕ					
Раздел 1. Оздоровительная физическая культура					
1.1	Гигиена человека	1			http://www.fizkultura.ru/
1.2	Осанка человека	1			http://www.fizkultura.ru/
1.3	Утренняя зарядка и физкультминутки в режиме дня школьника	1			http://www.fizkultura.ru/
Итого по разделу		3			
Раздел 2. Спортивно-оздоровительная физическая культура					
2.1	Гимнастика с основами акробатики	18			http://www.fizkultura.ru/
2.2	Легкая атлетика	5			http://www.fizkultura.ru/
2.3	Подвижные и спортивные игры	4			http://www.fizkultura.ru/

Итого по разделу	27			
Раздел 3. Прикладно-ориентированная физическая культура				
Итого по разделу	27			
ОБЩЕЕ КОЛИЧЕСТВО ЧАСОВ ПО ПРОГРАММЕ	33	0	0	

2 КЛАСС

№ п/п	Наименование разделов и тем программы	Количество часов			Электронные (цифровые) образовательные ресурсы
		Всего	Контрольные работы	Практические работы	
Раздел 1. Знания о физической культуре					
1.1	Знания о физической культуре	2			http://www.fizkultura.ru/
Итого по разделу		2			
Раздел 2. Способы самостоятельной деятельности					
2.1	Физическое развитие и его измерение	4			http://www.fizkultura.ru/
Итого по разделу		4			
ФИЗИЧЕСКОЕ СОВЕРШЕНСТВОВАНИЕ					
Раздел 1. Оздоровительная физическая культура					
1.1	Занятия по укреплению здоровья	1			http://www.fizkultura.ru/
1.2	Индивидуальные комплексы утренней зарядки	1			http://www.fizkultura.ru/
Итого по разделу		2			
Раздел 2. Спортивно-оздоровительная физическая культура					
2.1	Гимнастика с основами акробатики	4			http://www.fizkultura.ru/
2.2	Лыжная подготовка	3			http://www.fizkultura.ru/
2.3	Легкая атлетика	4			http://www.fizkultura.ru/
2.4	Подвижные игры	5			http://www.fizkultura.ru/
Итого по разделу		16			
Раздел 3. Прикладно-ориентированная физическая культура					
3.1	Подготовка к выполнению нормативных требований комплекса ГТО	10		1	http://www.fizkultura.ru/
Итого по разделу		10			
ОБЩЕЕ КОЛИЧЕСТВО ЧАСОВ ПО ПРОГРАММЕ		34	0	1	

3 КЛАСС

№ п/п	Наименование разделов и тем программы	Количество часов			Электронные (цифровые) образовательные ресурсы
		Всего	Контроль-ные работы	Практические работы	
Раздел 1. Знания о физической культуре					
1.1	Знания о физической культуре	2			Библиотека ЦОК https://lib.myschool.edu.ru
Итого по разделу		2			
Раздел 2. Способы самостоятельной деятельности					
2.1	Виды физических упражнений, используемых на уроках	1			Библиотека ЦОК https://lib.myschool.edu.ru
2.2	Измерение пульса на уроках физической культуры	1			Библиотека ЦОК https://lib.myschool.edu.ru
2.3	Физическая нагрузка	2			https://resh.edu.ru/subject/9/3/
Итого по разделу		4			
ФИЗИЧЕСКОЕ СОВЕРШЕНСТВОВАНИЕ					
Раздел 1. Оздоровительная физическая культура					
1.1	Закаливание организма	1			Библиотека ЦОК https://lib.myschool.edu.ru
1.2	Дыхательная и зрительная гимнастика	1			Библиотека ЦОК https://lib.myschool.edu.ru
Итого по разделу		2			
Раздел 2. Спортивно-оздоровительная физическая культура					
2.1	Гимнастика с основами акробатики	6			Библиотека ЦОК https://lib.myschool.edu.ru
2.2	Легкая атлетика	5			https://resh.edu.ru/subject/9/3/
2.3	Лыжная подготовка	1			Библиотека ЦОК https://lib.myschool.edu.ru
2.4	Плавательная подготовка	1			https://resh.edu.ru/subject/9/3/
2.5	Подвижные и спортивные игры	7			
Итого по разделу		20			
Раздел 3. Прикладно-ориентированная физическая культура					
3.1	Подготовка к выполнению нормативных требований комплекса ГТО	6		1	Библиотека ЦОК https://lib.myschool.edu.ru
Итого по разделу		6			
ОБЩЕЕ КОЛИЧЕСТВО ЧАСОВ ПО ПРОГРАММЕ		34	0	1	

4 КЛАСС

№ п/п	Наименование разделов и тем программы	Количество часов			Электронные (цифровые) образовательные ресурсы
		Всего	Контрольные работы	Практические работы	
Раздел 1. Знания о физической культуре					
1.1	Знания о физической культуре	2			Библиотека ЦОК https://lib.myschool.edu.ru
Итого по разделу		2			
Раздел 2. Способы самостоятельной деятельности					
2.1	Самостоятельная физическая подготовка	3			Библиотека ЦОК https://lib.myschool.edu.ru
2.2	Профилактика предупреждения травм и оказание первой помощи при их возникновении	2			Библиотека ЦОК https://lib.myschool.edu.ru
Итого по разделу		5			
ФИЗИЧЕСКОЕ СОВЕРШЕНСТВОВАНИЕ					
Раздел 1. Оздоровительная физическая культура					
1.1	Упражнения для профилактики нарушения осанки и снижения массы тела	5			Библиотека ЦОК https://lib.myschool.edu.ru
1.2	Закаливание организма	1			Библиотека ЦОК https://lib.myschool.edu.ru
Итого по разделу		6			
Раздел 2. Спортивно-оздоровительная физическая культура					
2.1	Гимнастика с основами акробатики	10			Библиотека ЦОК https://lib.myschool.edu.ru
2.2	Легкая атлетика	4			Библиотека ЦОК https://lib.myschool.edu.ru
2.3	Подвижные и спортивные игры	5			Библиотека ЦОК https://lib.myschool.edu.ru
Итого по разделу		19			
Раздел 3. Прикладно-ориентированная физическая культура					
3.1	Подготовка к выполнению нормативных требований комплекса ГТО	2		1	Библиотека ЦОК https://lib.myschool.edu.ru
Итого по разделу		2			
ОБЩЕЕ КОЛИЧЕСТВО ЧАСОВ ПО ПРОГРАММЕ		34	0	1	

2.1.14. Рабочая программа курса внеурочной деятельности «Разговоры о важном» (1–4 классы)

Направление внеурочной деятельности:

Информационно-просветительские занятия патриотической, нравственной и экологической направленности

Пояснительная записка

Рабочая программа данного учебного курса внеурочной деятельности разработана в соответствии с требованиями:

- Федерального закона от 29.12.2012 № 273 «Об образовании в Российской Федерации»;
- приказа Минпросвещения от 31.05.2021 № 286 «Об утверждении федерального государственного образовательного стандарта начального общего образования»;
- Методических рекомендаций по использованию и включению в содержание процесса обучения и воспитания государственных символов Российской Федерации, направленных письмом Минпросвещения от 15.04.2022 № СК-295/06;
- Методических рекомендаций по уточнению понятия и содержания внеурочной деятельности в рамках реализации основных общеобразовательных программ, в том числе в части проектной деятельности, направленных письмом Минобрнауки от 18.08.2017 № 09-1672;
- Стратегии развития воспитания в Российской Федерации на период до 2025 года, утвержденной распоряжением Правительства от 29.05.2015 № 996-р;
- СП 2.4.3648-20;
- СанПиН 1.2.3685-21;
- ООП НОО по ФГОС 2021 года.

Цель курса: формирование взглядов школьников на основе национальных ценностей через изучение центральных тем – патриотизм, гражданственность, историческое просвещение, нравственность, экология.

Место курса в плане внеурочной деятельности: учебный курс предназначен для обучающихся 1–4-х классов; рассчитан на 1 час в неделю/33 часа в (1 классе), по 34 часа (во 2-4 классах) в год в каждом классе.

1. Содержание курса внеурочной деятельности

Содержание курса «Разговоры о важном» направлено на формирование у обучающихся ценностных установок, в числе которых – созидание, патриотизм и стремление к межнациональному единству. Темы занятий приурочены к государственным праздникам, знаменательным датам, традиционным праздникам, годовщинам со дня рождения известных людей – ученых, писателей, государственных деятелей и деятелей культуры:

1. День знаний
2. Наша страна – Россия
3. 165 лет со дня рождения К.Э. Циолковского
4. День музыки
5. День пожилого человека
6. День учителя
7. День отца
8. Международный день школьных библиотек
9. День народного единства
10. Мы разные, мы вместе
11. День матери
12. Символы России
13. Волонтеры
14. День Героев Отечества
15. День Конституции

16. Тема Нового года. Семейные праздники и мечты
17. Рождество
18. День снятия блокады Ленинграда
19. 160 лет со дня рождения К.С. Станиславского
20. День российской науки
21. Россия и мир
22. День защитника Отечества
23. Международный женский день
24. 110 лет со дня рождения советского писателя и поэта, автора слов гимнов РФ и СССР С.В. Михалкова
25. День воссоединения Крыма с Россией
26. Всемирный день театра
27. День космонавтики. Мы – первые!
28. Память о геноциде советского народа нацистами и их пособниками
29. День Земли
30. День Труда
31. День Победы. Бессмертный полк
32. День детских общественных организаций
33. Россия – страна возможностей

2. Планируемые результаты освоения курса внеурочной деятельности

Личностные результаты:

- становление ценностного отношения к своей Родине – России;
- осознание своей этнокультурной и российской гражданской идентичности;
- сопричастность к прошлому, настоящему и будущему своей страны и родного края;
- уважение к своему и другим народам;
- первоначальные представления о человеке как члене общества, о правах и ответственности, уважении и достоинстве человека, о нравственно-этических нормах поведения и правилах межличностных отношений;
- признание индивидуальности каждого человека;
- проявление сопереживания, уважения и доброжелательности;
- неприятие любых форм поведения, направленных на причинение физического и морального вреда другим людям;
- бережное отношение к природе;
- неприятие действий, приносящих вред природе.

Метапредметные результаты

Овладение универсальными учебными познавательными действиями:

1) базовые логические действия:

- сравнивать объекты, устанавливать основания для сравнения, устанавливать аналогии;
- объединять части объекта (объекты) по определенному признаку;
- определять существенный признак для классификации, классифицировать предложенные объекты;
- находить закономерности и противоречия в рассматриваемых фактах, данных и наблюдениях на основе предложенного педагогическим работником алгоритма;
- выявлять недостаток информации для решения учебной (практической) задачи на основе предложенного алгоритма;
- устанавливать причинно-следственные связи в ситуациях, поддающихся непосредственному наблюдению или знакомых по опыту, делать выводы;

2) базовые исследовательские действия:

- определять разрыв между реальным и желательным состоянием объекта (ситуации) на основе предложенных педагогическим работником вопросов;
- с помощью педагогического работника формулировать цель, планировать изменения объекта, ситуации;
- сравнивать несколько вариантов решения задачи, выбрать наиболее подходящий (на основе предложенных критериев);
- проводить по предложенному плану опыт, несложное исследование по установлению особенностей объекта изучения и связей между объектами (часть – целое, причина – следствие);
- формулировать выводы и подкреплять их доказательствами на основе результатов проведенного наблюдения (опыта, измерения, классификации, сравнения, исследования);
- прогнозировать возможное развитие процессов, событий и их последствия в аналогичных или сходных ситуациях;

3) работа с информацией:

- выбирать источник получения информации;
- согласно заданному алгоритму находить в предложенном источнике информацию, представленную в явном виде;
- распознавать достоверную и недостоверную информацию самостоятельно или на основании предложенного педагогическим работником способа ее проверки;
- соблюдать с помощью взрослых (педагогических работников, родителей (законных представителей) несовершеннолетних обучающихся) правила информационной безопасности при поиске информации в интернете;
- анализировать и создавать текстовую, видео-, графическую, звуковую информацию в соответствии с учебной задачей;
- самостоятельно создавать схемы, таблицы для представления информации.

Овладение универсальными учебными коммуникативными действиями:

1) общение:

- воспринимать и формулировать суждения, выражать эмоции в соответствии с целями и условиями общения в знакомой среде;
- проявлять уважительное отношение к собеседнику, соблюдать правила ведения диалога и дискуссии;
- признавать возможность существования разных точек зрения;
- корректно и аргументированно высказывать свое мнение;
- строить речевое высказывание в соответствии с поставленной задачей;
- создавать устные и письменные тексты (описание, рассуждение, повествование);
- готовить небольшие публичные выступления;
- подбирать иллюстративный материал (рисунки, фото, плакаты) к тексту выступления;

2) совместная деятельность:

- формулировать краткосрочные и долгосрочные цели (индивидуальные с учетом участия в коллективных задачах) в стандартной (типовой) ситуации на основе предложенного формата планирования, распределения промежуточных шагов и сроков;
- принимать цель совместной деятельности, коллективно строить действия по ее достижению: распределять роли, договариваться, обсуждать процесс и результат совместной работы;
- проявлять готовность руководить, выполнять поручения, подчиняться;
- ответственно выполнять свою часть работы;
- оценивать свой вклад в общий результат;
- выполнять совместные проектные задания с опорой на предложенные образцы.

Овладение универсальными учебными регулятивными действиями:

1) самоорганизация:

- планировать действия по решению учебной задачи для получения результата;

- выстраивать последовательность выбранных действий;
- 2) самоконтроль:
- устанавливать причины успеха/неудач учебной деятельности;
 - корректировать свои учебные действия для преодоления ошибок.

Предметные результаты

Сформировано представление:

- о политическом устройстве Российского государства, его институтах, их роли в жизни общества, о его важнейших законах; о базовых национальных российских ценностях;
- символах государства — флаге, Гербе России, о флаге и гербе субъекта Российской Федерации, в котором находится образовательное учреждение;
- институтах гражданского общества, о возможностях участия граждан в общественном управлении; правах и обязанностях гражданина России;
- народах России, об их общей исторической судьбе, о единстве народов нашей страны; национальных героях и важнейших событиях истории России и ее народов;
- религиозной картине мира, роли традиционных религий в развитии Российского государства, в истории и культуре нашей страны;
- возможном негативном влиянии на морально-психологическое состояние человека компьютерных игр, кино, телевизионных передач, рекламы;
- нравственных основах учебы, ведущей роли образования, труда и значении творчества в жизни человека и общества;
- роли знаний, науки, современного производства в жизни человека и общества;
- единстве и взаимовлиянии различных видов здоровья человека: физического, нравственного (душевного), социально-психологического (здоровья семьи и школьного коллектива);
- влиянии нравственности человека на состояние его здоровья и здоровья окружающих его людей; душевной и физической красоте человека;
- важности физической культуры и спорта для здоровья человека, его образования, труда и творчества;
- активной роли человека в природе.

Сформировано ценностное отношение:

- к русскому языку как государственному, языку межнационального общения; своему национальному языку и культуре;
- семье и семейным традициям;
- учебе, труду и творчеству;
- своему здоровью, здоровью родителей (законных представителей), членов своей семьи, педагогов, сверстников;
- природе и всем формам жизни.

Сформирован интерес:

- к чтению, произведениям искусства, театру, музыке, выставкам и т. п.;
- общественным явлениям, понимать активную роль человека в обществе;
- государственным праздникам и важнейшим событиям в жизни России, в жизни родного города;
- природе, природным явлениям и формам жизни;
- художественному творчеству.

Сформированы умения:

- устанавливать дружеские взаимоотношения в коллективе, основанные на взаимопомощи и взаимной поддержке;
- проявлять бережное, гуманное отношение ко всему живому;
- соблюдать общепринятые нормы поведения в обществе;
- распознавать асоциальные поступки, уметь противостоять им; проявлять отрицательное отношение к аморальным поступкам, грубости, оскорбительным словам и действиям.

3. ТЕМАТИЧЕСКОЕ ПЛАНИРОВАНИЕ**1–2-е классы**

№ п/п	Тема занятия	Форма проведения занятия	Количество во часов	ЦОР/ЭОР
Сентябрь				
1	День знаний. Зачем человеку знания?	Викторина	1	school-collection.edu.ru/collection/edsoo.ru/Metodicheskie_vid_eouroki.htm apkpro.ru/razgovory-o-vazhnom/
2	Что мы Родиной зовем?	Работа с интерактивной картой	1	
3	Мечтаю летать	Работа с интерактивными карточками	1	
4	Я хочу увидеть музыку	Музыкальный конкурс талантов	1	
Октябрь				
5	О наших бабушках и дедушках	Семейные истории	1	school-collection.edu.ru/collection/edsoo.ru/Metodicheskie_vid_eouroki.htm apkpro.ru/razgovory-o-vazhnom/
6	Мой первый учитель	Групповая работа	1	
7	День отца	Творческая мастерская	1	
8	Я и моя семья	Строим семейное древо	1	
Ноябрь				
9	День народного единства	Работа с интерактивной картой	1	school-collection.edu.ru/collection/edsoo.ru/Metodicheskie_vid_eouroki.htm apkpro.ru/razgovory-o-vazhnom/
10	Память времен	Викторина	1	
11	День матери	Творческая мастерская	1	
12	Что такое герб?	Работа с интерактивными карточками	1	
Декабрь				
13	Доброта – дорога к миру	Мультконцерт	1	school-collection.edu.ru/collection/edsoo.ru/Metodicheskie_vid_eouroki.htm
14	Герои Отечества разных исторических эпох	Работа с галереей героев	1	

15	День Конституции	Эвристическая беседа	1	apkpro.ru/razgovory-o-vazhnom/
16	Умеем ли мы мечтать?	Конкурс рисунков	1	
Январь				
17	Светлый праздник Рождества	Творческая работа: елочная игрушка	1	school-collection.edu.ru/collection/edsoo.ru/Methodicheskie_vid_eouroki.htm apkpro.ru/razgovory-o-vazhnom/
18	Ленинград в дни блокады	Работа с книжным текстом	1	
19	Кто такие скоморохи?	Интерактивные карточки	1	
Февраль				
20	Российские Кулибины	Викторина	1	school-collection.edu.ru/collection/edsoo.ru/Methodicheskie_vid_eouroki.htm apkpro.ru/razgovory-o-vazhnom/
21	Россия и мир	Викторина	1	
22	Есть такая профессия – Родину защищать	Обсуждение фильма о войне	1	
Март				
23	Поговорим о наших мамах	Творческая работа: рисунок	1	school-collection.edu.ru/collection/edsoo.ru/Methodicheskie_vid_eouroki.htm apkpro.ru/razgovory-o-vazhnom/
24	Что такое гимн?	Работа с книжным текстом	1	
25	Путешествие по Крыму	Виртуальная экскурсия	1	
26	Я иду ... в театр	Чтение по ролям	1	
Апрель				
27	О жизни и подвиге Юрия Гагарина	Обсуждение фильма «Гагарин. Первый в космосе»	1	school-collection.edu.ru/collection/edsoo.ru/Methodicheskie_vid_eouroki.htm apkpro.ru/razgovory-o-vazhnom/
28	Память прошлого	Конкурс стихов	1	
29	Заповедники России	Виртуальная экскурсия	1	
30	День труда. Герои мирной жизни	Беседа с ветеранами труда	1	
Май				
31	Дети – герои Великой Отечественной войны	Встреча с ветеранами	1	school-collection.edu.ru/collection/

32	День детских общественных организаций	Работа с видеоматериалами	1	edsoo.ru/Metodicheskie_videouroki.htm apkpro.ru/razgovory-o-vazhnom/
33	Мои увлечения	Творческий конкурс	1	

3-4-е классы

№ п/п	Тема занятия	Форма проведения занятия	Количество часов, отводимых на освоение темы	ЦОР/ЭОР
Сентябрь				
1	День знаний. Рекорды России	Образовательный квиз	1	school-collection.edu.ru/collection/ edsoo.ru/Metodicheskie_videouroki.htm apkpro.ru/razgovory-o-vazhnom/
2	От поколения к поколению: любовь россиян к Родине	Беседа	1	
3	Мечтаю летать	Работа с интерактивными карточками	1	
4	Я хочу услышать музыку	Музыкальный конкурс талантов	1	
Октябрь				
5	О наших бабушках и дедушках	Семейные истории	1	school-collection.edu.ru/collection/ edsoo.ru/Metodicheskie_videouroki.htm apkpro.ru/razgovory-o-vazhnom/
6	Яснополянская школа и ее учитель	Работа с текстом	1	
7	День отца	Творческая мастерская	1	
8	Петр и Феврония Муромские	Работа с иллюстрациями	1	
Ноябрь				
9	День народного единства	Работа с интерактивной картой	1	school-collection.edu.ru/collection/ edsoo.ru/Metodicheskie_videouroki.htm apkpro.ru/razgovory-o-vazhnom/
10	Память времен	Групповое обсуждение	1	
11	День матери	Творческая мастерская	1	
12	Герб России и Москвы. Легенда о Георгии Победоносце	Работа с видеорядом	1	
Декабрь				

13	Один час моей жизни. Что я могу сделать для других?	Групповое обсуждение	1	school-collection.edu.ru/col lection/ edsoo.ru/Methodich eskie_videouroki.ht m apkpro.ru/razgovor y-o-vazhnom/
14	Герои Отечества разных исторических эпох	Работа с Галереей героев	1	
15	День Конституции	Эвристическая беседа	1	
16	О чем мы мечтаем?	Конкурс стихов	1	
Январь				
17	Светлый праздник Рождества	Пишем письмо Дедушке Морозу	1	school-collection.edu.ru/col lection/ edsoo.ru/Methodich eskie_videouroki.ht m apkpro.ru/razgovor y-o-vazhnom/
18	Ленинград в дни блокады	Работа с книжным текстом	1	
19	Рождение московского художественного театра	Виртуальная экскурсия	1	
Февраль				
20	День российской науки	Викторина	1	school-collection.edu.ru/col lection/ edsoo.ru/Methodich eskie_videouroki.ht m apkpro.ru/razgovor y-o-vazhnom/
21	Россия и мир	Викторина	1	
22	Есть такая профессия – Родину защищать	Литературная гостиная: конкурс стихов	1	
Март				
23	8 Марта – женский праздник	Творческий флешмоб	1	school-collection.edu.ru/col lection/ edsoo.ru/Methodich eskie_videouroki.ht m apkpro.ru/razgovor y-o-vazhnom/
24	Гимн России	Работа с книжным текстом	1	
25	Путешествие по Крыму	Виртуальная экскурсия	1	
26	Я иду ... в театр	Чтение по ролям	1	
Апрель				
27	День космонавтики	Обсуждение фильма «Время Первых»	1	school-collection.edu.ru/col lection/ edsoo.ru/Methodich eskie_videouroki.ht m
28	Память прошлого	Конкурс стихов	1	
29	«Дом для дикой природы»: история создания	Работа с видеоматериалами	1	

30	День труда. Мужественные профессии	Беседа с ветеранами труда	1	apkpro.ru/razgovor-y-o-vazhnom/
Май				
31	Дорогами нашей Победы	Встреча с ветеранами	1	school-collection.edu.ru/col
32	День детских общественных организаций	Работа с видеоматериалами	1	lection/ edsoo.ru/Metodicheskie_videouroki.htm
33	Мои увлечения	Творческий конкурс	1	apkpro.ru/razgovor-y-o-vazhnom/

2.1.15. Рабочая программа курса внеурочной деятельности «Тропинка в профессию» (1–4 классы)

Направление внеурочной деятельности: *занятия, направленные на удовлетворение профориентационных интересов и потребностей обучающихся*

Пояснительная записка

Рабочая программа курса для начальной школы (1-4 классы) «Тропинка в профессию» адаптирована на основании комплексной авторской программы профориентационной работы для начальной школы Бачкиной Елены Николаевы «Тропинка в профессию».

Данный курс является первой ступенькой в профориентационной работе.

В жизни каждого человека профессиональная деятельность занимает важное место. С первых шагов ребёнка родители задумываются о его будущем, внимательно следят за интересами и склонностями своего ребёнка, стараясь предопределить его профессиональную судьбу. Учёба в школе выявляет избирательное отношение школьника к разным учебным предметам.

Перед младшим школьником не стоит проблема выбора профессии. Но поскольку профессиональное самоопределение взаимосвязано с развитием личности на всех возрастных этапах, то младший школьный возраст можно рассматривать как подготовительный, закладывающий основы для профессионального самоопределения в будущем.

Представления о профессиях ребёнка 7-10 лет ограничены его пока небогатым жизненным опытом. Между тем, в современном мире существует огромное количество видов труда. Ориентация в этом океане человеческих занятий является важнейшим звеном социальной адаптации ребёнка.

В школах формирование представлений о мире труда и профессий подчас осуществляется недостаточно целенаправленно и системно. В то время как именно школа должна стать решающим звеном процесса профессионального самоопределения обучающихся, оказать действенное влияние на целенаправленное формирование представлений о мире труда и профессий.

Решение данных проблем позволит оптимизировать учебный процесс, направленный на профориентационное образование, сделает учёбу в школе единым преемственным образовательным процессом.

Что же такое профориентационная работа для начальной школы?

Для ученика: развитие интереса и мотивации к разнообразным познаниям о профессии; развитие определённых профессиональных навыков, развитие рефлексии и навыков опыта деятельности.

Для учителя: новый опыт творческого самовыражения; ответы на все сомнения и вопросы по профориентационной работе обучающихся, которые возникают в процессе его профессиональной работы; продуманное содержание и методическая система работы; расширение профессиональных компетенций и т.д.

Для администрации школы: новый позиционный статус образовательной среды профориентационной работы; обеспеченность взаимосвязанными (по содержанию и методике)

вариативными программами всех классов начальной и средней ступеней, усиление методической оснащённости педагогического процесса и т.д.

Общая гипотеза данной работы состоит в том, что реализация профориентационной работы в школе может быть более эффективной, если:

- Изменяются методологические основания построения педагогического процесса в начальной школе;
- Предметом будет избрано педагогическое сопровождение процессов формирования основ целостного образа человеческой деятельности в начальной школе;
- Будет создана пропедевтическая профориентационная педагогическая система начальной школы;
- В содержание начального образования будут включены исследовательские проектные виды деятельности;
- Будут использованы потенциалы микросоциума (семьи) в построении единого интегрального образовательного пространства ребёнка;
- Процесс пропедевтики будет сопровождаться технологиями оценивания качества проектной деятельности в начальной школе.

Комплексная программа профессиональной работы для начальной школы «Тропинка в профессию» создана для того, чтобы уже на ранних стадиях формирования социальной сферы интересов личности ребёнка познакомить младших школьников с профессиями взрослых людей и обеспечить пропедевтику профориентационной подготовки. Таким образом, предлагаемая программа может стать первой ступенью в системе работы школы по переходу на профориентационное обучение.

В основе курса лежит идея раннего знакомства с различными сферами человеческой деятельности через организацию учебно-исследовательской деятельности обучающихся. При определении этих сфер использовалась типология, предложенная доктором психологических наук Е.А.Климовым. Данная типология позволяет все многообразие человеческих профессий соотнести с основными видами деятельности в зависимости от объекта, на который она направлена: «человек - человек», «человек - техника», «человек – художественный образ», «человек - природа».

Межпредметная интеграция способствует, во-первых, формированию целостного представления о различных сферах человеческой деятельности; во – вторых, развитию знаний, умений и навыков, необходимых для создания этой целостности в смысловых новообразованиях у младших школьников; в-третьих, освоению элементарных знаний о профессиях людей; в-четвёртых, включению обучающихся в исследовательскую деятельность.

Данная программа курса предполагает реализацию через:

- Внеурочную деятельность детей – программа «Тропинка в профессию» (духовно-нравственное направление внеурочной деятельности);
- Внеклассную работу.

Профориентационное воспитание в начальной школе – это создание среды, которая будет способствовать воспитанию у ребёнка личностных качеств, определяющих способность делать осознанный выбор в ситуациях самоопределения. Однако профессиональное самоопределение – это не просто выбор профессии, а своеобразный творческий процесс развития личности, начинающийся с раннего возраста.

Рабочая программа курса «Тропинка в профессию» реализует направление духовно-нравственное во внеурочной деятельности в рамках ФГОС начального общего образования.

Новизна курса состоит в том, что он соединяет в себе сведения из разных предметных областей психологии, литературы, истории, экологии, социологии, ОБЖ, художественного труда. Рабочая программа рассчитана на 4 года (1 - 4 класс).

Ведущая деятельность: поисковая, исследовательская, творческая, игровая.

Содержание определяется возрастными особенностями младших школьников.

Каждое занятие имеет тематическое наполнение, связанное с рассмотрением определённой профессии. Обучающиеся имеют возможность расширить свой кругозор, представление о мире профессий, а также исследовать свои способности применительно к рассматриваемой профессии. Курс занятий построен таким образом, что предоставляет обучающимся возможность тренировать различные виды своих способностей.

В данной программе игровая мотивация превалирует, перерастая в учебную. Ребёнок становится заинтересованным субъектом в развитии своих способностей.

Занятия проводятся в активной форме, это игры, дискуссии, конкурсы, экскурсии, конференции, элементы тренинга, викторины с элементами творчества и самостоятельного поиска знаний. Важна смена различных видов деятельности на протяжении всего занятия. Это способствует формированию учебно-познавательных мотивов, потребности в творческой деятельности, развитию кругозора у учащихся. Развитие творческих способностей немислимо без творческой деятельности.

Это рисунок, аппликация, сообщение, а также сочинение рассказов, стихов, сценариев, проигрывание сценок, спектаклей, миниатюр, выпуск тематических газет, плакатов, выставка работ ИЗО и трудовой деятельности.

На реализацию рабочей программы курса «Тропинка в профессию» в 1-м классе отводится 33 часа 1 классе (1 раз в неделю), во 2-4 классах – по 34 часа в год (1 раз в неделю). Общий объём составляет 135 часов.

Основные направления рабочей программы курса включают в себя 4 модуля:

1 модуль: «Играем в профессии» - 1 класс.

Цель: формирование элементарных знаний о профессиях через игру.

2 модуль: «Путешествие в мир профессий» - 2 класс.

Цель: расширение представлений детей о мире профессий.

3 модуль: «У меня растут года...» - 3 класс.

Цель: формирование мотивации, интерес к трудовой и учебной деятельности, стремление к коллективному общественно-полезному труду.

4 модуль: «Труд в почете любой, мир профессий большой» - 4 класс.

Цель: формировать добросовестное отношении к труду, понимание его роли в жизни человека и общества, развивать интерес к будущей профессии.

Содержание курса внеурочной деятельности

1 модуль: «Играем в профессии» (33 часа)

Все работы хороши (2 ч.). Занятия с элементами игры.

Введение в тему. Стихи о профессиях. Работа с карточками (конкурс состоит в составлении целой из разрезанной на части картинки). Конкурс маляров. Игра «Кто потерял свой инструмент», конкурс «Найди лишнее», игра «Таинственное слово» (расшифровка слов барка (рыбак), ртомас (матрос), явше (швея). Игра отгадай пословицы (Без охоты (нет рыбака), без дела жить -...(только небо коптить). Викторина «Угадай профессию» кто пашет, сеет, хлеб убирает (хлебороб), кто лекарство отпускает (аптекарь), кто дома строит (строитель).

Кому что нужно (2 ч.). Дидактическая игра.

Вводное слово учителя. Определение правила игры. Подбираются картинки и предметы соответствующих профессий. Например, строитель-мастерок, врач-градусник, повар-кастрюля и т.д.

Оденем куклу на работу (2ч.). Дидактическая игра.

Оборудование: изображение рабочей одежды, изображение кукол. Подобрать к каждой картинке одежду и назвать соответствующую профессию (строитель, милиционер, врач, пожарник, продавец).

Идём на работу - дидактические игры. Разложены круги, в середине которых нарисованы люди разных профессий, относительно с изображением инструментов. Необходимо выбрать картинку, подходящую для работы.

Мы строители (2ч.). Занятие с элементами игры.

Организационный момент. Игра. Построение дома, башни из геометрических фигур, конструктора. Физкультминутка. Просмотр м/ф. Игра со счётными палочками. Строим модель грузовика из спичечных коробков. Итог. Что нужно знать, чтобы стать строителем. Какую пользу приносят наши знания.

Магазин (2ч.). Ролевая игра.

Мы идем в магазин (2ч.). Беседа с игровыми элементами.

Организационный момент. Актуализация опорных знаний. Вопросы, какие бывают магазины? Кто работает в магазине? Формирование новых знаний. Анализ стихотворений. Игра «Вставьте буквы, и вы узнаете, кто работает в магазине». Заведующая, продавец, товаровед, охранник, администратор. Оценка: вежливый, грубый продавец. Итог: как называется профессия людей работающих в магазине?

Аптека (2ч.). Ролевая игра.

Организационный момент. Игра. Построение из геометрических фигур здания аптеки. Физкультминутка. Просмотр м/ф. Игра со счётными палочками. Строим модель грузовика из спичечных коробков. Итог. Что нужно знать, чтобы стать строителем. Какую пользу приносят наши знания.

Больница (2ч.). Ролевая игра

Организационный момент. Игра (детский набор «Доктор»). Физкультминутка. Просмотр м/ф. Игра со счётными палочками. Строим модель скорой помощи. Итог. Что нужно знать, чтобы стать доктором. Какую пользу приносят наши знания.

Какие бывают профессии (2 ч.). Игровой час.

Организационный момент. Актуализация опорных знаний. Подбор рифмовок в стихотворении. Рассказ о мире профессий. Игра: «Закончи пословицу...» (например, «Без труда.. (не вытянуть рыбку из пруда»). Загадки о профессиях. Кроссворд о профессиях. Итог: о каких профессиях мы сегодня узнали?

С.Михалков «Дядя Степа-милиционер» (2ч.). Чтение.

Чтение текста. Словарная работа: милиционер, профессия..Обсуждение прочитанного. Ответы на вопросы.

С.Михалков «Дядя Степа-милиционер» (3 ч.). Видеоурок.

Просмотр м/ф по произведению С.Михалков «Дядя Степа-милиционер». Обсуждение поступков главных героев. Как бы ты поступил ты в данной ситуациях. Словарная работа.

В.Маяковский «Кем быть?» (2ч.) Чтение текста. Чтение по ролям. Обсуждение текста. Словарные работы: столяр, плотник, рубанок, инженер, доктор, конструктор, шофер.

К.Чуковский «Доктор Айболит» (2ч.) Игра-демонстрация, викторина.

Уход за цветами. (2ч.). Практическое занятие.

Профессия «Повар» (2ч.). Экскурсия. Вступительное слово учителя. Презентация профессий. Знакомство со столовой школы. Знакомство с профессией повар. Встреча с людьми, работниками в школьной столовой.

Поварята. (2ч). Конкурс-игра.

2 модуль «Путешествие в мир профессий» (34 часа)

Мастерская удивительных профессий (2ч.). Дидактическая игра.

Карточки (желтые, синие, красные; по 5 в каждой - 4 с рисунком, 1 без рисунка и 4 картонных круга - тех же цветов).

Изображения рабочая одежда из выбранных карточек, средства труда, место работы. Определить профессии, результат труда человека.

Разные дома (2ч.). Практическое занятие.

Использование настольного конструктора «Строитель». Разбить детей на несколько групп. Выполнить следующее задание: из кубиков построить дома. Игра-соревнование со строительными игровыми материалами. Конструирование из настольного конструктора. Итог, награждение.

Дачный домик (2ч.). Практическое занятие.

Подобрать цветную бумагу (крышу, стены, труба, крыльцо). Выложить аппликацию из цветной бумаги и картона. Итог, выявить лучших участников, награждение.

Моя профессия (2ч.). Игра-викторина. Дидактическая игра: «Доскажи словечко», загадки. Игра: «Волшебный мешок» (определить на ощупь инструменты). Итог.

Профессия «Врач» (3ч.). Дидактическая игра. «Назови профессии», «Кто трудится в больнице». Работа с карточками. Больница (2 ч.). Сюжетно-ролевая игра. Доктор «Айболит»(2ч.). Игра «Кто нас лечит» (2ч.). Экскурсия в кабинет врача.

Место, нахождение кабинета врача. Знакомство с основным оборудованием врача. Для чего нужны лекарства. Итог. «Добрый доктор Айболит» (2ч.).

«Парикмахерская» (3ч.). Сюжетно-ролевая игра. Разгадывание загадок о предметах труда парикмахера. Игра с детским игровым набором «Парикмахер». Какие бывают парикмахеры.

«Все работы хороши – выбирай на вкус!» (2ч.). Игры. Постановка и обсуждение проблемных вопросов. Понятие «работа», «трудолюбие». Игра: «Быстро назови». Например: лекарство (врач), машина (шофер). Конкурс «мастерицы». Итог: мультимедиа - люди разных профессий.

Д. Дж. Родари «Чем пахнут ремесла» (2 ч.). Инсценировка.

Профессия «Строитель» (2ч.). Дидактическая игра. Дидактическая игра: «Что кому нужно для работы на стройке?». Карточки с изображением предметов, орудий труда. Определить названия профессий. Например: штукатур-мастерок, машина-шофер.

Строительный поединок (2ч.). Игра-соревнование. Разбить детей на несколько команд. Одна группа строит дома из спичек, другая из спичных коробков. Кто быстрее. Подведение итогов. Награждение команд. Путешествие в кондитерский цех «Кузбасс» г. Прокопьевска (3 ч.). Экскурсия. Знакомство с профессией кондитера, с оборудованием кондитерской фабрики. Кто работает в кондитерской?

Мастер-классы.

«Где работать мне тогда? Чем мне заниматься?» (1 ч.) Классный час.

Введение в тему. Основная часть. Инсценировка стихотворения Александра Кравченко «Честный ответ». Понятие о работах, профессиях. Словарная работа (профессия, специальность, классификация). Мультимедиа (изображение профессий: мастер, штукатур, сантехник, каменщик, крановщик). Чтение стихов: Г. Машин «Крановщик», С. Баруздин «Плотник», «Архитектор». Итог.

3 модуль «У меня растут года...» (34 часа)

Что такое профессия (2ч.). Игровая программа.

Вводное слово о профессиях. Речь труда в жизни человека. Работа с пословицами (например, «Труд кормит человека, а лень портит...»). Закончить пословицу: «Кто не работает, (тот не ест). Стихотворения о профессиях. Загадка про предметы, которые используют люди разных профессий. Угадать профессии по первой букве. По пословице угадать профессию (например: «Куй железо, пока горячо» (кузнец).

У кого мастерок, у кого молоток (2ч.). Беседа с элементами игры.

Вводное слово. История происхождения орудия труда. Знакомство с понятием «инструмента». Дидактическая игра: «Назови инструмент» (на кухне - например, чайник, кастрюля, сковорода). Инструменты для ремонта (молоток, напильник, плоскогубцы). Игра: «Черный ящик». Дидактическая игра: подбери нужный инструмент к профессии. Итог. Разгадывание кроссворд об инструментах.

Истоки трудолюбия (2ч.). Игровой час.

Вводное слово. О чем будем говорить. Загадки. Игра-конкурс: «Кто больше назовет профессий». Дидактическая игра: «Расскажи о профессии». Игра со словами: «Что будет, если....». Например, что будет, если повара перестанут готовить? Что будет, если врачи перестанут лечить? Физкультминутка. Игра: «Правильно дорисуй».

Домашний помощник (2ч.). Игра-конкурс.

Введение в игру. Конкурс «Кто каким делом занят». Дидактическая игра: «Кто чем занимается». Работа с картинками. Конкурс «Стихотворение». Сказки о том, как опасна лень (В. Пахнов). Инсценировки. Конкурс смекалистых. Конкурс: «Очумелые ручки». Конкурс-эстафета: «Кто быстрее забьёт гвоздь».

Мир профессий (2ч.). Викторина.

Разминка. Конкурс «Профсловарь». Конкурс болельщиков. Вопросы о профессиях.

Загадки о профессиях.

Конкурс платков. Конкурс письмо другу (друг просит дать совет по выбору профессии). Конкурс «Отгадай кроссворд», конкурс пословиц о профессиях.

Игра «Эрудит» (угадать профессию по первой букве). Например: п (пилот), в (врач). Итог награждение лучших игроков.

Угадай профессию (2ч.). Занятие с элементами игры.

Вводное слово о профессиях. Дидактическая игра назови профессию, например: хлеб-хлебороб, одежда-портной. Чёрный ящик (определить на ощупь инструменты). Конкурс художников.

Подведение итогов.

Какие бывают профессии (2ч.). Занятие с элементами игры.

Вступительное слово о профессиях. Стихи о профессиях. Пословицы о профессиях. Конкурс угадай профессию. Просмотр мультфильмов о строительных профессиях (столяр, плотник, сварщик).

Рассказ по кругу. Придумать по 1 предложению о профессии. Конкурс архитекторов. Из одинакового числа геометрических фигур составить: дом, машинку и т.д. Итог.

Куда уходят поезда (2ч.). Занятие с элементами игры.

Вступительное слово. Просмотр мультимедиа о железнодорожном транспорте. Викторина об истории возникновения паровозов. Игра: «Что изменилось». Загадки о видах транспорта. Ролевая игра: «Проводник», «Машинист». Итог. Что нового мы сегодня узнали.

Моя профессия (2ч.). КВН.

Представление команд. Визитная карточка (портные, модельеры). Разминка (назвать инструменты портных, виды одежды, пословицы). Конкурс капитанов. Разрисовщики тканей. Демонстрация моделей. Конкурс подарков. Итог. Награждение команд.

Наши друзья - книги (2ч.). Беседа с элементами игры. Экскурсия в сельскую библиотеку.

Вступительное слово. Загадки о книгах. История происхождения книги. Папирус, береста, бумага. Изготовление современных книг. Знакомство с профессиями людей, которые создают книги (наборщик, печатник, переплетчик).

Откуда сахар пришел (2ч.). Беседа.

Вводное слово. Просмотр фильма. Обсуждение растений, из которых получают сахар. Обработка свеклы. Загадки о сахаре. Игра: «Назови профессию» (агроном, тракторист, шофер, химик, сахарный завод). Игра от А до Я (назвать профессии на все буквы алфавита).

«Турнир профессионалов» (2ч.). Конкурс-игра.

Представление команд. Приветствие. Азбука профессий (по букве определить профессию, например А-агроном, Б - бизнесмен). Конкурс «Кинокомедия» (вставить название фильмов). Игра «Третий лишний» (программист, закройщик, компьютерщик). Конкурс пантомимы (изобразить профессию). Подведение итогов.

Все профессии нужны, все профессии важны (3ч.). Устный журнал.

Вводное слово: страница информационная (данные о профессиях). Поэтическая (чтение стихов Д. Родари «Чем пахнут ремесла», Маяковский «Кем быть?») Художественная (просмотр мультимедиа о людях разных профессий). Игра. Дискуссия «Объясните пословицу: «Всякая вещь трудом создана».

Стройка (2ч.). Экскурсия.

Вводное слово. Инструктаж по ТБ. Выбор Знакомство со строительными объектом. Виды строительных профессий. Итог. Рисунки, сочинения о профессии. Знакомство со словами: бульдозер, экскаватор, подъемный кран и т. д.

Операция «Трудовой десант» (1ч.). Практикум.

Вводное слово. Создание двух бригад. Распределение участков между бригадами. Назначение ответственных. Техника безопасности. Выполнение работы по уборке территории. Подведение итогов. Поощрение.

Уход за цветами (2ч.). Практика.

Кулинарный поединок (2ч.). Шоу-программа.

Открытие. Представление команд. Команды: «Веселые повара», «Чудо-повара». Конкурс-эстафета «Варим борщ» (собрать набор продуктов, кто быстрее). Конкурс: «А знаете ли вы?»

«Сладкоежки», «Украсим торт», «Что в мешке». Конкурс-эстафета (надеть фартук, кто быстрее нарежет овощи и тд.). Итоги конкурса, награждения команд.

4 модуль «Труд в почете любой, мир профессий большой» (34 часа)

Любимое дело мое - счастье в будущем (2ч.). Классный час, презентация.

Организационный момент. Психологическая игра в круге. Инсценировка стихотворения С. Михалкова «Дело было вечером». Презентации. Швейное, строительное, газетное дело. Задание: установить порядок постройки дома, установить порядок создание газеты. Подведение итогов.

По дорогам идут машины (2ч.). Беседа-тренинг.

История возникновения профессии шофёра. Загадки о профессии шофёр. Игра «Кто самый внимательный». Игра «Неуловимый шторм». Игра «Какой это знак». Ролевая игра - драматизация «Улица».

Все работы хороши (2ч.). Игра-конкурс.

Введение в тему. Стихи о профессиях. Дидактическая игра, расшифровка слова. Конкурс строителей. Составить из разрезанных картинок рисунок дома. Игра «Кто потерял свой инструмент». Викторина: «Угадай профессию», конкурс «Найди лишнее». Итог игры. Награждение участников.

О профессии продавца (2 ч.). Занятие с элементами игры.

Вступительное слово. Знакомство с профессией продавец. Игра: «Умей промолчать». Разыгрывание ситуации: «Грубый продавец», «вежливый покупатель». Игра «магазин».

О профессии библиотекаря (2ч.). Беседа с элементами игры.

Вступительное слово. Рассказ о профессии библиотекаря. Игра: «Угадай, какая книжка». Игровая ситуация: «Читатель-библиотекарь». Оценка работы библиотекаря.

Праздник в Городе Мастеров (2ч.). КВН.

Представлены 2 команды: «Девушки-мастерицы», «Веселые умельцы». Приветствие команд. Вопросы из шкатулки (разминка). Конкурс: «Самый трудолюбивый», конкурс: «Видеоклип», конкурс: «Проворные мотальщики», конкурс: «Частушечный», конкурс: «Капитанов». Домашнее задание - сценки о профессиях. Подведение итогов, награждение.

Работники издательства типографии (2ч.). Сюжетно-ролевая игра.

Организационный момент. Актуализация опорных знаний (разгадывание ребуса). Сюжетно-ролевая игра «Редакция газеты». Задание 1 -штат редакции (корреспондент, фотограф, художник, наборщик). Задание 2 – «Вы – редакторы» (отредактировать текст). Задание 3 – «Вы – журналисты» (написать текст). Задание 4 – «Вы – художники» (выполнение иллюстрации). Итог: люди каких специальностей работают над созданием газеты.

Как проходят вести (2ч.). Экскурсия на почту.

Вступление. Знакомство с профессией почтальона. Из истории (как передавались новости в древности). Изобретения в области связи. Современные профессии связи (почтальон, сортировщик почты). Загадки и почтовый транспорт (самолет), телефон (в пер. с греч «далеко - пишу»). Виды связи, сотовая связь. Ролевая игра «Телефон». Итог.

Веселые мастерские (2ч.). Игра - состязание.

Вводное слово. Представление 2 команд. Столярная мастерская. Знакомство с инструментами (пила, топор, молоток, рубанок, стамеска). Загадки об инструментах. Практическое задание – сделать кроватку для кукол. Швейная мастерская. Загадки об инструментах. Конкурс: «Пришей пуговицу». Подведение итогов. Награждение.

Путешествие в Город Мастеров (2ч.). Профорориентационная игра.

Путешествие по 5 районам. Каждый соответствует одной из профессиональных сфер (человек - человек, человек - техника, человек -природа, человек - художественный образ, человек - знаковая система). Дается задание составить план района, придумать название улиц, заселить дома сказочными героями. Например, район «Умелые руки», сказочные жители - Самоделкин, Железный Дровосек.

Строительные специальности (2ч.). Практикум.

Организационный момент. Актуализация опорных знаний - разгадать кроссворд. С чего начинает работу хороший специалист (с плана или проекта). Игра: «Поможем начальнику стройку

организовать», игра: «Проект». Итог: вопросы: что случится, если строить здание без соответствующего плана, почему так важно руководствоваться проектами при строительстве здания?

«Время на раздумье не теряй, с нами вместе трудись и играй» (2ч.). Игровой вечер.

Вступление. Чтение стихов: «У меня растут года...». Выступление учеников с сообщениями о профессиях. Задание на внимание: «Найди синий на рисунке». Мастерская слова (чтение и инсценировки). Конкурс-игра: «Нитки - иголка», конкурсы: «Бой с подушками». Итог.

Знакомство с профессиями прошлого (2ч.). Конкурс - праздник.

Введение. Стихи о труде. Рассказ о рабочих профессиях. Конкурс: «Заводу требуются». Информация для любознательных. Знакомство с профессией плотника.

«Человек трудом прекрасен» (2ч.). Игра-соревнование.

«Умеешь сам - научи другого» (2ч.). Практикум.

«Чей участок лучше?» (2ч.). Практикум.

«Кулинарный поединок» (2ч.). Практикум.

2. Планируемые результаты освоения курса внеурочной деятельности

Личностные, метапредметные и предметные результаты освоения курса «Тропинка в профессию»

В ходе реализации программы курса обучающиеся должны овладеть специальными знаниями, умениями и навыками. К ним относятся:

- когнитивные знания обучающихся о труде, о мире профессий;
- мотивационно-личностные – отношение к труду, интерес к профессиям, желание овладеть какой-либо профессиональной деятельностью;
- поведенческие навыки трудовой деятельности, ответственность, дисциплинированность, самостоятельность в труде.

Метапредметными результатами программы внеурочной деятельности по курсу «Тропинка в профессию» - является формирование следующих универсальных учебных действий (УУД):

1. Регулятивные УУД:

- Учить высказывать своё предположение (версию) на основе работы с иллюстрацией, учить работать по предложенному учителем плану.
- Средством формирования этих действий служит технология проблемного диалога на этапе изучения нового материала.
- Учиться совместно с учителем и другими учениками давать эмоциональную оценку деятельности класса на уроке.
- Средством формирования этих действий служит технология оценивания образовательных достижений (учебных успехов).

2. Познавательные УУД:

- Перерабатывать полученную информацию: делать выводы в результате совместной работы всего класса.
- Преобразовывать информацию из одной формы в другую: составлять рассказы на основе простейших моделей (предметных, рисунков, схематических рисунков, схем); находить и формулировать решение задачи с помощью простейших моделей (предметных, рисунков, схематических рисунков).

3. Коммуникативные УУД:

- Умение донести свою позицию до других: оформлять свою мысль в устной и письменной речи (на уровне одного предложения или небольшого текста).
 - Слушать и понимать речь других.
 - Средством формирования этих действий служит технология проблемного диалога (побуждающий и подводящий диалог).
 - Совместно договариваться о правилах общения и поведения в школе и следовать им.
 - Учиться выполнять различные роли в группе (лидера, исполнителя, критика).
- Средством формирования этих действий служит организация работы в парах и малых группах (в приложении представлены варианты проведения уроков).

Первый уровень результатов (1-й класс) – приобретение социальных знаний. Занятия по конструированию, знакомство с домашними ремёслами, экскурсии на производство, встречи с людьми разных профессий

Второй уровень результатов (2–3-й классы) – формирование ценностного отношения к социальной реальности. Сюжетно-ролевые, продуктивные игры («Почта», «В магазине», «Выпуск классной газеты»)

Третий уровень результатов (4-й класс) – получение опыта самостоятельного общественного действия. Совместное образовательное производство детей и взрослых.

Личностные результаты:

У ученика будут сформированы:

- ✓ положительное отношение к процессу учения, к приобретению знаний и умений, стремление преодолевать возникающие затруднения;
- ✓ осознание себя как индивидуальности и одновременно как члена общества с ориентацией на проявление доброго отношения к людям, уважения к их труду, на участие в совместных делах, на помощь людям, в том числе сверстникам;
- ✓ умение выделять нравственный аспект поведения, соотносить поступки и события с принятыми в обществе морально-этическими принципами;
- ✓ стремление к саморазвитию, желание открывать новое знание, новые способы действия, готовность преодолевать учебные затруднения и адекватно оценивать свои успехи и неудачи, умение сотрудничать;
- ✓ стремление к соблюдению морально-этических норм общения с людьми другой национальности, с нарушениями здоровья

Метапредметные результаты:

Регулятивные универсальные учебные действия:

Ученик научится:

организовывать свою деятельность, готовить рабочее место для выполнения разных видов работ; принимать (ставить) учебно-познавательную задачу и сохранять её до конца учебных действий; планировать (в сотрудничестве с учителем, с одноклассниками или самостоятельно) свои действия в соответствии с решаемыми учебно-познавательными, учебно-практическими, экспериментальными задачами; действовать согласно составленному плану, а также по инструкциям учителя; контролировать выполнение действий, вносить необходимые коррективы (свои и учителя); оценивать результаты решения поставленных задач, находить ошибки и способы их устранения.

Ученик получит возможность научиться:

оценивать своё знание и незнание, умение и неумение, продвижение в овладении тем или иным знанием и умением по изучаемой теме; ставить учебно-познавательные задачи перед выполнением разных заданий; проявлять инициативу в постановке новых задач, предлагать собственные способы решения; адекватно оценивать результаты учебной деятельности, осознавать причины неуспеха и обдумывать план восполнения пробелов в знаниях и умениях.

Познавательные универсальные учебные действия:

Ученик научится:

осознавать учебно-познавательную, учебно-практическую, экспериментальную задачи; осуществлять поиск информации, необходимой для решения учебных задач, собственных наблюдений объектов природы и культуры, личного опыта общения с людьми; понимать информацию, представленную в вербальной форме, изобразительной, схематической, модельной и др., определять основную и второстепенную информацию; применять для решения задач (под руководством учителя) логические действия анализа, сравнения, обобщения, классификации, установления причинно-следственных связей, построения рассуждений и выводов; наблюдать и сопоставлять, выявлять взаимосвязи и зависимости, отражать полученную при наблюдении информацию в виде рисунка, схемы, таблицы;

использовать готовые модели для изучения строения природных объектов и объяснения природных явлений;

осуществлять кодирование и декодирование информации в знаково-символической форме.

Ученик получит возможность научиться:

сопоставлять информацию из разных источников, осуществлять выбор дополнительных источников информации для решения исследовательских задач, включая Интернет;

обобщать и систематизировать информацию, переводить её из одной формы в другую (принятую в словесной форме, переводить в изобразительную, схематическую, табличную);

дополнять готовые информационные объекты (тексты, таблицы, схемы, диаграммы), создавать собственные;

осуществлять исследовательскую деятельность, участвовать в проектах, выполняемых в рамках урока или внеурочных занятиях.

Коммуникативные универсальные учебные действия:

Ученик научится:

осознанно и произвольно строить речевое высказывание в устной и письменной форме;

аргументировано отвечать на вопросы, обосновывать свою точку зрения, строить понятные для партнёра высказывания, задавать вопросы, адекватно использовать речевые средства для решения задач общения;

вступать в учебное сотрудничество с учителем и одноклассниками, осуществлять совместную деятельность в малых и больших группах, осваивая различные способы взаимной помощи партнёрам по общению;

допускать возможность существования у людей различных точек зрения, проявлять терпимость по отношению к высказываниям других, проявлять доброжелательное отношение к партнёрам;

Ученик получит возможность научиться:

оперировать в речи предметным языком – правильно (адекватно) использовать понятия, полно и точно излагать свои мысли, строить монологическую речь, вести диалог;

планировать, сотрудничая с взрослыми (учитель, родитель) и сверстниками, общие дела, распределять функции участников и определять способы их взаимодействия;

проявлять инициативу в поиске и сборе информации для выполнения коллективной работы, желая помочь взрослым и сверстникам;

уважать позицию партнёра, предотвращать конфликтную ситуацию при сотрудничестве, стараясь найти варианты её разрешения ради общего дела.

участвовать в проектной деятельности, создавать творческие работы на заданную тему (рисунки, аппликации, модели, небольшие сообщения, презентации).

Предметные результаты:

Знает:

Основные сферы профессиональной деятельности человека;

Основные понятия, признаки профессий, их значение в окружающем обществе;

Предприятия и учреждения населенного пункта, района;

Основные приемы выполнения учебных проектов.

Умеет:

Оперировать основными понятиями и категориями;

Рассказывать о профессии и обосновывать ее значение в жизни общества;

Переносить теоретические сведения о сферах человеческой деятельности на некоторые конкретные жизненные ситуации.

1. Тематическое планирование

1 модуль (1 класс): Играем в профессии»

№	Тема	Кол-во часов	форма проведения	ЭОР и ЦОР	Деятельность учителя с учетом рабочей программы воспитания
1-2	«Все работы хороши»	2	занятие с элементами игры-видеознакомства	http://clow.ru Познавательный портал: сайт про все и обо всем! http://stranamasterov.ru	- создание системы действенной профориентации учащихся, способствующей формированию у подростков профессионального
3-4	«Кому, что нужно»	2	дидактическая игра беседа	«Страна Мастеров» Тематика сайта: прикладное творчество, мастерство во всех его проявлениях и окружающая среда. Материалы к урокам технологии.	самоопределения в соответствии с желаниями, способностями, индивидуальными особенностями каждой личности и с учетом социокультурной и экономической ситуации.
5-6	«Оденем куклу на работу, едем на работу»	2	занятие с элементами игры беседа		повышение мотивации молодежи к труду;
7-8	«Мы строители»	2	занятие с элементами игры видеознакомства	Викторина по профориентации для детей 7-10 лет	оказание адресной психологической помощи учащимся в осознанном выборе будущей профессии;
9-10	«Магазин»	2	Знакомство атрибутами, ролевая игра	"Необычные примеры" https://youtu.be/A-qduf8aiQE	обучение подростков основным принципам построения профессиональной карьеры и навыкам поведения на рынке труда;
11-12	«Мы идем в магазин»	2	Экскурсия. Ролевая игра	Игра «Какое блюдо приготовил поваренок?»	ориентирование учащихся на реализацию собственных замыслов в реальных социальных условиях.
13-14	«Аптека»	2	Знакомство атрибутами, ролевая игра	https://youtu.be/sy2OoTkBpfo?list=PLagHIN0mjUuU0ykUOG5iGKvgURXA-AeHI	
15-16	«Больница»	2	Знакомство атрибутами, ролевая игра		
17-18	«Какие бывают профессии»	2	Видеознакомство, игровой час	Обзор профессий будущего. Человек и природа.	
19-20	С. Михалков «Дядя Степа»	2	Чтение, беседы, викторины	https://nsportal.ru/video/2019/10/obzor-professiy-budushchego	
21-22-23	«Дядя Степа-милиционер»	3	Экскурсия, видеоурок, встреча с работником полиции	Профессия "Сити-фермер". Виртуальная прогулка.	
24-25	В. Маяковский «Кем бы быть?»	2	Чтение, беседа, обсуждение «Кем я хотел бы быть?»	https://nsportal.ru/video/2019/10/virtualnaya-	

26-27	К. Чуковский «Доктор Айболит»	2	Игра-демонстрация, викторина	progulka-siti-fermy-v-mire Профессия будущего "Агроинформатик". Результаты труда.
28-29	Уход за цветами	2	практика	https://youtu.be/uNkADHZStDE?list=PLbtbBtGwBb3YtJzKgZliBJrLH4aq62QA
30-31	Профессия повар	2	Экскурсия, видеурок, викторина	Профессия "Лесник" https://youtu.be/lZ5JTbXgUxE?list=PLbtbBtGwBb3YtJzKgZliBJrLH4aq62QA
32-33	«Поварята»	2	практикум	

2 модуль (2 класс): Путешествие в мир профессий

№	Тема	Кол-во часов	форма проведения	ЭОР и ЦОР	Деятельность учителя с учетом рабочей программы воспитания
1-2	Мастерская удивительных профессий «Все работы хороши»	2	Занятие с элементами игры	http://clow.ru Познавательный портал: сайт про все и обо всем! http://stranamasterov.ru «Страна Мастеров» Тематика сайта: прикладное творчество, мастерство во всех его проявлениях	-создание системы действенной профориентации учащихся, способствующей формированию у подростков профессионального самоопределения в соответствии с желаниями, способностями, индивидуальными особенностями каждой личности и с учетом социокультурной и экономической ситуации.
3-4	«Разные дома»	2	Конструирование	оказывающая среда. Материалы к урокам технологии.	
5-6	«Дачный домик»	2	Аппликация		
7-8	«Моя профессия»	2	Игра-викторина	Викторина профориентации детей 7-10 лет	повышение мотивации молодежи к труду;
9-10-11	«Профессия «Врач»	3	Занятие с элементами игры, приглашение врача	"Необычные примеры" https://youtu.be/A-qduf8aiQE Игра «Какое блюдо приготовил поваренок?» https://youtu.be/sy2OoTkBpfo?list=PL	оказание адресной психологической помощи учащимся в осознанном выборе будущей профессии;
12-13	«Больница»	2	Сюжетно-ролевая игра		обучение подростков основным принципам построения

14-15	Доктор «Айболит»	2	Сюжетно-ролевые игры, просмотр мультфильма	agHIN0mjUuU0ykUOG5iGKvgURXA-AeHI Обзор профессий будущего. Человек и	профессиональной карьеры и навыкам поведения на рынке труда;
16-17	«Кто нас лечит»	2	Экскурсия в медицинский пункт	природа https://nsportal.ru/video/2019/10/obzor-professiy-budushchego	ориентирование учащихся на реализацию собственных замыслов в реальных
18-19	«Добрый доктор Айболит»	2	Сюжетно-ролевая игра, просмотр мультфильма	Профессия "Сити-фермер". Виртуальная прогулка https://nsportal.ru/video/2019/10/virtualnaya-progulka-siti-fermy-v-mire	социальных условиях.
20-21-22	«Парикмахерская»	3	Сюжетно-ролевая игра	Профессия будущего "Агроинформатик".	
23-24	«Все работы хороши – выбирай на вкус!»	2	Сюжетно-ролевая игра	Результаты труда. https://youtu.be/uNkADHZStDE?list=PLbtbBtGwBb3YtJzKgZliBJrLH4aq62QA	
25-26	Дж. Родари «Чем пахнут ремесла»	2	Работа с текстами, инсценировка	Профессия "Лесник" https://youtu.be/lZ5JTbXgUxE?list=PLbtbBtGwBb3YtJzKgZliBJrLH4aq62QA	
27-28	Профессия «Строитель»	2	Дидактическая игра		
29-30	Строительный поединок	2	Игра-соревнование		
31-32-33	Путешествие в кондитерский цех «Кузбасс» г. Прокопьевска	3	Экскурсия. Мастер-классы.		
34	«Где работать мне тогда? Чем мне заниматься?»	1	Инсценировка стихотворения Александра Кравченко «Честный ответ», мультимедиа.		

3 модуль (3 класс): «У меня растут года ...»

№	Тема	Кол-во	форма проведения	ЭОР и ЦОР	Деятельность учителя с учетом рабочей программы воспитания
---	------	--------	------------------	-----------	--

		часо в			
1-2	«Что такое профессия»	2	игровые программы, проект	http://clow.ru Познавательный портал: сайт про все и обо всем! http://stranamasterov.ru «Страна Мастеров»	-создание системы действенной профориентации учащихся, способствующей формированию у подростков профессионального
3-4	«У кого мастерок, у кого молоток»	2	беседа с элементами и игры, конкурс	Тематика сайта: прикладное творчество, мастерство во всех его проявлениях	самоопределения в соответствии с желаниями, способностями, индивидуальными
5-6	«Истоки трудолюбия»	2	игровой час	окружающая среда. Материалы к урокам технологии.	особенностями каждой личности и с учетом социокультурной и
7-8	«Домашний помощник»	2	игра-конкурс, с очинение	Викторина по профориентации детей 7-10 лет	экономической ситуации. повышение мотивации молодежи к труду;
9-10	«Мир профессии»	2	Викторина, ролевая игра	"Необычные примеры"	оказание адресной психологической помощи
11-12	«Угадай профессию»	2	занятие с элементами и игры	Игра «Какое блюдо приготовил поваренок?»	учащимся в осознанном выборе будущей профессии;
13-14	«Какие бывают профессии»	2	занятие с элементами и игры	https://youtu.be/sy2OoTkBpfo?list=PLagHIN0mjUuU0ykUOG5iGKvgURXA-AeHI	обучение подростков основным принципам построения профессиональной карьеры и навыкам поведения на рынке труда;
15-16	«Куда уходят поезда»	2	занятие с элементами и игры	Обзор профессий будущего. Человек и природа.	сориентирование учащихся на реализацию собственных
17-18	«Моя профессия»	2	КВН, проект	https://nsportal.ru/video/2019/10/obzor-professiy-budushchego	идеизмыслов в реальных социальных условиях.
19-20	«Наши друзья-книжки»	1	Экскурсия в сельскую библиотек	У	
20-21	«Откуда сахар пришел»	2	Презентация, беседа	Профессия "Сити-фермер". Виртуальная прогулка.	
22-23	«Турнир профессионалов»	2	конкурс-игра	https://nsportal.ru/video/2019/10/virtualnaya-progulka-siti-fermy-v-mire	
24-25-26	«Все профессии и нужны, все профессии и важны»	3	Устный журнал	Профессия будущего "Агроинформатик". Результаты труда.	

26-28	«Строим дом»	2	Экскурсия, конструирование	https://youtu.be/uNkADHZStDE?list=PLbtbBtGwBb3YtJzKgZliBJrLH4aq62QA
29	Операция «Трудовой десант»	1	практикум	Профессия "Лесник" https://youtu.be/lZ5JTbXgUxE?list=PLbtbBtGwBb3YtJzKgZliBJrLH4aq62QA
30-31	«Уход за цветами»	2	практикум	https://youtu.be/lZ5JTbXgUxE?list=PLbtbBtGwBb3YtJzKgZliBJrLH4aq62QA
32-33	«Кулинарный поединок»	2	шоу-программ, проект	и

4 модуль (4 класс): «Труд в почете любой, мир профессий большой»

№	Тема	Кол-во часов	форма проведения	ЭОР и ЦОР	Деятельность учителя с учетом рабочей программы воспитания
1-2	«Любое дело - моё счастье в будущем»	2	классный час, презентация, работа в группах	http://clow.ru Познавательный портал: сайт про все и обо всем!	-создание системы действенной профориентации учащихся, способствующей формированию у подростков профессионального самоопределения в соответствии с желаниями, способностями, индивидуальными особенностями личности и с учетом социокультурной и экономической ситуации.
3-4	«По дорогам идут машины»	2	беседы - тренинг	http://stranamasterov.ru «Страна Мастеров» Тематика сайта: прикладное творчество, мастерство во всех его проявлениях и окружающая среда.	повышение мотивации молодежи к труду;
5-6	«Все работы хороши»	2	игра-конкурс	Материалы к урокам технологии.	оказание адресной психологической помощи учащимся в осознанном выборе будущей профессии;
7-8	«О профессии продавца»	2	беседа-тренинг	Викторина по профориентации для детей 7-10 лет	обучение подростков основным принципам построения профессиональной карьеры и навыкам поведения на рынке труда;
9-10	«О профессии библиотекаря»	2	беседа с элементами игры	Материалы к урокам технологии.	
11-12	«Праздник в городе Мастеров»	2	КВН	"Необычные примеры" https://youtu.be/A-qduf8aiQE Игра «Какое блюдо приготовил повараенок?» https://youtu.be/sy2OoTkVpfo?list=PLagHIN	

			<p>0mjUuU0ykUOG5iGKvgURXA-AeHI</p> <p>Обзор профессий будущего. Человек и природа.</p> <p>https://nsportal.ru/video/2019/10/obzor-professiy-budushchego</p> <p>Профессия "Сити-фермер". Виртуальная прогулка.</p> <p>https://nsportal.ru/video/2019/10/virtualnaya-progulka-siti-fermy-v-mire</p> <p>Профессия будущего "Агроинформатик". Результаты труда.</p> <p>https://youtu.be/uNkADHZStDE?list=PLbtbBtGwBb3YtJzKgZliBJlrLH4aq62QA</p> <p>Профессия "Лесник"</p> <p>https://youtu.be/lZ5JtbXgUxE?list=PLbtbBtGwBb3YtJzKgZliBJlrLH4aq62QA</p>	<p>сориентирование учащихся на реализацию собственных замыслов в реальных социальных условиях.</p>
13-14	«Работники издательства и типографии»	2	Экскурсия в типографию, ролевая игра	
15-16	«Как приходят вести»	2	Экскурсия на почту	
17-18	«Веселые мастерские»	2	Игра - состязание	
19-20	«Путешествие в Город Мастеров»	2	профориентационная игра	

21-22	«Строительные специальности»	2	Практикум, защита проекта
23-24	«Время на раздумье не теряй, с нами вместе трудись и играй»	2	Игровой вечер
25-26	«Знакомство с промышленными профессиями»	2	Конкурс-праздник
27-28	«Человек трудом красен»	2	Игра-соревнование
29-30	«Успеешь сам - научи другого»	2	Практикум
31-32	«Чей участок лучше»	2	<i>Практикум</i>
33-34	«Кулинарный поединок»	2	<i>Практикум</i>

2.1.16. Рабочая программа курса внеурочной деятельности «Грамотный читатель» (1–4 классы)

Направление внеурочной деятельности: *занятия по формированию функциональной грамотности обучающихся*

Пояснительная записка

Рабочая программа курса внеурочной деятельности «Грамотный читатель. Обучение смысловому чтению» составлена на основе следующих нормативно-правовых документов: Федерального закона «Об образовании в Российской Федерации» от 29.12.2012 года № 273 - ФЗ; Федерального государственного образовательного стандарта начального общего образования утвержденный приказом Минпросвещения России № 286 от 31.05.2021 года; Письма Минпросвещения России от 5 июля 2022 года № Т1290/3 «О направлении методических рекомендаций по организации внеурочной деятельности в рамках обновленных ФГОС»

Указа Президента РФ от 7 мая 2018 г. № 204 «О национальных целях и стратегических задачах развития Российской Федерации на период до 2024 года»;

Авторской программы «Грамотный читатель. Обучение смысловому чтению», автор М. К. Антошин. Учебная программа. 1–4 классы общеобразовательных организаций — М.: ОСВЕЩЕНИЕ, 2020.

Курс имеет **общеинтеллектуальную направленность** и реализуется во внеурочной деятельности. Назначение данной программы состоит в том, чтобы обеспечить доступность, эффективность, практическую направленность функционального образования учащихся, в данном случае читательской грамотности.

Цель курса:

Формирование у обучающихся полноценного устойчивого навыка смыслового чтения текстов различных видов, жанров и стилей.

Задачи:

- полноценное развитие технической и смысловых сторон чтения обучающихся на основе их активной учебной деятельности;
- формирование эмоциональной оценки текста;
- формирование умения анализировать содержание текста;
- формирование умения выявлять и объяснять незнакомые слова с опорой на контекст, энциклопедию, словарь и Интернет;
- формирование умения анализировать язык произведения и средства художественной выразительности;
- развитие умения понимать духовно-нравственное содержание произведения.

Преимственность и межпредметное взаимодействие:

Курс «Грамотный читатель» пропедевтический и является частью школьной программы функционального образования.

Рабочая программа кружка внеурочной деятельности «Грамотный читатель» направлена на обеспечение достижения ребенком планируемых результатов освоения основной образовательной программы НОО за счет расширения информационной, предметной, культурной среды, формирования личностных и метапредметных универсальных учебных действий. Рабочая программа направлена на формирование универсальных учебных действий (личностные, метапредметные, предметные результаты), необходимых для дальнейшего обучения на уровне основного общего образования, обеспечивает преимственность программ начального общего образования и основного общего образования; реализацию системно-деятельностного подхода в организации образовательной деятельности.

Освоение содержания опирается на межпредметные связи с курсами математики, литературы и окружающего мира. Учебные материалы и задания подобраны в соответствии с возрастными особенностями детей и включают задачи, практические задания, игры, мини-исследования и проекты. В процессе изучения курса формируются умения и навыки работы учащихся с текстами, таблицами, схемами, а также поиска, анализа и представления информации и публичных выступлений. Полученные представления об основных вопросах финансовой культуры находят свое продолжение на уровне основного общего образования при изучении курса «Финансовая грамотность».

Место предмета: Программа рассчитана на детей младшего школьного возраста 7-10 лет.

Срок реализации программы 4 года. Программа рассчитана на 135 часов и предусматривает следующее распределение: 1 классы - 33 часа, 2-4 классы - по 34 часа.

Освоение содержания опирается на межпредметные связи с курсами русского языка, литературы, окружающего мира, математики. Учебные материалы и задания подобраны в соответствии с возрастными особенностями детей и включают задачи, практические задания, игры, дидактический театр и проекты. В процессе изучения курса формируются умения и навыки работы учащихся с текстами, таблицами, схемами, а также поиска, анализа и представления информации и публичных выступлений

1. Содержание курса внеурочной деятельности

Содержание курса «Грамотный читатель» отобрано с учетом возрастных и психологических особенностей, обучающихся младшего школьного возраста. Формированию самостоятельности и развитию творческих способностей детей при изучении данного курса способствует ведение рабочих тетрадей. Учитывая возрастные особенности детей, на уроках активно используется аудиоматериал, кью ар коды поиска произведения, мультимедийные презентации, наглядный материал, что способствует лучшему пониманию и закреплению полученных детьми знаний.

Занятия курса имеют комплексный характер и включают разнообразные виды деятельности: познавательные, практические, поисковые, игровые.

1. Познавательная деятельность: познавательные беседы, познавательные игры, дискуссии, дидактический театр, экскурсии.
2. Игровая деятельность: игры, связанные с техникой речи и чтения («Читаем цепочкой», «Кто дальше?», «Читаем одновременно», «Марш – пауза» и др.).
3. Проблемно – ценностное отношение: дискуссии, посвящённые морально – этическим проблемам, поднимаемым в произведениях.
4. Досугово – развлекательная деятельность (досуговое общение): выразительное чтение, чтение по ролям, инсценировки (постановки).

Важное место в развитии навыка смыслового чтения у обучающихся отводится сопровождающему чтению. Тексты произведений, вошедших в учебные пособия, записаны профессиональными актёрами с соблюдением всех необходимых условий, определяемых дидактическими задачами.

Деятельность обучающихся предполагает сочетание фронтальной, индивидуальной и групповой работы.

При разработке программы учтены требования международных исследований PIRLS и PISA.

Основные формы контроля:

- диагностика;
- практикумы;
- творческие задания;
- проектная, исследовательская деятельность;
- конкурсы;
- соревнования.

Темы планирования повторяются в каждом классе, но содержание программы расширяется и усложняется по годам обучения с учетом индивидуальных и типологических особенностей психофизического развития и индивидуальных возможностей обучающихся.

Наименование раздела программы (темы)	Количество часов	Основные виды деятельности по разделу (теме)
1 класс		
Техническая сторона чтения. Смысловая часть чтения.	33	<ul style="list-style-type: none"> - читать вслух плавно по слогам и целыми словами; - размышлять над содержанием текста; - отвечать устно на вопросы; - подтверждать свой ответ примерами из текста; - задавать вопросы к тексту; - обсуждать прочитанное; - определять тему и главную мысль текста; - восстанавливать последовательность событий в произведении; - пересказывать текст; - характеризовать героя произведения; - оценивать поступки героя произведения; - объяснять значение незнакомого слова, опираясь на текст.
2 класс		
Техническая сторона чтения. Смысловая часть чтения.	34	<ul style="list-style-type: none"> - отвечать устно на вопросы; - подтверждать свой ответ примерами из текста; - обсуждать прочитанное; - задавать вопросы к тексту; - определять тему и главную мысль текста;

		<ul style="list-style-type: none"> - восстанавливать последовательность событий произведении; - составлять план текста; - пересказывать текст; - характеризовать героя произведения; - оценивать поступки героя произведения; - сравнивать героев произведения; - находить в тексте средства художественной выразительности; - объяснять значение незнакомого слова, опираясь на текст
3 класс		
Техническая сторона чтения. Смысловая часть чтения.	34	<ul style="list-style-type: none"> - читать вслух и про себя правильно, сознательно и выразительно; - предполагать по заголовку, имени автора, о чём будет текст; - различать художественные произведения и научно-популярные, учебные тексты; - отвечать на вопросы к тексту; - подтверждать свой ответ примерами из текста; - задавать вопросы к прочитанным текстам; - объяснять значение незнакомого слова с опорой на текст; - объяснять значение незнакомого слова с использованием словарей и Интернета; - составлять план пересказа; - пересказывать текст; - определять тему и главную мысль произведения; - устанавливать взаимосвязь между поступками, мыслями и чувствами героев.
4 класс		
Техническая сторона чтения. Смысловая часть чтения.	34	<ul style="list-style-type: none"> - читать вслух и про себя правильно, сознательно и выразительно; - предполагать по заголовку, имени автора, о чём будет текст; - различать художественные произведения и научно-популярные, учебные тексты; - читать выразительно наизусть стихотворные тексты; - отвечать на вопросы к тексту; - подтверждать свой ответ примерами из текста; - задавать вопросы к прочитанным текстам; - объяснять значение незнакомого слова с опорой на текст; - объяснять значение незнакомого слова с использованием словарей и Интернета; - составлять план пересказа; - пересказывать текст; - характеризовать героя произведения; - выражать своё отношение к героям произведения и их поступкам; - участвовать в постановке произведения; - обращаться к справочной литературе или Интернету для получения дополнительной информации.

2. Планируемые результаты освоения курса внеурочной деятельности

Освоение программы курса «Грамотный читатель» направлено на достижение следующих результатов, соответствующих требованиям ФГОС НОО:

Класс	Личностные результаты	Метапредметные результаты			Предметные результаты
		Регулятивные УУД	Познавательные УУД	Коммуникативные УУД	
1-4	овладение начальными навыками адаптации в мире финансовых отношений; развитие самостоятельности и осознание личной ответственности за свои поступки; развитие навыков сотрудничества со взрослыми и сверстниками в разных игровых и реальных экономических ситуациях, умение не создавать конфликтов и находить выходы из спорных ситуаций, в том числе при выполнении учебных проектов и в других видах	<i>Обучающийся научится:</i> понимать цели своих действий; составлять простые планы с помощью учителя проявлять познавательную и творческую инициативу; оценивать правильность выполнения действий.	<i>Обучающийся научится:</i> освоению способов решения проблем творческого и поискового характера; использовать различные способы поиска, сбора, обработки, анализа и представления информации; овладение логическими действиями сравнения, обобщения, классификации, установление аналогий и причинно-	<i>Обучающийся научится:</i> составлять текст в устной и письменной формах; слушать собеседника и вести диалог; признавать возможность существования различных точек зрения и права каждого иметь свою; излагать свое мнение и аргументировать свою точку зрения и оценку событий договариваться о распределении функций и ролей в	<i>Обучающийся научится:</i> Первый год обучения владеть техникой (навыком) слогового плавного (с переходом на чтение целыми словами) осознанного и правильного чтения вслух с учётом индивидуальных возможностей; воспринимать фактическое содержание текста, осмысливать, излагать фактический материал; устно отвечать на вопросы, подтверждать свой ответ примерами из текста; задавать вопросы к фактическому содержанию произведения; участвовать в беседе по прочитанному; определять тему и главную мысль прочитанного или прослушанного произведения под руководством учителя; определять в произведении хронологическую последовательность событий, восстанавливать последовательность событий в произведении; воспроизводить содержание текста по плану под руководством взрослого; характеризовать героя произведения, давать элементарную оценку (положительная/отрицательная и почему) его поступкам; объяснять значение незнакомых слов с опорой на контекст. Второй год обучения Владеть техникой (навыком) осознанного и правильного чтения вслух целыми словами с учётом индивидуальных возможностей, элементарно интонировать при чтении, уметь переходить от чтения вслух к чтению про себя; в зависимости от особенностей текста и намеченных целей

	внеурочной деятельности.		следственных связей, построения рассуждений, отнесения к известным понятиям; овладение базовыми предметными и межпредметными понятиями.	совместной деятельности.	<p>использовать различные виды чтения (изучающее, выборочное); Воспринимать содержание художественного, научно-познавательного, учебного текстов, осмысливать, излагать фактический материал; отвечать на вопросы в устной форме, подтверждать свой ответ примерами из текста; задавать вопросы к фактическому содержанию произведений; участвовать в беседе по прочитанному. Самостоятельно определять тему и под руководством взрослого главную мысль прочитанного или прослушанного произведения; Определять в произведении хронологическую последовательность событий, находить портретные характеристики героев. Пересказывать повествовательный текст (подробно, выборочно), под руководством учителя составлять план повествования (вопросный, номинативный); Характеризовать героев произведения, давать оценку их поступкам. Сравнить героев одного произведения по заданным критериям; Находить в тексте средства художественной выразительности (звукоподражание, сравнение), понимать их роль в произведении, использовать выразительные средства языка в собственном высказывании; Объяснять значение незнакомого слова с опорой на контекст и с использованием словарей.</p> <p>Третий год обучения Владеть техникой (навыком) чтения вслух и про себя, читать со скоростью, позволяющей понимать прочитанное, правильно (без искажений), сознательно и выразительно (передавая своё отношение к читаемому, делая смысловые акценты, соблюдая паузы); в соответствии с учебной задачей обращаться к разным видам чтения (изучающее, выборочное, ознакомительное); Воспринимать содержание художественного, научно-познавательного, учебного текстов, осмысливать, излагать и</p>
--	--------------------------	--	---	--------------------------	--

					<p>интерпретировать фактический материал; отвечать на вопросы в устной и письменной формах, подтверждать свой ответ примерами из текста; задавать вопросы к прочитанным произведениям, в том числе проблемного характера; участвовать в беседе по прочитанному; самостоятельно определять тему и под руководством взрослого главную мысль прочитанного или прослушанного произведения; Определять в произведении хронологическую последовательность событий, находить портретные характеристики героев, описание пейзажа, интерьера. Составление плана текста (вопросный, номинативный, цитатный). Пересказывать текст (подробно, выборочно, сжато);</p> <p>Характеризовать героев произведения, давать оценку их поступкам; устанавливать взаимосвязь между поступками, мыслями, чувствами героев. Сравнить героев произведения по заданным критериям, а также самостоятельно определять критерии для сравнения;</p> <p>Находить в тексте средства художественной выразительности (олицетворение, эпитет, сравнение), понимать их роль в произведении, использовать выразительные средства языка в собственном высказывании;</p> <p>Объяснять значение незнакомого слова с опорой на контекст, с использованием словарей и других источников информации.</p> <p>Четвертый год обучения</p> <p>Владеть техникой (навыком) чтения вслух и про себя, читать бегло, со скоростью, позволяющей понимать прочитанное, правильно (без искажений), сознательно и выразительно (передавая своё отношение к читаемому, делая смысловые акценты, соблюдая паузы); в соответствии с учебной задачей обращаться к различным видам чтения (изучающее, выборочное, ознакомительное, просмотровое);</p>
--	--	--	--	--	---

					<p>Воспринимать фактическое содержание художественного, научно-познавательного и учебного текстов, осмысливать, излагать фактический материал; отвечать на вопросы в устной и письменной формах, подтверждать свой ответ примерами из текста; задавать вопросы к прочитанным произведениям, в том числе проблемного характера; участвовать в беседе по прочитанному. Различать автора произведения, его героя и того, кто о нём рассказывает, определять тему и главную мысль прочитанного или прослушанного произведения;</p> <p>Определять в произведении хронологическую последовательность событий, находить и самостоятельно составлять портретные характеристики героев, описание пейзажа, интерьера. Пересказывать текст (подробно, выборочно сжато), включая в свой ответ повествования, описания или рассуждения. Составлять план текста (вопросный, номинативный, цитатный). Характеризовать героев произведения, давать оценку их поступкам; устанавливать взаимосвязь между поступками, мыслями, чувствами героев. Сравнить героев одного произведения и героев разных произведений по предложенным критериям, самостоятельно определять критерии для сравнения.</p> <p>Находить в тексте средства художественной выразительности (метафора, олицетворение, эпитет, сравнение), понимать их роль в произведении: использовать в речи выразительные средства языка для передачи своих чувств, мыслей, оценки прочитанного.</p> <p>Объяснять значение незнакомого слова с опорой на контекст, с использованием словарей и других источников информации.</p>
--	--	--	--	--	---

3. Тематическое планирование

№ п/п	Раздел, тема	Э(Ц)ОР	Количество часов по плану			
			1 класс	2 класс	3 класс	4 класс
1 класс						
Техническая сторона чтения. Смысловая часть чтения.						
1.	Вводный инструктаж по предмету.		1			
2.	<i>Экскурсия</i> в школьную библиотеку.		1			
3.	<i>Виртуальная экскурсия</i> «Знаменитые библиотеки».	http://skiv.instrao.ru/bank-zadaniy/chitatelskaya-gramotnost/	1			
4.	<i>Игра</i> «Проделки Буквоеда». Артикуляционные упражнения.	http://skiv.instrao.ru/bank-zadaniy/chitatelskaya-gramotnost/	1			
5.	<i>Игра</i> «Путешествие в мир читателей». Артикуляционные упражнения.	http://skiv.instrao.ru/bank-zadaniy/chitatelskaya-gramotnost/	1			
6.	Оформление портфолио «Я – будущий читатель». Титульный лист.	http://skiv.instrao.ru/bank-zadaniy/chitatelskaya-gramotnost/	1			
7.	Оформление портфолио «Я – будущий читатель». Мои любимые литературные герои.	https://nsportal.ru/shkola/literatura/library/2020/09/01/zadaniya-k-hudozhestvennym-tekstam-po-formirovaniyu	1			
8.	<i>Инсценирование</i> в группах русской народной сказки «Колобок». Артикуляционные упражнения.	http://skiv.instrao.ru/bank-zadaniy/chitatelskaya-gramotnost/	1			
9.	<i>Инсценирование</i> в группах русской народной сказки «Теремок». Артикуляционные упражнения.	http://skiv.instrao.ru/bank-zadaniy/chitatelskaya-gramotnost/	1			
10.	<i>Игра</i> «Угадай, кто я?». Артикуляционные упражнения.	http://skiv.instrao.ru/bank-zadaniy/chitatelskaya-gramotnost/	1			
11.	<i>Групповой проект</i> «Страна «Читалия».	http://skiv.instrao.ru/bank-zadaniy/chitatelskaya-gramotnost/	1			
12.	<i>Использование «Кью ар кода» для поиска аудиоприложения для 1 класса.</i> Готовимся к выразительному чтению стихотворения И. Токмаковой «Сентябрь».	http://skiv.instrao.ru/bank-zadaniy/chitatelskaya-gramotnost/	1			

13.	Готовимся к выразительному чтению стихотворения З. Степанова «Что мы родиной зовём»	https://nsportal.ru/shkola/literatura/library/2020/09/01/zadaniya-k-hudozhestvennym-tekstam-po-formirovaniyu	1			
14.	Ненецкая сказка «Бурый и белый медведь»	https://nsportal.ru/shkola/literatura/library/2020/09/01/zadaniya-k-hudozhestvennym-tekstam-po-formirovaniyu	1			
15.	<i>Творческая работа</i> «Придумывание своего финала к ненецкой сказке «Бурый и белый медведь».	https://nsportal.ru/shkola/literatura/library/2020/09/01/zadaniya-k-hudozhestvennym-tekstam-po-formirovaniyu	1			
16.	Научно – познавательные тексты «Белый медведь» и «Бурый медведь». Готовимся к чтению по ролям ненецкой сказки «Бурый и белый медведь».	https://nsportal.ru/shkola/literatura/library/2020/09/01/zadaniya-k-hudozhestvennym-tekstam-po-formirovaniyu	1			
17.	Готовимся читать по ролям чувашскую сказку «Почему зеленые елка с сосной».	https://nsportal.ru/shkola/literatura/library/2020/09/01/zadaniya-k-hudozhestvennym-tekstam-po-formirovaniyu	1			
18.	Научно – познавательный текст В. Сивоглазова «Вечнозеленые растения».	https://nsportal.ru/shkola/literatura/library/2020/09/01/zadaniya-k-hudozhestvennym-tekstam-po-formirovaniyu	1			
19.	<i>Мини-исследование с использованием электронных справочников и энциклопедий</i> «Какие растения на планете вечнозелёные?»	https://nsportal.ru/shkola/literatura/library/2020/09/01/zadaniya-k-hudozhestvennym-tekstam-po-formirovaniyu	1			
20.	Готовимся к выразительному чтению рассказа Н. Сладкова «Рыцарь».	http://skiv.instrao.ru/bank-zadaniy/chitatelskaya-gramotnost/	1			
21.	Рассказ Г. Скребицкого «Лесное эхо».	http://skiv.instrao.ru/bank-zadaniy/chitatelskaya-gramotnost/	1			
22.	Пересказ по плану рассказа Г. Скребицкого «Лесное эхо». Готовимся к выразительному чтению рассказа Г. Скребицкого «Лесное эхо».	http://skiv.instrao.ru/bank-zadaniy/chitatelskaya-gramotnost/	1			
23.	Научно – познавательный текст «Эхо». <i>Практическая работа</i> «Сравнение информации об эхо на основе текстов с использованием иллюстрационного моделирования».	http://skiv.instrao.ru/bank-zadaniy/chitatelskaya-gramotnost/	1			
24.	Готовимся к выразительному чтению рассказа В. Осеевой «Сторож».	http://skiv.instrao.ru/bank-zadaniy/chitatelskaya-gramotnost/	1			

25.	Рассказ В. Осеевой «Навестила». Готовимся к постановке рассказа В. Осеевой «Навестила».	http://skiv.instrao.ru/bank-zadaniy/chitatelskaya-gramotnost/	1			
26.	Рассказ Е. Пермяка «Кто?». Готовимся к постановке рассказа Е. Пермяка «Кто?».	http://skiv.instrao.ru/bank-zadaniy/chitatelskaya-gramotnost/	1			
27.	Рассказ В. Драгунского «Англичанин Павля».	http://skiv.instrao.ru/bank-zadaniy/chitatelskaya-gramotnost/	1			
28.	<i>Экскурсия в библиотеку.</i> Поиск словарей в каталоге. Поиск информации в словаре.	http://skiv.instrao.ru/bank-zadaniy/chitatelskaya-gramotnost/	1			
29.	Готовимся к постановке рассказа В. Драгунского «Англичанин Павля».	http://skiv.instrao.ru/bank-zadaniy/chitatelskaya-gramotnost/	1			
30.	Рассказ Л. Каминского «Как Петя ленился».	http://skiv.instrao.ru/bank-zadaniy/chitatelskaya-gramotnost/	1			
31.	Готовимся к чтению по ролям рассказа Л. Каминского «Как Петя ленился».	http://skiv.instrao.ru/bank-zadaniy/chitatelskaya-gramotnost/	1			
32.	<i>Диагностическая работа за год.</i>	https://fg.reshe.edu.ru/functionalliteracy/events	1			
33.	Оформление портфолио. Готовимся к выразительному чтению стихотворения А. Рахимова «Каникулы!!!Ура!!!»	http://skiv.instrao.ru/bank-zadaniy/chitatelskaya-gramotnost/	1			

2 класс

Техническая сторона чтения. Смысловая часть чтения.

34.	Вводный инструктаж по предмету. <i>Использование «Кью ар кода» для поиска аудиоприложения для 2 класса.</i> Готовимся к выразительному чтению стихотворения И. Асеевой «С Днём знаний».			1		
35.	Готовимся к выразительному чтению стихотворения Г. Ладонщикова «С добрым утром!».	http://skiv.instrao.ru/bank-zadaniy/chitatelskaya-gramotnost/		1		
36.	Удмуртская сказка «Берёзка – красавица».	http://skiv.instrao.ru/bank-zadaniy/chitatelskaya-gramotnost/		1		
37.	Готовимся к чтению по ролям сказки «Берёзка – красавица».	http://skiv.instrao.ru/bank-zadaniy/chitatelskaya-gramotnost/		1		

38.	Китайская сказка «Жадный Ча». <i>Творческая работа</i> «Придумывание своего финала к китайской сказке «Жадный Ча».	http://skiv.instrao.ru/bank-zadaniy/chitatelskaya-gramotnost/		1		
39.	Составление плана и подготовка к пересказу китайской сказки «Жадный Ча».	http://skiv.instrao.ru/bank-zadaniy/chitatelskaya-gramotnost/		1		
40.	Научно – познавательный текст «Дракон». Готовимся к выразительному чтению китайской сказки «Жадный Ча».	http://skiv.instrao.ru/bank-zadaniy/chitatelskaya-gramotnost/		1		
41.	Использование «Кью ар кода» для поиска и чтения чувашской сказки «Откуда взялась река».	http://skiv.instrao.ru/bank-zadaniy/chitatelskaya-gramotnost/		1		
42.	Составление плана и подготовка к пересказу чувашской сказки «Откуда взялась река».	http://skiv.instrao.ru/bank-zadaniy/chitatelskaya-gramotnost/		1		
43.	<i>Экскурсия</i> в библиотеку. Поиск информации в словаре и энциклопедии.	http://skiv.instrao.ru/bank-zadaniy/chitatelskaya-gramotnost/		1		
44.	Готовимся к постановке сказки «Откуда взялась река».	http://skiv.instrao.ru/bank-zadaniy/chitatelskaya-gramotnost/		1		
45.	<i>Практическая работа в компьютерном классе</i> « Поиск нужной информации в Интернет».	http://skiv.instrao.ru/bank-zadaniy/chitatelskaya-gramotnost/		1		
46.	Прогнозирование содержания произведения рассказа Н. Сладкова «Воздушный замок». Готовимся к выразительному чтению рассказа Н. Сладкова «Воздушный замок».	http://skiv.instrao.ru/bank-zadaniy/chitatelskaya-gramotnost/		1		
47.	Научно – познавательный текст «Паук – серебрянка».	http://skiv.instrao.ru/bank-zadaniy/chitatelskaya-gramotnost/		1		
48.	<i>Практическая работа</i> «Составление информационной таблицы на основе текстов про паука».	http://skiv.instrao.ru/bank-zadaniy/chitatelskaya-gramotnost/		1		
49.	Рассказ Н. Сладкова «Болтливые окуни».	http://skiv.instrao.ru/bank-zadaniy/chitatelskaya-gramotnost/		1		
50.	<i>Практическая работа</i> «Сравнение информации в электронном справочнике и в рассказе Н. Сладкова «Болтливые окуни»».	http://skiv.instrao.ru/bank-zadaniy/chitatelskaya-gramotnost/		1		

51.	<i>Игра</i> «Читаем цепочкой». Готовимся к чтению по ролям рассказа Н. Сладкова «Болтливые окуни».	http://skiv.instrao.ru/bank-zadaniy/chitatelskaya-gramotnost/		1		
52.	Рассказ В. Осеевой «Долг». <i>Творческая работа</i> «Придумывание своего финала к рассказу В. Осеевой «Долг».	http://skiv.instrao.ru/bank-zadaniy/chitatelskaya-gramotnost/		1		
53.	<i>Конкурс</i> выразительного чтения. Готовимся к чтению по ролям рассказа В. Осеевой «Долг».	http://skiv.instrao.ru/bank-zadaniy/chitatelskaya-gramotnost/		1		
54.	Рассказ В. Осеевой «Картинки».	http://skiv.instrao.ru/bank-zadaniy/chitatelskaya-gramotnost/		1		
55.	<i>Соревнование</i> по произнесению скороговорок. Подготовка к выразительному чтению рассказа В. Осеевой «Картинки».	http://skiv.instrao.ru/bank-zadaniy/chitatelskaya-gramotnost/		1		
56.	Использование «Кью ар кода» для поиска и чтения рассказа Л. Каминского «Послушный Петя». Художественный приём – омофоны.	http://skiv.instrao.ru/bank-zadaniy/chitatelskaya-gramotnost/		1		
57.	<i>Игра</i> «Читаем цепочкой». Подготовка к чтению по ролям рассказа Л. Каминского «Послушный Петя».	http://skiv.instrao.ru/bank-zadaniy/chitatelskaya-gramotnost/		1		
58.	Стихотворение И. Бродского «История двойки».	http://skiv.instrao.ru/bank-zadaniy/chitatelskaya-gramotnost/		1		
59.	<i>Групповой проект</i> «История двойки» по мотивам стихотворения И. Бродского.	http://skiv.instrao.ru/bank-zadaniy/chitatelskaya-gramotnost/		1		
60.	Рассказ В. Голявкина «Вот это интересно!». <i>Соревнование</i> по произнесению скороговорок.	http://skiv.instrao.ru/bank-zadaniy/chitatelskaya-gramotnost/		1		
61.	<i>Практическая работа</i> «Составление плана, вопросов к рассказу В. Голявкина «Вот это интересно!».	http://skiv.instrao.ru/bank-zadaniy/chitatelskaya-gramotnost/		1		
62.	<i>Групповой проект</i> «Автор В. Голявкин – вот это интересно!».	http://skiv.instrao.ru/bank-zadaniy/chitatelskaya-gramotnost/		1		

63.	Литературный батл «По страницам курса «Грамотный читатель».	http://skiv.instrao.ru/bank-zadaniy/chitatelskaya-gramotnost/		1		
64.	Диагностическая работа за год.	http://skiv.instrao.ru/bank-zadaniy/chitatelskaya-gramotnost/		1		
65.	Групповой проект «Театрализация любимого произведения».	http://skiv.instrao.ru/bank-zadaniy/chitatelskaya-gramotnost/		1		
66.	Практическая работа в компьютерном классе «Поиск нужной информации в Интернет».	http://skiv.instrao.ru/bank-zadaniy/chitatelskaya-gramotnost/		1		
67.	Оформление портфолио. Использование «Кью ар кода» для поиска и чтения стихотворения З. Письман «В летние каникулы».	http://skiv.instrao.ru/bank-zadaniy/chitatelskaya-gramotnost/		1		
3 класс						
Техническая сторона чтения. Смысловая часть чтения.						
68.	Вводный инструктаж по предмету. Использование «Кью ар кода» для поиска аудиоприложения для 3 класса.	http://skiv.instrao.ru/bank-zadaniy/chitatelskaya-gramotnost/			1	
69.	Практическая работа «Полисемия слов». Стихотворение А. Усачёва «1 сентября». Готовимся к выразительному чтению стихотворения «1 сентября».	http://skiv.instrao.ru/bank-zadaniy/chitatelskaya-gramotnost/			1	
70.	Стихотворение П. Синявского «Родная песенка». Готовимся к выразительному чтению стихотворения П. Синявского «Родная песенка».	http://skiv.instrao.ru/bank-zadaniy/chitatelskaya-gramotnost/			1	
71.	Игры «Цепочка слов», «Кто дальше?», «Читаем перевёрнутый текст». Практическая работа «Свёрнутые сравнения(метафоры) в стихотворение П. Синявского «Родная песенка»».	http://skiv.instrao.ru/bank-zadaniy/chitatelskaya-gramotnost/			1	
72.	Прогнозирование развития сюжета рассказа Л. Пантелеева «Главный инженер».	http://skiv.instrao.ru/bank-zadaniy/chitatelskaya-gramotnost/			1	

73.	Определение главной мысли рассказа Л. Пантелеева «Главный инженер».	http://skiv.instrao.ru/bank-zadaniy/chitatelskaya-gramotnost/			1	
74.	<i>Игры</i> «Цепочка слов», «Читаем одновременно» по мотивам рассказа В. Пантелеева «Главный инженер».	http://skiv.instrao.ru/bank-zadaniy/chitatelskaya-gramotnost/			1	
75.	Сопровождающее чтение рассказа В. Пантелеева «Главный инженер».	http://skiv.instrao.ru/bank-zadaniy/chitatelskaya-gramotnost/			1	
76.	<i>Конкурс</i> «Выразительное чтение по ролям отрывка рассказа В. Пантелеева «Главный инженер».	http://skiv.instrao.ru/bank-zadaniy/chitatelskaya-gramotnost/			1	
77.	Озаглавливание частей рассказа «Главный инженер». Подготовка к пересказу.	http://skiv.instrao.ru/bank-zadaniy/chitatelskaya-gramotnost/			1	
78.	Пересказ рассказа В. Пантелеева «Главный инженер».	http://skiv.instrao.ru/bank-zadaniy/chitatelskaya-gramotnost/			1	
79.	Тайская сказка «Птица – болтунья». <i>Игра</i> «Марш – пауза».	http://skiv.instrao.ru/bank-zadaniy/chitatelskaya-gramotnost/			1	
80.	Тайская сказка «Птица – болтунья». <i>Творческая работа</i> «Придумывание вопросов к сказке по критериям взаимной оценки».	http://skiv.instrao.ru/bank-zadaniy/chitatelskaya-gramotnost/			1	
81.	Прогнозирование содержания произведения. Китайская сказка «Олени и пёс». Характеристика героев сказки.	http://skiv.instrao.ru/bank-zadaniy/chitatelskaya-gramotnost/			2	
82.	Научно – познавательный текст «Скорость бега животных». <i>Практическая работа</i> «Оформление информации научно – познавательного текста в табличном редакторе».	http://skiv.instrao.ru/bank-zadaniy/chitatelskaya-gramotnost/			1	
83.	Сопровождающее чтение научно – познавательного текста «Скорость бега животных» и сказки «Олени и пёс».	http://skiv.instrao.ru/bank-zadaniy/chitatelskaya-gramotnost/			1	
84.	<i>Игра</i> «Марш – пауза». Выразительное чтение сказки по критериям взаимной оценки.	http://skiv.instrao.ru/bank-zadaniy/chitatelskaya-gramotnost/			1	

85.	<i>Практическая работа в компьютерном классе «Поиск нужной информации в интернет с использованием электронных словарей, энциклопедий».</i>	http://skiv.instrao.ru/bank-zadaniy/chitatelskaya-gramotnost/			1	
86.	<i>Групповой проект «Писатель – натуралист Н. Сладков».</i>	http://skiv.instrao.ru/bank-zadaniy/chitatelskaya-gramotnost/			1	
87.	<i>Практическая работа в компьютерном классе «Работа со справочниками или Интернетом для поиска нужной информации. Сопровождающее чтение рассказа Н. Сладкова «Домики на ножках».</i>	http://skiv.instrao.ru/bank-zadaniy/chitatelskaya-gramotnost/			1	
88.	<i>Игра «Читаем одновременно». Выразительное чтение рассказа Н. Сладкова «Домики на ножках» по критериям взаимной оценки.</i>	http://skiv.instrao.ru/bank-zadaniy/chitatelskaya-gramotnost/			1	
89.	<i>Экскурсия в библиотеку «Работа со словарями. Поиск словарей в каталоге».</i>	http://skiv.instrao.ru/bank-zadaniy/chitatelskaya-gramotnost/			1	
90.	<i>Групповой проект «Писатель – натуралист Г. Скребицкий»</i>	http://skiv.instrao.ru/bank-zadaniy/chitatelskaya-gramotnost/			1	
91.	<i>Рассказ Г. Скребицкого «Любитель песни». Оглавление частей рассказа.</i>	http://skiv.instrao.ru/bank-zadaniy/chitatelskaya-gramotnost/			1	
92.	<i>Составление плана рассказа. Восстановление последовательности событий в рассказе Г. Скребицкого «Любитель песни».</i>	http://skiv.instrao.ru/bank-zadaniy/chitatelskaya-gramotnost/			1	
93.	<i>Выявление дефицитов научно-познавательного текста «Тюлень».</i>	http://skiv.instrao.ru/bank-zadaniy/chitatelskaya-gramotnost/			1	
94.	<i>Игры «Цепочка», «Читаем одновременно». Сопровождающее чтение сказки и научно-познавательного текста. Чтение по ролям.</i>	http://skiv.instrao.ru/bank-zadaniy/chitatelskaya-gramotnost/			1	
95.	<i>Прогнозирование дальнейшего развития событий в рассказе Л. Каминского «Падежи Юры Серёжкина».</i>	http://skiv.instrao.ru/bank-zadaniy/chitatelskaya-gramotnost/			1	

96.	Практическая работа по учебному тексту «Как определить падеж имени существительного?»	http://skiv.instrao.ru/bank-zadaniy/chitatelskaya-gramotnost/			1	
97.	Игра «Кто дальше?». Инсценировка рассказа «Падежи Юры Серёжкина».	http://skiv.instrao.ru/bank-zadaniy/chitatelskaya-gramotnost/			1	
98.	Диагностическая работа за год.	http://skiv.instrao.ru/bank-zadaniy/chitatelskaya-gramotnost/			1	
99.	Рассказ Н. Носова «Заплата». Составление плана и характеристик героев.	http://skiv.instrao.ru/bank-zadaniy/chitatelskaya-gramotnost/			1	
100.	Выразительное чтение рассказа Н. Носова «Заплата» по критериям взаимной оценки.	http://skiv.instrao.ru/bank-zadaniy/chitatelskaya-gramotnost/			1	
101.	Оформление портфолио. Выразительное чтение стихотворения Е. Евсеевой «Каникулы» по критериям взаимной оценки.	http://skiv.instrao.ru/bank-zadaniy/chitatelskaya-gramotnost/			1	
4 класс						
Техническая сторона чтения. Смысловая часть чтения.						
102.	Вводный инструктаж по предмету. Использование «Кью ар кода» для поиска аудиоприложения для 4 класса. Стихотворение Г. Ляховицкой «Осеннее чудо». Групповой проект «Моё осеннее чудо».	http://skiv.instrao.ru/bank-zadaniy/chitatelskaya-gramotnost/				1
103.	Практическая работа в компьютерном классе «Подготовка презентации к стихотворению «Рисунок» в виде отдельных картинок» Игры «Читаем перевёрнутый текст», «Читаем цепочкой», «Кто дальше?»	http://skiv.instrao.ru/bank-zadaniy/chitatelskaya-gramotnost/				1
104.	Практическая работа в компьютерном классе «Поиск нужной информации с использованием электронных словарей, энциклопедий».	http://skiv.instrao.ru/bank-zadaniy/chitatelskaya-gramotnost/				1

105.	Групповой проект «Писатель Е. Пермяк». Рассказ Е. Пермяка «Сказка о большом колоколе».	http://skiv.instrao.ru/bank-zadaniy/chitatelskaya-gramotnost/				1
106.	Определение темы, главной мысли рассказа. <i>Практическая работа</i> «Определение средств художественной выразительности – описания, метафоры в рассказе Е. Пермяка»	http://skiv.instrao.ru/bank-zadaniy/chitatelskaya-gramotnost/				1
107.	<i>Экскурсия в библиотеку</i> «Поиск словарей, энциклопедий по каталогу. Поиск нужной информации в словарях и энциклопедиях».	http://skiv.instrao.ru/bank-zadaniy/chitatelskaya-gramotnost/				1
108.	<i>Игры</i> «Читаем цепочкой», «Читаем одновременно». Выразительное чтение отрывка из «Сказки» по критериям взаимной оценки.	http://skiv.instrao.ru/bank-zadaniy/chitatelskaya-gramotnost/				1
109.	Рассказ Н. Богданова «Фюнфкиндер» 1-2 части.	http://skiv.instrao.ru/bank-zadaniy/chitatelskaya-gramotnost/				1
110.	Рассказ Н. Богданова «Фюнфкиндер» 3 часть.	http://skiv.instrao.ru/bank-zadaniy/chitatelskaya-gramotnost/				1
111.	Рассказ Н. Богданова «Фюнфкиндер» 4-5 части.	http://skiv.instrao.ru/bank-zadaniy/chitatelskaya-gramotnost/				1
112.	Рассказ Н. Богданова «Фюнфкиндер» 6 часть. Составление плана и подготовка сжатого пересказа рассказа.	http://skiv.instrao.ru/bank-zadaniy/chitatelskaya-gramotnost/				1
113.	Сжатый пересказ. Готовимся к выразительному чтению отрывка из рассказа Н. Богданова «Фюнфкиндер».	http://skiv.instrao.ru/bank-zadaniy/chitatelskaya-gramotnost/				1
114.	Составление характеристики героев сказки. Калмыцкая сказка «Воробей – весельчак». Готовимся к выразительному чтению отрывка из сказки «Воробей – весельчак».	http://skiv.instrao.ru/bank-zadaniy/chitatelskaya-gramotnost/				1
115.	Научно – познавательный текст «Воробей».	http://skiv.instrao.ru/bank-zadaniy/chitatelskaya-gramotnost/				1

116.	Практическая работа «Заполнение таблицы на основе сравнения текстов о воробье».	http://skiv.instrao.ru/bank-zadaniy/chitatelskaya-gramotnost/				1
117.	Рассказ Н. Носова «Когда мы смеёмся». Составление плана текста.	http://skiv.instrao.ru/bank-zadaniy/chitatelskaya-gramotnost/				1
118.	Критическое осмысление выводов из рассказа Н. Носова «Когда мы смеёмся». Пересказ по плану.	http://skiv.instrao.ru/bank-zadaniy/chitatelskaya-gramotnost/				1
119.	Готовимся к выразительному чтению отрывка из рассказа Н. Носова «Когда мы смеёмся». Игра «Читаем одновременно».	http://skiv.instrao.ru/bank-zadaniy/chitatelskaya-gramotnost/				1
120.	Прогнозирование содержания рассказа Н. Сладкова «Подводные ежи». Готовимся к выразительному чтению отрывка из рассказа «Подводные ежи».	http://skiv.instrao.ru/bank-zadaniy/chitatelskaya-gramotnost/				1
121.	Составление плана и пересказ рассказа Н. Сладкова «Подводные ежи».	http://skiv.instrao.ru/bank-zadaniy/chitatelskaya-gramotnost/				1
122.	Научно – познавательный текст «Ёрш».	http://skiv.instrao.ru/bank-zadaniy/chitatelskaya-gramotnost/				1
123.	Практическая работа «Заполнение таблицы на основе сравнения текстов о подводном еже».	http://skiv.instrao.ru/bank-zadaniy/chitatelskaya-gramotnost/				1
124.	Стихотворение Тима Собакина «Подводная песня».	http://skiv.instrao.ru/bank-zadaniy/chitatelskaya-gramotnost/				1
125.	Научно – познавательные тексты «Акулы» и «Медузы».	http://skiv.instrao.ru/bank-zadaniy/chitatelskaya-gramotnost/				1
126.	Сравнение стихотворения и научно – познавательных текстов. Практическая работа «Поиск информации о медузах и планктоне в энциклопедиях и Интернете».	http://skiv.instrao.ru/bank-zadaniy/chitatelskaya-gramotnost/				1
127.	Готовимся к выразительному чтению стихотворения Тима Собакина «Подводная песня». Игра «Кто дальше?».	http://skiv.instrao.ru/bank-zadaniy/chitatelskaya-gramotnost/				1

128.	Конкурс выразительного чтения стихотворения Тима Собакина «Подводная песня».	http://skiv.instrao.ru/bank-zadaniy/chitatelskaya-gramotnost/				1
129.	Рассказ А. Соломатова «Его последний день».	http://skiv.instrao.ru/bank-zadaniy/chitatelskaya-gramotnost/				1
130.	Рассказ А. Соломатова «Его последний день». Анализ содержания рассказа.	http://skiv.instrao.ru/bank-zadaniy/chitatelskaya-gramotnost/				1
131.	Готовимся к выразительному чтению по ролям отрывка из рассказа «Его последний день».	http://skiv.instrao.ru/bank-zadaniy/chitatelskaya-gramotnost/				1
132.	Стихотворение В. Капустиной «Обиженный портфель». Готовимся к выразительному чтению стихотворения.	http://skiv.instrao.ru/bank-zadaniy/chitatelskaya-gramotnost/				1
133.	<i>Групповой проект «Мой обиженный портфель».</i>	http://skiv.instrao.ru/bank-zadaniy/chitatelskaya-gramotnost/				1
134.	<i>Групповой проект «Чем пахнет лето».</i> Стихотворение Н. Антошиной.	http://skiv.instrao.ru/bank-zadaniy/chitatelskaya-gramotnost/				1
135.	<i>Соревнование</i> на выразительное чтение стихотворения Антошиной «Чем пахнет лето».	http://skiv.instrao.ru/bank-zadaniy/chitatelskaya-gramotnost/				1

2.1.17. Рабочая программа курса внеурочной деятельности «Орлята России» (1–4 классы)

Направление внеурочной деятельности: занятия по формированию активного участия в социально-значимой деятельности

Пояснительная записка

Введение

Нормативно-правовое обеспечение сферы дополнительного образования

Дополнительная общеобразовательная общеразвивающая программа «Орлята России» составлена на основе следующих документов:

Конвенция ООН о правах ребенка.

Федеральный закон РФ от 29 декабря 2012 г. № 273-ФЗ «Об образовании в Российской Федерации». Федеральный проект «Успех каждого ребенка»

Концепция развития дополнительного образования детей, утверждена распоряжением Правительства РФ от 04.09.2014 № 1726-р.

Приказ Министерства просвещения РФ от 27 июля 2022г. №629 «Об утверждении Порядка организации и осуществления образовательной деятельности по дополнительным общеобразовательным программам»

Федеральный закон от 31 июля 2020 года № 304-ФЗ «О внесении изменений в Федеральный закон «Об образовании в РФ» по вопросам воспитания обучающихся».

Санитарные правила СП 2.4.3648-20 «Санитарно-эпидемиологические требования к организации воспитания и обучения, отдыха и оздоровления детей и молодежи» утвержденные Постановлением Главного государственного санитарного врача Российской Федерации от 29.09.2020 № 28.

Примерные требования к содержанию и оформлению образовательных программ дополнительного образования детей (письмо Министерства образования РФ от 11.12.2006 №06-1844 – в части структуры программы).

Методические рекомендации по проектированию дополнительных общеразвивающих программ (Письмо Департамента государственной политики в сфере воспитания детей и молодежи Министерства образования и науки Российской Федерации от 18.11.2015 № 09-3242).

Направленность дополнительной образовательной программы: патриотическая.

Главное в программе системный подход к формированию гражданской и патриотической позиции обучающегося, создание условий для самопознания и самовоспитания, оптимальное использование педагогического потенциала социального окружения, т.е. через освоение обучающимися общественно-исторического опыта путем вхождения в социальную среду, а также выработку индивидуального опыта жизнедеятельностью.

Актуальность продиктована общим контекстом изменений в образовательной политике, связанных с усилением роли воспитания в образовательных организациях (поправки в ФЗ № 273 «Об образовании в Российской Федерации»). Так, «активное участие в социально-значимой деятельности» артикулируется как в текстах последнего ФГОС начального общего образования, так и в «Примерной рабочей программе воспитания», в которой указывается, что «поощрение социальной активности обучающихся» может рассматриваться в качестве «основной традиции воспитания в образовательной организации».

Участие детей и педагогов в программе «Орлята России» способствует восстановлению богатого опыта воспитательной работы с подрастающим поколением и его дальнейшему развитию с учётом всех вызовов современного мира.

Ценностные основания Программы «Орлята России»

Программа разработана в рамках реализации федерального проекта «Патриотическое воспитание граждан Российской Федерации» национального проекта «Образование» с целью удовлетворения потребностей младших школьников в социальной активности и направлена на развитие и поддержание интереса к учебным и внеурочным видам деятельности, на формирование социально значимых качеств личности обучающихся, ключевых базовых ценностей: Родина, Команда, Семья, Здоровье, Природа, Познание.

Родина – воспитание любви к родному краю, Родине, своему народу, дому, земле, людям, желание служить своему Отечеству тем делом, к которому есть призвание и быть полезным своей стране; формирование российского национального исторического сознания, российской культурной идентичности через уважение национальных традиций народов России, истории и культуры своей страны.

Семья – основа развития страны и благосостояния народа, исток добра, любви, верности, поддержки, сочувствия, взаимного уважения, возможность сохранения добрых семейных традиций с учётом национальных и религиозных принадлежностей.

Команда – содружество, искренность, уверенность в успехе; совместная деятельность в соответствии с нравственными нормами; умение отдавать своё время другому и бескорыстно приходить на помощь, желание добра и блага другому.

Природа – бережное и ответственное отношение к окружающей среде, природному наследию своей страны, осознание влияния людей на окружающую среду, понимание зависимости жизни людей от природы.

Познание – открытие окружающего мира и понимание себя в нём; активность, любознательность и самостоятельность в познании, первоначальные представления о многообразии и взаимосвязи природных и социальных явлений и объектов, о науке и научном знании.

Здоровье – равнение на чемпионов, ценность здорового образа жизни; безопасное поведение, как в быту, так и в информационной среде, принятие своей половой принадлежности.

Главным принципом участия в Программе должно стать – всё делать вместе, сообща и делать для других! Вместе радости и удачи, вместе активное действие и увлекательное приключение!

Методологической основой Программы является воспитание в коллективно-творческой деятельности, автор которой доктор педагогических наук, профессор, академик Российской академии образования (РАО) Игорь Петрович Иванов считал, что самый педагогически эффективный коллектив – это единое содружество взрослых и детей, а самая эффективная воспитывающая деятельность – та, что создаётся и развивается самими воспитанниками, вовлечёнными в процесс жизнетворчества.

Цель курса: формирование у ребёнка младшего школьного возраста социально - ценностных знаний, отношений и опыта позитивного преобразования социального мира на основе российских базовых национальных ценностей, накопленных предыдущими поколениями, воспитание культуры общения, воспитание любви к своему Отечеству, его истории, культуре, природе, развитие самостоятельности и ответственности.

Задачи курса:

1. Воспитывать любовь и уважение к своей семье, своему народу, малой Родине, общности граждан нашей страны, России.
2. Воспитывать уважение к духовно-нравственной культуре своей семьи, своего народа, семейным ценностям с учётом национальной, религиозной принадлежности.
3. Формировать лидерские качества и умение работать в команде.
4. Развивать творческие способности и эстетический вкус.
5. Воспитывать ценностное отношение к здоровому образу жизни, прививать интерес к физической культуре.
6. Воспитывать уважение к труду, людям труда. Формировать значимость и потребность в безвозмездной деятельности ради других людей.
7. Содействовать воспитанию экологической культуры и ответственного отношения к окружающему миру.
8. Формировать ценностное отношение к знаниям через интеллектуальную, поисковую и исследовательскую деятельность.

Отличительные особенности данной дополнительной образовательной программы:

Основные отличия образовательной программы «Орлята России» от аналогичных программ патриотической направленности заключаются:

в комплексном подходе к содержанию и объединению нескольких разделов патриотического воспитания;

использование технологии дифференцированного обучения;

приобщение воспитанников к проектно-исследовательской деятельности.

Возраст детей, участвующих в реализации данной дополнительной образовательной программы (адресат):

Программа адресована на учащихся 7-10 лет.

Сроки реализации – 4 года обучения.

В процессе занятий используются различные формы:

репродуктивно-поисковые - с элементами нестандартных приемов;

дифференцированно-групповая (организация групп обучающихся с различными учебными возможностями);

индивидуализированная (обучающиеся выполняют задания, соответствующие их учебным возможностям).

Для более эффективной реализации программы «Орлята России» предлагается использовать различные формы занятий: беседы, экскурсии, игры, викторины, встречи со старожилками, праздники, работа в музее.

Режим занятий. Набор учащихся осуществляется по желанию детей в одну группу. Количество детей в группе зависит от количества детей в классе. Проводится по 2 занятию в день 2 раза в неделю.

Продолжительность занятий – 45 минут.

Планируемые результаты

Целевые ориентиры результатов участия и освоения младшими школьниками содержания учебно-методического комплекса программы «Орлята России» определены в соответствии с ФГОС, основными направлениями воспитания, зафиксированными в Примерной рабочей программе воспитания и основываются на российских базовых национальных ценностях.

По итогам участия в программе «Орлята России в течение учебного года» младший школьник:

- понимает важность социально-значимых ценностей Программы (понимает сопричастность к истории родного края, своей Родины - России, Российского государства; осознаёт принадлежность к своему народу и общности граждан России; понимает значение государственных символов; уважает духовно- нравственную культуру своей семьи, народа; понимает ценность человеческой жизни, ценность родного языка, русского языка; сознаёт и принимает свою половую принадлежность, соответствующие ей психофизические и поведенческие особенности с учётом возраста; ориентирован на физическое развитие с учётом возможностей здоровья, занятия физкультурой и спортом; сознаёт ценность труда в жизни человека, семьи, общества; понимает ценность природы, зависимость жизни людей от природы, влияние людей на природу, окружающую среду);

- применяет в жизни позитивный опыт, полученный в результате участия в различных видах внеурочной деятельности (принимает участие в жизни класса, общеобразовательной организации в доступной по возрасту социально значимой деятельности; умеет оценивать поступки с позиции их соответствия нравственным нормам, осознаёт ответственность за свои поступки; проявляет стремление к самовыражению в разных видах художественной деятельности, искусстве; владеет основными навыками личной и общественной гигиены, безопасного поведения в быту, природе, обществе; проявляет интерес к разным профессиям; участвует в различных видах доступного по возрасту труда, трудовой деятельности; проявляет любовь и бережное отношение к природе, неприятие действий, приносящих вред природе, особенно живым существам; имеет первоначальные навыки наблюдений, систематизации и осмысления опыта в естественнонаучной и гуманитарной областях знаний);

- демонстрирует социально-значимую активность в социуме (демонстрирует уважение к государственной символике России, своего региона, местам почитания героев и защитников Отечества); первоначальные навыки общения с людьми разных народов, вероисповеданий; во взаимодействии с окружающими доброжелателен, проявляет сопереживание, готовность оказывать помощь, выражает неприятие поведения, причиняющего физический и моральный вред другим людям, уважает старших; бережно относится к физическому здоровью, соблюдает основные правила здорового и безопасного для себя и других людей образа жизни, в том числе в

информационной среде, проявляет интерес к чтению; проявляет уважение к труду, людям труда, демонстрирует бережное отношение к результатам труда; придерживается в своей деятельности экологических норм; выражает познавательные интересы, активность, любознательность и самостоятельность в познании, демонстрирует в деятельности и повседневном общении интерес и уважение к научным знаниям, науке).

Данная программа ориентирована на формирование и развитие следующих универсальных учебных действий:

Личностные универсальные учебные действия:

готовность к саморазвитию и к самообразованию;
 потребность в самовыражении;
 формирование ответственного отношения к порученному делу;
 развития опыта участия в социально значимом труде;
 уважительное отношение к иному мнению;
 оптимизм в восприятии мира;
 позитивная моральная самооценка.

Регулятивные универсальные учебные действия:

целеполагание, включая постановку новых целей;
 умение определять проблемные ситуации;
 умение определять пути решения проблемы, прогнозировать результат;
 умение составлять план работы;
 умение планировать пути достижения целей, поиска информации;
 адекватно, самостоятельно оценивать правильность выполнения задания и вносить необходимые коррективы;
 умение распределять время и контролировать его, умение осуществлять контроль.

Познавательные универсальные учебные действия:

умение устанавливать причинно-следственные связи;
 умение строить логическое рассуждение;
 умение определять необходимые ресурсы для решения поставленной задачи;
 умение осуществлять сравнение, выбирать основания и критерии;
 умение осуществлять расширенный поиск информации с использованием ресурсов библиотек и Интернета;
 умение создавать и преобразовывать информацию для решения задач;
 умение представлять, информацию для других.

Коммуникативные универсальные учебные действия:

умение работать в группе, устанавливать рабочие отношения;
 умение планировать сотрудничество со сверстниками, определять цели и функции воспитанников;
 учитывать разные мнения и стремиться к координации различных позиций в сотрудничестве;
 высказывать собственное мнение, координировать его с позициями всех участников при выработке общего решения;
 умение адекватно использовать речь в ходе своей деятельности;
 вступать в диалог, участвовать в коллективном обсуждении;
 умение сравнивать разные точки зрения;
 овладение устной и письменной речью, специфической для данной образовательной программы;
 умение осуществлять взаимный контроль и оказывать в сотрудничестве необходимую взаимопомощь.

В результате занятий по предложенной программе учащиеся получают возможность:

понимать важность социально-значимых ценностей Программы (понимает сопричастность к истории родного края, своей Родины — России, Российского государства; осознаёт принадлежность к своему народу и общности граждан России; понимает значение государственных символов; уважает духовно- нравственную культуру своей семьи, народа; понимает ценность человеческой жизни, ценность родного языка, русского языка; сознаёт и принимает свою половую принадлежность, соответствующие ей психофизические и поведенческие особенности с учётом

возраста; ориентирован на физическое развитие с учётом возможностей здоровья, занятия физкультурой и спортом; сознаёт ценность труда в жизни человека, семьи, общества; понимает ценность природы, зависимость жизни людей от природы, влияние людей на природу, окружающую среду);

применять в жизни позитивный опыт, полученный в результате участия в различных видах внеурочной деятельности (принимает участие в жизни класса, общеобразовательной организации в доступной по возрасту социально значимой деятельности; умеет оценивать поступки с позиции их соответствия нравственным нормам, осознаёт ответственность за свои поступки; проявляет стремление к самовыражению в разных видах художественной деятельности, искусстве; владеет основными навыками личной и общественной гигиены, безопасного поведения в быту, природе, обществе; проявляет интерес к разным профессиям; участвует в различных видах доступного по возрасту труда, трудовой деятельности; проявляет любовь и бережное отношение к природе, неприятие действий, приносящих вред природе, особенно живым существам; имеет первоначальные навыки наблюдений, систематизации и осмысления опыта в естественнонаучной и гуманитарной областях знаний);

демонстрировать социально-значимую активность в социуме (демонстрирует уважение к государственной символике России, своего региона, местам почитания героев и защитников Отечества); первоначальные навыки общения с людьми разных народов, вероисповеданий; во взаимодействии с окружающими доброжелателен, проявляет сопереживание, готовность оказывать помощь, выражает неприятие поведения, причиняющего физический и моральный вред другим людям, уважает старших; бережно относится к физическому здоровью, соблюдает основные правила здорового и безопасного для себя и других людей образа жизни, в том числе в информационной среде, проявляет интерес к чтению; проявляет уважение к труду, людям труда, демонстрирует бережное отношение к результатам труда; придерживается в своей деятельности экологических норм; выражает познавательные интересы, активность, любознательность и самостоятельность в познании, демонстрирует в деятельности и повседневном общении интерес и уважение к научным знаниям, науке).

Формы подведения итогов реализации дополнительной образовательной программы

Для оценки результативности дополнительной общеобразовательной (общеразвивающей) программы «Орлята» применяются входящий, текущий, промежуточный и итоговый виды контроля. Входящая диагностика осуществляется при комплектовании группы в начале учебного года. Цель - определить исходный уровень знаний обучающихся, определить формы и методы работы с обучающимися. Формы оценки – анкетирование, собеседование.

Текущая диагностика осуществляется после изучения отдельных тем, раздела программы. В практической деятельности результативность оценивается качеством выполнения практических работ, поиску и отбору необходимого материала, умению работать с различными источниками информации. Анализируются положительные и отрицательные стороны работы, корректируются недостатки. Контроль знаний осуществляется с помощью заданий педагога (тесты, кроссворды, викторины); взаимоконтроль, самоконтроль.

Промежуточный контроль осуществляется в конце I полугодия учебного года. Формы оценки: тестирование, кроссворды, викторины, участие в конкурсах.

Итоговый контроль осуществляется в конце учебного года. Формы оценки: защита и презентация мини - проекта «Мое родословное древо», итоговое тестовое задание «Я в этом городе живу, я это город знаю».

Оценочные материалы

В период реализации программы предусмотрены творческие отчеты о проделанной работе: конкурсные программы, викторины, открытые занятия. Учащиеся проходят аттестацию в форме тестирования в устной форме по выявлению уровня знаний, умений и навыков по завершении изучения каждого раздела программы

Методическое обеспечение программы

Методы, в основе которых лежит способ организации занятия: словесный (устное изложение, беседа, рассказ, лекция и т.д.);

наглядный (показ презентаций, иллюстраций, готовых работ);
наблюдение;

показ (выполнение педагогом), работа по образцу;

практический (выполнение работ по технологическим картам, схемам и др.).

Методы, в основе которых лежит уровень деятельности детей:

объяснительно-иллюстративный (дети воспринимают и усваивают готовую информацию);

репродуктивный (учащиеся воспроизводят полученные знания и освоенные способы деятельности поставленной задачи совместно с педагогом);

исследовательский (самостоятельная творческая работа учащихся).

Методы, в основе которых лежит форма организации деятельности учащихся на занятиях:

фронтальный (одновременная работа со всеми учащимися);

индивидуально-фронтальный (чередование индивидуальных и фронтальных форм работы);

групповой (организация работы в группах);

индивидуальный (индивидуальное выполнение заданий, решение проблем).

Учебно-методическое обеспечение и техническое оснащение:

Для организации качественных занятий необходимо:

кабинет с необходимым оборудованием: столы, стулья, шкаф для хранения краеведческой литературы;

инструменты и материалы: ножницы, бумага, клей, карандаши, линейки;

разработка программы мониторинговых исследований, подбор диагностических методик;

участие в работе методических объединений педагогов дополнительного образования;

оформление информационных стендов.

Содержание изучаемого курса

Трек «Орлёнок – Лидер»

Ценности, значимые качества трека: дружба, команда

Символ трека – конструктор «Лидер»

В процессе реализации данного трека дети приобретают опыт совместной деятельности, что является необходимым в начале учебного года. Педагог может увидеть уровень сплочённости классного коллектива, сформировать детские микрогруппы для приобретения и осуществления опыта совместной деятельности и чередования творческих поручений.

Трек «Орлёнок - Эрудит»

Ценности, значимые качества трека: познание

Символ трека - конверт-копилка

Трек «Орлёнок – Эрудит» занимает первый месяц второй четверти, которая отличается наличием различных олимпиад, интеллектуальных конкурсов, конференций и т.п.

– в этот период дети знакомятся с разными способами получения информации, что необходимо для их успешной деятельности, в том числе познавательной. Именно в этот период учебного года у детей отмечается высокая мотивация и интерес к учёбе.

Трек «Орлёнок – Мастер»

Ценности, значимые качества трека: познание

Символ трека – Шкатулка мастера

В рамках данного трека дети знакомятся с пониманием того, что можно быть мастерами в разных сферах деятельности, в разных профессиях. Сроки реализации трека «Орлёнок-Мастер» поделены на два временных промежутка: во время первой части трека дети готовят новогодний спектакль, концерт или представление, вторая часть трека определена для знакомства с лучшими мастерами своего дела.

Трек «Орлёнок – Доброволец»

Ценности, значимые качества трека: милосердие, доброта, забота

Символ трека - Круг Добра

Ценности, значимые качества трека: милосердие, доброта, забота.

Тематика данного трека актуальна круглый год. Проведение трека в данный временной период можно рассматривать, как эмоциональный пик всей Программы. Это создаст и поддержит общее

настроение добра, взаимопонимания, удовлетворённости не только в рамках трека, но и в обычной жизнедеятельности детей. Учитель может обращаться к имеющемуся социальному опыту детей в любое время учебного года.

Трек «Орлёнок - Спортсмен»

Ценности, значимые качества трека: здоровый образ жизни

Символ трека - ЗОЖик (персонаж, ведущий здоровый образ жизни)

Время для реализации этого трека обусловлено необходимостью усилить двигательную активность детей, так как к середине учебного года накапливается определённая физическая и эмоциональная усталость от учебной нагрузки. Дополнительные физкультурно-оздоровительные мероприятия в том числе позволят снизить заболеваемость детей, что актуально в зимний период.

Трек «Орлёнок – Эколог»

Ценности, значимые качества трека: природа, Родина

Символ трека – Рюкзачок эколога

Погодные условия в момент реализации трека «Орлёнок – Эколог» позволяют проводить мероприятия за пределами здания школы с выходом на природу. Есть возможность использования природных материалов при изготовлении поделок, проведения акций с посадками деревьев, уборке мусора в рамках экологического субботника.

Трек «Орлёнок – Хранитель исторической памяти»

Ценности, значимые качества трека: семья, Родина

Символ трека – альбом «Мы - хранители»

Данный трек является логическим завершением годового цикла Программы. В рамках трека происходит ценностно-ориентированная деятельность по осмыслению личностного отношения к семье, Родине, к своему окружению и к себе лично. Ребёнок должен открыть для себя и принять значимость сохранения традиций, истории и культуры своего родного края.

Основная смысловая нагрузка трека:

Я – хранитель традиций своей семьи.

Мы (класс) – хранители своих достижений.

Подведение итогов

Построение курса внеурочной деятельности для 1 классов

Первоклассники занимают особое место среди обучающихся начальных классов. Учитывая их физиологические, психологические и познавательные особенности развития, учителю необходимо первоначально решить вопросы, связанные с адаптацией детей к учебному процессу. Поэтому вхождение в программу «Орлята России», знакомство с треками для ребят 1-го класса начинается со 2-й четверти. Последовательность треков, а также количество занятий в каждом треке для обучающихся в первом классе отличается от предлагаемых для остальной начальной школы.

Для подготовки первоклассников к участию в программе «Орлята России» в первой четверти учителю предлагаются для проведения с детьми четыре игровых занятия, по два в каждом месяце четверти.

Построение курса внеурочной деятельности для 2-4 классов

Реализация программы «Орлята России» для детей 2-4 классов начинается с первой недели триместра учебного года. Каждый трек состоит из 9 занятий, два из которых предполагают «свободное творчество учителя» в рамках того или иного трека, но с заданными целевыми установками для сохранения смыслов Программы.

Тематическое планирование для 1 класса

№	Тема	Кол-во часов	Дата
Подготовительный этап к участию в Программе			
1	«Будем знакомы»	1	
2	«Дружба крепкая...»	1	
3	«Не имей сто рублей, а имей сто друзей»	1	

4	Школа - наш дом	1	
5	Вводный Орлянский урок	1	
«Орлёнок – Эрудит»			
6	«Кто такой эрудит?»	1	
7	«Эрудит – это...»	1	
8	«Всезнайка»	2	
9	«Встреча с интересным эрудитом – книгой»	1	
10	«Подведём итоги»	1	
«Орлёнок – Доброволец»			
11	«От слова к делу»	2	
12	«Спешить на помощь безвозмездно»	1	
13	«Совместное родительское собрание «Наша забота!»	1	
14	«Доброволец – это доброе сердце»	2	
15	«Подведём итоги»	2	
«Орлёнок – Мастер»			
16	«Мастер – это...»	1	
17	«Мастерская Деда Мороза ...»	1	
18	«Класс мастеров»	1	
19	«Классная ёлка»	1	
20	«Новогоднее настроение»	2	
«Орлёнок – Спортсмен»			
21	«Утро мы начнём с зарядки»	1	
22	«Сто затей для всех друзей»	2	
23	«Весёлые старты»	2	
24	«Самые спортивные ребята моей школы»	1	
25	«Азбука здоровья»	2	

Тематическое планирование для 2 класса

№	Тема	Кол-во часов	Дата
Старт Программы			
1	Вводный «Орлянский урок»	1	
«Орлёнок – Лидер»			
2	«Лидер – это...»	1	
3	«Я могу быть лидером»	1	
4	«Как стать лидером?»	1	
5	«С командой действовать готов!»	1	
6	«Верёвочный курс»	1	
7	«КЛАССный выходной»	2	
8-9	«Встреча с тем, кто умеет вести за собой»	2	
10	«Мы дружный класс!»	1	
«Орлёнок – Эрудит»			
11	«Кто такой эрудит?»	1	

12	«Я – эрудит, а это значит...»	1	
13	«Развиваемся, играя!»	1	
14	«ВоображариУМ»	1	
15	«Могу быть изобретателем»	1	
16	КТД «Что такое? Кто такой?»	1	
17-18	Встреча с эрудитом «Хотим всё знать»	2	
19	Итоги трека «На старте новых открытий»	1	
«Орлёнок – Мастер»			
20	«Мастер – это...»	1	
21	«Мастерами славится Россия»	1	
22	«От идеи – к делу!»	1	
23	«Город Мастеров»	1	
24	«В гости к мастерам»	1	
25	КТД «Классный театр»	1	
26-27	«Мастер – это звучит гордо!»	2	
28	«Путь в мастерство» – подводим итоги	1	
Подведение промежуточных итогов			
29-30	Игра по итогам 3-х треков: «Орлёнок – Эколог» «Орлёнок – Эрудит» «Орлёнок – Мастер»	1	
«Орлёнок – Доброволец»			
31	«От слова к делу»	1	
32	«Спешить на помощь безвозмездно!»	1	
33	КТД «Создай хорошее настроение»	1	
34	«С заботой о старших»	1	
	Подведение итогов участия в Программе в текущем учебном году		

Тематическое планирование для 3-4 класса

№	Тема	Кол-во часов	
Старт Программы			
1	Вводный «Орлятский урок»	1	
«Орлёнок – Лидер»			
2	«Лидер – это...»	1	
3	«Я могу быть лидером»	1	
4	«В команде рождается лидер»	1	
5	«КЛАССный выходной»	1	
6	«От идеи – к делу»	1	
7	КТД «Вместе мы сможем всё»	1	
8-9	«Встреча с тем, кто умеет вести за собой»	2	
10	«Мы дружный класс!»	1	
«Орлёнок – Эрудит»			

11	«Кто такой эрудит?»	1	
12	«Я – эрудит, а это значит...»	1	
13	«Игра – это полезно и интересно»	1	
14	«Эрудит – это широкий кругозор»	1	
15	«Твори! Выдумывай! Пробуй!»	1	
16	КТД «Играй, учись и узнавай»	1	
17-18	Встреча с эрудитом «Хотим всё знать!»	2	
19	Итоги трека «На старте новых открытий»	1	
«Орлёнок – Мастер»			
20	«Мастер – это...»	1	
21	«Россия мастеровая»	1	
22	«Город Мастеров»	1	
23	«В гости к мастерам»	1	
24	«От идеи – к делу!»	1	
25	КТД «Мастер своего дела»	1	
26-27	«Мастер – это звучит гордо!»	2	
28	«Путь в мастерство» – подводи итоги	1	
Подведение промежуточных итогов			
29-30	Игра по итогам 3-х треков: «Орлёнок – Лидер» «Орлёнок – Эрудит» «Орлёнок – Мастер»	2	
«Орлёнок – Доброволец»			
31	«От слова к делу»	1	
32	«Спешить на помощь безвозмездно!»	1	
33	КТД «Создай хорошее настроение»	1	
34	«С заботой о старших»	1	
Подведение итогов			
ИТОГО:	Подведение итогов участия в Программе в текущем учебном году	34	

Список используемой литературы

1. Конституция РФ.
2. Конвенция ООН «О правах ребенка».
3. Концепция духовно-нравственного развития и воспитания гражданина России – М.: Просвещение, 2010 г.
4. Закон «Об образовании Российской Федерации».
5. Примерные требования к содержанию и оформлению образовательных программ дополнительного образования детей, направленных письмом Минобразованием России от 11.12.2006, № 06-1844.
6. Воспитать человека: сборник нормативно-правовых, научно-методических, организационно-практических материалов по проблемам воспитания. (Под ред. В.А.Березиной, О.И.Волжиной, И.А. Зимней.) М.: 2003 г.
7. Федеральный государственный образовательный стандарт основного образования/ Министерство образования и науки РФ.- М. Просвещение, 2010 г.

8. Героико-патриотическое воспитание в школе: детские объединения, музеи, клубы, кружки, поисковая деятельность / авт.-сост. Т.А. Орешкина. – Волгоград: Учитель, 2007 г.
9. Гражданско-патриотическое воспитание (классные часы, общешкольные мероприятия, интеллектуальные игры, викторины) / авт.-сост. Е.В. Усатова и др. – Волгоград: Учитель, 2012 г.
10. Озеров А.Г. Методические рекомендации «Подготовка исследовательских работ учащихся по краеведению»(работа, приложение, презентация).
11. Патриотическое воспитание в лагере: занятия, традиционные и творческие дела / авт.-сост. А.Ю. Соловьев, С.С. Шихарев. – Волгоград: Учитель, 2012 г.
12. Патриотическое воспитание: система работы, планирование, конспекты уроков, разработки занятий / авт.-сост. И.А. Пашкович. – Волгоград: Учитель, 2010 г.
13. Фришман И.И. Воспитание и стратегия жизни ребенка / Рожков М.И., Байбородова Л.В., Гущина Т.Н., Волохов А.В., Машарова Т.В., Мирошкина М.Р., Фришман И.И. // Коллективная монография / Под редакцией М.И. Рожкова. Москва: ИД «Научная библиотека», 2016. 158 с.
14. Фришман И.И. Концепция воспитания – традиции и современность / И. И. Фришман // Социальное воспитание. 2013. № 2. С. 12-17.

2.2. ПРОГРАММА ФОРМИРОВАНИЯ УНИВЕРСАЛЬНЫХ УЧЕБНЫХ ДЕЙСТВИЙ У ОБУЧАЮЩИХСЯ

Пояснительная записка

В соответствии с требованиями федерального государственного образовательного стандарта начального общего образования обучающийся при освоении программы начального общего образования должен овладеть универсальными учебными действиями.

Универсальные учебные действия представляют собой три группы:

- Универсальные учебные **познавательные** действия. Овладение системой универсальных учебных познавательных действий обеспечивает сформированность когнитивных навыков у обучающихся.
- Универсальные учебные **коммуникативные** действия. Овладение системой универсальных учебных коммуникативных действий обеспечивает сформированность социальных навыков и эмоционального интеллекта обучающихся.
- Универсальные учебные **регулятивные** действия. Овладение системой универсальных учебных регулятивных действий обеспечивает формирование смысловых установок личности (внутренняя позиция личности) и жизненных навыков личности (управления собой, самодисциплины, устойчивого поведения).

Универсальные учебные действия позволяют решать круг задач в различных предметных областях и являются результатами освоения обучающимися образовательной программы начального общего образования.

Основной **целью** программы формирования УУД у обучающихся является создание системы для формирования способности обучающихся на практике использовать универсальные учебные действия, составляющие умение овладевать учебными знаково-символическими средствами.

Программа формирования универсальных учебных действий у обучающихся содержит:

- описание взаимосвязи универсальных учебных действий с содержанием учебных предметов;
- характеристики регулятивных, познавательных, коммуникативных универсальных учебных действий обучающихся.

Сформированность универсальных учебных действий у обучающихся определяется на этапе завершения ими освоения программы начального общего образования.

Цель развития обучающихся на уровне начального общего образования реализуется через установление связи и взаимодействия между освоением предметного содержания обучения и достижениями обучающегося в области метапредметных результатов. Это взаимодействие проявляется в следующем:

- предметные знания, умения и способы деятельности являются содержательной основой становления УУД;
- развивающиеся УУД обеспечивают протекание учебного процесса как активной инициативной поисково-исследовательской деятельности на основе применения различных интеллектуальных процессов, прежде всего теоретического мышления, связной речи и воображения, в том числе в условиях дистанционного обучения (в условиях неконтактного информационного взаимодействия с субъектами образовательного процесса);
- под влиянием УУД складывается новый стиль познавательной деятельности: универсальность как качественная характеристика любого учебного действия и составляющих его операций, что позволяет обучающемуся использовать освоенные способы действий на любом предметном содержании, в том числе представленного в виде экранных (виртуальных) моделей изучаемых объектов, сюжетов, процессов, что положительно отражается на качестве изучения учебных предметов;

построение учебного процесса с учетом реализации цели формирования УУД способствует снижению доли репродуктивного обучения, создающего риски, которые нарушают успешность развития обучающегося и формирует способности к вариативному восприятию

- предметного содержания в условиях реального и виртуального представления экранных (виртуальных) моделей изучаемых объектов, сюжетов, процессов.

Описание взаимосвязи универсальных учебных действий с содержанием учебных предметов

Разработанные по всем учебным предметам рабочие программы отражают определенные во ФГОС НОО универсальные учебные действия:

- как часть метапредметных результатов обучения в разделе «Планируемые результаты освоения учебного предмета на уровне начального общего образования»;
- в соотношении с предметными результатами по основным разделам и темам учебного содержания.

Представленные ниже взаимосвязи УУД с содержанием учебных предметов представлены по предметам, данные взаимосвязи служат основой при разработке рабочих программ по отдельным предметам, курсам (в том числе внеурочной деятельности), модулям.

Русский язык

Познавательные универсальные учебные действия:

Базовые логические действия:

- устанавливать основания для сравнения слов, относящихся к разным частям речи; устанавливать основания для сравнения слов, относящихся к одной части речи, но отличающихся грамматическими признаками;
- группировать слова на основании того, какой частью речи они являются;
- объединять глаголы в группы по определённому признаку (например, время, спряжение);
- объединять предложения по определённому признаку;
- классифицировать предложенные языковые единицы;
- устно характеризовать языковые единицы по заданным признакам;
- ориентироваться в изученных понятиях (склонение, спряжение, неопределённая форма, однородные члены предложения, сложное предложение) и соотносить понятие с его краткой характеристикой

Базовые исследовательские действия:

- сравнивать несколько вариантов выполнения заданий по русскому языку, выбирать наиболее подходящий (на основе предложенных критериев);
- проводить по предложенному алгоритму различные виды анализа (звуко-буквенный, морфемный, морфологический, синтаксический);
- формулировать выводы и подкреплять их доказательствами на основе результатов проведённого наблюдения за языковым материалом (классификации, сравнения, мини-исследования);
- выявлять недостаток информации для решения учебной (практической) задачи на основе предложенного алгоритма;
- прогнозировать возможное развитие речевой ситуации Работа с информацией:
- выбирать источник получения информации, работать со словарями, справочниками в поисках информации, необходимой для решения учебно-практической задачи; находить дополнительную информацию, используя справочники и словари;
- распознавать достоверную и недостоверную информацию о языковых единицах самостоятельно или на основании предложенного учителем способа её проверки;
- соблюдать с помощью взрослых (педагогических работников, родителей (законных представителей) несовершеннолетних обучающихся) правила информационной безопасности при поиске информации в сети Интернет;
- самостоятельно создавать схемы, таблицы для представления информации

Коммуникативные универсальные учебные действия:

Общение:

- воспринимать и формулировать суждения, выбирать адекватные языковые средства для выражения эмоций в соответствии с целями и условиями общения в знакомой среде;
- строить устное высказывание при обосновании правильности написания, при обобщении результатов наблюдения за орфографическим материалом;
- создавать устные и письменные тексты (описание, рассуждение, повествование);
- готовить небольшие публичные выступления;
- подбирать иллюстративный материал (рисунки, фото, плакаты) к тексту выступления

Регулятивные универсальные учебные действия:

Самоорганизация:

- самостоятельно планировать действия по решению учебной задачи для получения результата;
- выстраивать последовательность выбранных действий; предвидеть трудности и возможные ошибки

Самоконтроль:

- контролировать процесс и результат выполнения задания, корректировать учебные действия для преодоления ошибок;
- находить ошибки в своей и чужих работах, устанавливать их причины;
- оценивать по предложенным критериям общий результат деятельности и свой вклад в неё;
- адекватно принимать оценку своей работы

Совместная деятельность:

- принимать цель совместной деятельности, коллективно строить действия по её достижению: распределять роли, договариваться, обсуждать процесс и результат совместной работы;
- проявлять готовность руководить, выполнять поручения, подчиняться;
- ответственно выполнять свою часть работы;
- оценивать свой вклад в общий результат;
- выполнять совместные проектные задания с опорой на предложенные образцы, планы, идеи.

Литературное чтение

В результате изучения предмета «Литературное чтение» в начальной школе у обучающихся будут сформированы **познавательные универсальные учебные действия:**

базовые логические действия:

- 1) сравнивать произведения по теме, главной мысли (морали), жанру, соотносить произведение и его автора, устанавливать основания для сравнения произведений, устанавливать аналогии;
- 2) объединять произведения по жанру, авторской принадлежности;
- 3) определять существенный признак для классификации, классифицировать произведения по темам, жанрам и видам;
- 4) находить закономерности и противоречия при анализе сюжета (композиции), восстанавливать нарушенную последовательность событий (сюжета), составлять аннотацию, отзыв по предложенному алгоритму;
- 5) выявлять недостаток информации для решения учебной (практической) задачи на основе предложенного алгоритма;
- 6) устанавливать причинно-следственные связи в сюжете фольклорного и художественного текста, при составлении плана, пересказе текста, характеристике поступков героев;

базовые исследовательские действия:

- 1) определять разрыв между реальным и желательным состоянием объекта (ситуации) на основе предложенных учителем вопросов;
- 2) формулировать с помощью учителя цель, планировать изменения объекта, ситуации;
- 3) сравнивать несколько вариантов решения задачи, выбирать наиболее подходящий (на основе предложенных критериев);

- 4) проводить по предложенному плану опыт, несложное исследование по установлению особенностей объекта изучения и связей между объектами (часть — целое, причина — следствие);
- 5) формулировать выводы и подкреплять их доказательствами на основе результатов проведённого наблюдения (опыта, классификации, сравнения, исследования);
- 6) прогнозировать возможное развитие процессов, событий и их последствия в аналогичных или сходных ситуациях;

работа с информацией:

- 1) выбирать источник получения информации;
- 2) согласно заданному алгоритму находить в предложенном источнике информацию, представленную в явном виде;
- 3) распознавать достоверную и недостоверную информацию самостоятельно или на основании предложенного учителем способа её проверки;
- 4) соблюдать с помощью взрослых (учителей, родителей (законных представителей) правила информационной безопасности при поиске информации в сети Интернет;
- 5) анализировать и создавать текстовую, видео, графическую, звуковую информацию в соответствии с учебной задачей;
- 6) самостоятельно создавать схемы, таблицы для представления информации.

К концу обучения в начальной школе у обучающегося формируются **коммуникативные универсальные учебные действия:**

общение:

- 1) воспринимать и формулировать суждения, выражать эмоции в соответствии с целями и условиями общения в знакомой среде;
- 2) проявлять уважительное отношение к собеседнику, соблюдать правила ведения диалога и дискуссии;
- 3) признавать возможность существования разных точек зрения;
- 4) корректно и аргументированно высказывать своё мнение;
- 5) строить речевое высказывание в соответствии с поставленной задачей;
- 6) создавать устные и письменные тексты (описание, рассуждение, повествование);
- 7) готовить небольшие публичные выступления;
- 8) подбирать иллюстративный материал (рисунки, фото, плакаты) к тексту выступления.

К концу обучения в начальной школе у обучающегося формируются **регулятивные универсальные учебные действия:**

самоорганизация:

- 1) планировать действия по решению учебной задачи для получения результата;
- 2) выстраивать последовательность выбранных действий;
- 3) самоконтроль;
- 4) устанавливать причины успеха/неудач учебной деятельности;
- 5) корректировать свои учебные действия для преодоления ошибок.

Совместная деятельность:

- 1) формулировать краткосрочные и долгосрочные цели (индивидуальные с учётом участия в коллективных задачах) в стандартной (типовой) ситуации на основе предложенного формата планирования, распределения промежуточных шагов и сроков;
- 2) принимать цель совместной деятельности, коллективно строить действия по её достижению: распределять роли, договариваться, обсуждать процесс и результат совместной работы;
- 3) проявлять готовность руководить, выполнять поручения, подчиняться;
- 4) ответственно выполнять свою часть работы;
- 5) оценивать свой вклад в общий результат;
- 6) выполнять совместные проектные задания с опорой на предложенные образцы.

**Родной язык и (или) государственный язык республики Российской Федерации
(Родной язык (чеченский))**

Познавательные универсальные учебные действия.

Базовые логические действия:

- сравнивать различные языковые единицы, устанавливать основания для сравнения языковых единиц, устанавливать аналогии языковых единиц;
- объединять объекты (языковые единицы) по определённому признаку;
- определять существенный признак для классификации языковых единиц; классифицировать языковые единицы;
- находить в языковом материале закономерности и противоречия на основе предложенного учителем алгоритма наблюдения; анализировать алгоритм действий при работе с языковыми единицами, самостоятельно выделять учебные операции при анализе языковых единиц;
- выявлять недостаток информации для решения учебной и практической задачи на основе предложенного алгоритма, формулировать запрос на дополнительную информацию;
- устанавливать причинно-следственные связи в ситуациях наблюдения за языковым материалом, делать выводы.

Базовые исследовательские действия:

- с помощью учителя формулировать цель, планировать изменения языкового объекта, речевой ситуации;
- сравнивать несколько вариантов выполнения задания, выбирать наиболее подходящий (на основе предложенных критериев); проводить по предложенному плану несложное лингвистическое мини-исследование, выполнять по предложенному плану проектное задание;
- формулировать выводы и подкреплять их доказательствами на основе результатов проведённого наблюдения за языковым материалом (классификации, сравнения, исследования); формулировать с помощью учителя вопросы в процессе анализа предложенного языкового материала;
- прогнозировать возможное развитие процессов, событий и их последствия в аналогичных или сходных ситуациях.

Работа с информацией:

- выбирать источник получения информации: нужный словарь для получения запрашиваемой информации, для уточнения;
- согласно заданному алгоритму находить представленную в явном виде информацию в предложенном источнике: в словарях, справочниках;
- распознавать достоверную и недостоверную информацию самостоятельно или на основании предложенного учителем способа её проверки (обращаясь к словарям, справочникам, учебнику);
- соблюдать с помощью взрослых (педагогических работников, родителей, законных представителей) правила информационной безопасности при поиске информации в Интернете (информации о написании и произношении слова, о значении слова, о происхождении слова, о синонимах слова);
- анализировать и создавать текстовую, видео, графическую, звуковую информацию в соответствии с учебной задачей;
- понимать лингвистическую информацию, зафиксированную в виде таблиц, схем; самостоятельно создавать схемы, таблицы для представления лингвистической информации.

К концу обучения в начальной школе у обучающегося формируются **коммуникативные универсальные учебные действия.**

Общение:

- воспринимать и формулировать суждения, выражать эмоции в соответствии с целями и условиями общения в знакомой среде; проявлять уважительное отношение к собеседнику, соблюдать правила ведения диалоги и дискуссии;

- признавать возможность существования разных точек зрения;
- корректно и аргументированно высказывать своё мнение; строить речевое высказывание в соответствии с поставленной задачей;
- создавать устные и письменные тексты (описание, рассуждение, повествование) в соответствии с речевой ситуацией;
- готовить небольшие публичные выступления о результатах парной и групповой работы, о результатах наблюдения, выполненного мини-исследования, проектного задания;
- подбирать иллюстративный материал (рисунки, фото, плакаты) к тексту выступления.

Совместная деятельность:

- формулировать краткосрочные и долгосрочные цели (индивидуальные с учётом участия в коллективных задачах) в стандартной (типовой) ситуации на основе предложенного учителем формата планирования, распределения промежуточных шагов и сроков;
- принимать цель совместной деятельности, коллективно строить действия по её достижению: распределять роли, договариваться, обсуждать процесс и результат совместной работы;
- проявлять готовность руководить, выполнять поручения, подчиняться, самостоятельно разрешать конфликты;
- ответственно выполнять свою часть работы; оценивать свой вклад в общий результат;
- выполнять совместные проектные задания с опорой на предложенные образцы.

К концу обучения в начальной школе у обучающегося формируются **регулятивные универсальные учебные действия**.

Самоорганизация:

- планировать действия по решению учебной задачи для получения результата;
- выстраивать последовательность выбранных действий.

Самоконтроль:

- устанавливать причины успеха/неудач учебной деятельности; корректировать свои учебные действия для преодоления речевых и орфографических ошибок;
- соотносить результат деятельности с поставленной учебной задачей по выделению, характеристике, использованию языковых единиц;
- находить ошибку, допущенную при работе с языковым материалом, находить орфографическую и пунктуационную ошибку;
- сравнивать результаты своей деятельности и деятельности одноклассников, объективно оценивать их по предложенным критериям.

Литературное чтение на родном языке (чеченском)

Познавательные универсальные учебные действия.

Базовые логические действия:

- 1) сравнивать различные тексты, устанавливать основания для сравнения текстов, устанавливать аналогии текстов;
- 2) объединять объекты (тексты) по определённому признаку;
- 3) определять существенный признак для классификации пословиц, поговорок, фразеологизмов;
- 4) находить в текстах закономерности и противоречия на основе предложенного учителем алгоритма наблюдения; анализировать алгоритм действий при анализе текста, самостоятельно выделять учебные операции при анализе текстов;
- 5) выявлять недостаток информации для решения учебной и практической задачи на основе предложенного алгоритма, формулировать запрос на дополнительную информацию;
- 6) устанавливать причинно-следственные связи при анализе текста, делать выводы.

Базовые исследовательские действия:

- 1) с помощью учителя формулировать цель, планировать изменения собственного высказывания в соответствии с речевой ситуацией;

- 2) сравнивать несколько вариантов выполнения задания, выбирать наиболее подходящий (на основе предложенных критериев);
- 3) проводить по предложенному плану несложное миниисследование, выполнять по предложенному плану проектное задание;
- 4) формулировать выводы и подкреплять их доказательствами на основе результатов проведённого смыслового анализа текста; формулировать с помощью учителя вопросы в процессе анализа предложенного текстового материала;
- 5) прогнозировать возможное развитие процессов, событий и их последствия в аналогичных или сходных ситуациях.

Работа с информацией:

- 1) выбирать источник получения информации: нужный словарь, справочник для получения запрашиваемой информации, для уточнения;
- 2) согласно заданному алгоритму находить представленную в явном виде информацию в предложенном источнике: в словарях, справочниках;
- 3) распознавать достоверную и недостоверную информацию самостоятельно или на основании предложенного учителем способа её проверки (обращаясь к словарям, справочникам, учебнику);
- 4) соблюдать с помощью взрослых (педагогических работников, родителей, законных представителей) правила информационной безопасности при поиске информации в Интернете;
- 5) анализировать и создавать текстовую, графическую, видео, звуковую информацию в соответствии с учебной задачей;
- 6) понимать информацию, зафиксированную в виде таблиц, схем; самостоятельно создавать схемы, таблицы для представления результатов работы с текстами.

К концу обучения в начальной школе у обучающегося формируются **коммуникативные универсальные учебные действия**.

Общение:

- 1) воспринимать и формулировать суждения, выражать эмоции в соответствии с целями и условиями общения в знакомой среде;
- 2) проявлять уважительное отношение к собеседнику, соблюдать правила ведения диалога и дискуссии;
- 3) признавать возможность существования разных точек зрения;
- 4) корректно и аргументированно высказывать своё мнение;
- 5) строить речевое высказывание в соответствии с поставленной задачей;
- 6) создавать устные и письменные тексты (описание, рассуждение, повествование) в соответствии с речевой ситуацией;
- 7) готовить небольшие публичные выступления о результатах парной и групповой работы, о результатах наблюдения, выполненного мини-исследования, проектного задания;
- 8) подбирать иллюстративный материал (рисунки, фото, плакаты) к тексту выступления.

Совместная деятельность:

- 1) формулировать краткосрочные и долгосрочные цели (индивидуальные с учётом участия в коллективных задачах) в стандартной (типовой) ситуации на основе предложенного учителем формата планирования, распределения промежуточных шагов и сроков;
- 2) принимать цель совместной деятельности, коллективно строить действия по её достижению: распределять роли, договариваться, обсуждать процесс и результат совместной работы;
- 3) проявлять готовность руководить, выполнять поручения, подчиняться, самостоятельно разрешать конфликты;
- 4) ответственно выполнять свою часть работы;
- 5) оценивать свой вклад в общий результат;
- 6) выполнять совместные проектные задания с опорой на предложенные образцы.

К концу обучения в начальной школе у обучающегося формируются **регулятивные универсальные учебные действия**.

Самоорганизация:

- 1) планировать действия по решению учебной задачи для получения результата;
- 2) выстраивать последовательность выбранных действий.

Самоконтроль:

- 1) устанавливать причины успеха/неудач учебной деятельности;
- 2) корректировать свои учебные действия для преодоления речевых ошибок и ошибок, связанных с анализом текстов;
- 3) соотносить результат деятельности с поставленной учебной задачей по анализу текстов;
- 4) находить ошибку, допущенную при работе с текстами;
- 5) сравнивать результаты своей деятельности и деятельности одноклассников, объективно оценивать их по предложенным критериям.

Иностранный язык (английский)

Овладение универсальными учебными **познавательными действиями**:

1. Базовые логические действия:

- 1) сравнивать объекты, устанавливать основания для сравнения, устанавливать аналогии;
- 2) объединять части объекта (объекты) по определённому признаку;
- 3) определять существенный признак для классификации, классифицировать предложенные объекты;
- 4) находить закономерности и противоречия в рассматриваемых фактах, данных и наблюдениях на основе предложенного педагогическим работником алгоритма;
- 5) выявлять недостаток информации для решения учебной (практической) задачи на основе предложенного алгоритма;
- 6) устанавливать причинно-следственные связи в ситуациях, поддающихся непосредственному наблюдению или знакомых по опыту, делать выводы.

2. Базовые исследовательские действия:

- 1) определять разрыв между реальным и желательным состоянием объекта (ситуации) на основе предложенных педагогическим работником вопросов;
- 2) с помощью педагогического работника формулировать цель, планировать изменения объекта, ситуации;
- 3) сравнивать несколько вариантов решения задачи, выбирать наиболее подходящий (на основе предложенных критериев);
- 4) проводить по предложенному плану опыт, несложное исследование по установлению особенностей объекта изучения и связей между объектами (часть целое, причина следствие);
- 5) формулировать выводы и подкреплять их доказательствами на основе результатов проведенного наблюдения (опыта, измерения, классификации, сравнения, исследования);
- 6) прогнозировать возможное развитие процессов, событий и их последствия в аналогичных или сходных ситуациях.

3. Работа с информацией:

- 1) выбирать источник получения информации;
- 2) согласно заданному алгоритму находить в предложенном источнике информацию, представленную в явном виде;
- 3) распознавать достоверную и недостоверную информацию самостоятельно или на основании предложенного педагогическим работником способа её проверки;
- 4) соблюдать с помощью взрослых (педагогических работников, родителей (законных представителей) несовершеннолетних обучающихся) правила информационной безопасности при поиске информации в сети Интернет;
- 5) анализировать и создавать текстовую, видео, графическую, звуковую, информацию в

соответствии с учебной задачей;

- б) самостоятельно создавать схемы, таблицы для представления информации.

Овладение универсальными учебными коммуникативными действиями:

1. Общение:

- 1) воспринимать и формулировать суждения, выражать эмоции в соответствии с целями и условиями общения в знакомой среде;
- 2) проявлять уважительное отношение к собеседнику, соблюдать правила ведения диалога и дискуссии;
- 3) признавать возможность существования разных точек зрения;
- 4) корректно и аргументированно высказывать своё мнение;
- 5) строить речевое высказывание в соответствии с поставленной задачей;
- 6) создавать устные и письменные тексты (описание, рассуждение, повествование);
- 7) готовить небольшие публичные выступления;
- 8) подбирать иллюстративный материал (рисунки, фото, плакаты) к тексту выступления.

2. Совместная деятельность:

- 1) формулировать краткосрочные и долгосрочные цели (индивидуальные с учётом участия в коллективных задачах) в стандартной (типовой) ситуации на основе предложенного формата планирования, распределения промежуточных шагов и сроков;
- 2) принимать цель совместной деятельности, коллективно строить действия по её достижению: распределять роли, договариваться, обсуждать процесс и результат совместной работы;
- 3) проявлять готовность руководить, выполнять поручения, подчиняться;
- 4) ответственно выполнять свою часть работы;
- 5) оценивать свой вклад в общий результат;
- 6) выполнять совместные проектные задания с опорой на предложенные образцы.

Овладение универсальными учебными регулятивными действиями:

1. Самоорганизация:

- 1) планировать действия по решению учебной задачи для получения результата;
- 2) выстраивать последовательность выбранных действий;

2. Самоконтроль:

- 1) устанавливать причины успеха/неудач учебной деятельности;
- 2) корректировать свои учебные действия для преодоления ошибок.

Математика

Универсальные познавательные учебные действия:

- ориентироваться в изученной математической терминологии, использовать её в высказываниях и рассуждениях;
- сравнивать математические объекты (числа, величины, геометрические фигуры), записывать признак сравнения;
- выбирать метод решения математической задачи (алгоритм действия, приём вычисления, способ решения, моделирование ситуации, перебор вариантов);
- обнаруживать модели изученных геометрических фигур в окружающем мире;
- конструировать геометрическую фигуру, обладающую заданным свойством (отрезок заданной длины, ломаная определённой длины, квадрат с заданным периметром);
- классифицировать объекты по 1—2 выбранным признакам.
- составлять модель математической задачи, проверять её соответствие условиям задачи;
- определять с помощью цифровых и аналоговых приборов: массу предмета (электронные и гиревые весы), температуру (градусник), скорость движения транспортного средства (макет спидометра), вместимость (с помощью измерительных сосудов).

Работа с информацией:

- представлять информацию в разных формах;

- извлекать и интерпретировать информацию, представленную в таблице, на диаграмме;
- использовать справочную литературу для поиска информации, в том числе Интернет (в условиях контролируемого выхода).

Универсальные коммуникативные учебные действия:

- использовать математическую терминологию для записи решения предметной или практической задачи;
- приводить примеры и контрпримеры для подтверждения/ опровержения вывода, гипотезы;
- конструировать, читать числовое выражение;
- описывать практическую ситуацию с использованием изученной терминологии;
- характеризовать математические объекты, явления и события с помощью изученных величин;
- составлять инструкцию, записывать рассуждение;
- инициировать обсуждение разных способов выполнения задания, поиск ошибок в решении.

Универсальные регулятивные учебные действия:

- контролировать правильность и полноту выполнения алгоритма арифметического действия, решения текстовой задачи, построения геометрической фигуры, измерения;
- самостоятельно выполнять прикидку и оценку результата измерений;
- находить, исправлять, прогнозировать трудности и ошибки, и трудности в решении учебной задачи.

Совместная деятельность:

- участвовать в совместной деятельности: договариваться о способе решения, распределять работу между членами группы (например, в случае решения задач, требующих перебора большого количества вариантов), согласовывать мнения в ходе поиска доказательств, выбора рационального способа;

—договариваться с одноклассниками в ходе организации проектной работы с величинами (составление расписания, подсчёт денег, оценка стоимости и веса покупки, рост и вес человека, приближённая оценка расстояний и временных интервалов; взвешивание; измерение температуры воздуха и воды), геометрическими фигурами (выбор формы и деталей при конструировании, расчёт и разметка, прикидка и оценка конечного результата).

Окружающий мир

Познавательные универсальные учебные действия:

- устанавливать последовательность этапов возрастного развития человека;
- конструировать в учебных и игровых ситуациях правила безопасного поведения в среде обитания;
- моделировать схемы природных объектов (строение почвы; движение реки, форма поверхности);
- соотносить объекты природы с принадлежностью к определённой природной зоне;
- классифицировать природные объекты по принадлежности к природной зоне;
- определять разрыв между реальным и желательным состоянием объекта (ситуации) на основе предложенных учителем вопросов

Работа с информацией:

- использовать умения работать с информацией, представленной в разных формах; оценивать объективность информации, учитывать правила безопасного использования электронных ресурсов школы;
 - использовать для уточнения и расширения своих знаний об окружающем мире словари, справочники, энциклопедии, в том числе и Интернет (в условиях контролируемого выхода);
 - на основе дополнительной информации делать сообщения (доклады) на предложенную тему, подготавливать презентацию, включая в неё иллюстрации, таблицы, диаграммы
- Коммуникативные универсальные учебные действия:

- ориентироваться в понятиях: организм, возраст, система органов; культура, долг, соотечественник, берестяная грамота, первопечатник, иконопись, объект Всемирного природного и культурного наследия;
- характеризовать человека как живой организм: раскрывать функции различных систем органов; объяснять особую роль нервной системы в деятельности организма;
- создавать текст-рассуждение: объяснять вред для здоровья и самочувствия организма вредных привычек;
- описывать ситуации проявления нравственных качеств — отзывчивости, доброты, справедливости и др. ;
- составлять краткие суждения о связях и зависимостях в природе (на основе сезонных изменений, особенностей жизни природных зон, пищевых цепей);
- составлять небольшие тексты «Права и обязанности гражданина РФ»;
- создавать небольшие тексты о знаменательных страницах истории нашей страны (в рамках изученного)

Коммуникативные универсальные учебные действия:

- в процессе диалогов задавать вопросы, высказывать суждения, оценивать выступления участников;
- признавать возможность существования разных точек зрения; корректно и аргументированно высказывать своё мнение; приводить доказательства своей правоты;
- соблюдать правила ведения диалога и дискуссии; проявлять уважительное отношение к собеседнику;
- использовать смысловое чтение для определения темы, главной мысли текста о природе, социальной жизни, взаимоотношениях и поступках людей;
- создавать устные и письменные тексты (описание, рассуждение, повествование);
- конструировать обобщения и выводы на основе полученных результатов наблюдений и опытной работы, подкреплять их доказательствами;
- находить ошибки и восстанавливать деформированный текст об изученных объектах и явлениях природы, событиях социальной жизни;
- готовить небольшие публичные выступления с возможной презентацией (текст, рисунки, фото, плакаты и др.) к тексту выступления

Регулятивные универсальные учебные действия:

Самоорганизация:

- планировать самостоятельно или с небольшой помощью учителя действия по решению учебной задачи;
- выстраивать последовательность выбранных действий и операций

Самоконтроль:

- осуществлять контроль процесса и результата своей деятельности;
- находить ошибки в своей работе и устанавливать их причины; корректировать свои действия при необходимости (с небольшой помощью учителя);
- предвидеть возможность возникновения трудностей и ошибок, предусматривать способы их предупреждения, в том числе в житейских ситуациях, опасных для здоровья и жизни

Самооценка:

- объективно оценивать результаты своей деятельности, соотносить свою оценку с оценкой учителя;
- оценивать целесообразность выбранных способов действия, при необходимости корректировать их

Совместная деятельность:

- понимать значение коллективной деятельности для успешного решения учебной (практической) задачи; активно участвовать в формулировании краткосрочных и

- долгосрочных целей совместной деятельности (на основе изученного материала по окружающему миру);
- коллективно строить действия по достижению общей цели: распределять роли, договариваться, обсуждать процесс и результат совместной работы;
 - проявлять готовность руководить, выполнять поручения, подчиняться;
 - выполнять правила совместной деятельности: справедливо распределять и оценивать работу каждого участника; считаться с наличием разных мнений; не допускать конфликтов, при их возникновении мирно разрешать без участия взрослого;
 - ответственно выполнять свою часть работы.

Основы религиозных культур и светской этики

Познавательные УУД:

- ориентироваться в понятиях, отражающих нравственные ценности общества
- мораль, этика, этикет, справедливость, гуманизм, благотворительность, а также используемых в разных религиях (в пределах изученного);
- использовать разные методы получения знаний о традиционных религиях и светской этике (наблюдение, чтение, сравнение, вычисление);
- применять логические действия и операции для решения учебных задач: сравнивать, анализировать, обобщать, делать выводы на основе изучаемого фактического материала;
- признавать возможность существования разных точек зрения; обосновывать свои суждения, приводить убедительные доказательства;
- выполнять совместные проектные задания с опорой на предложенные образцы.

Работа с информацией:

- воспроизводить прослушанную (прочитанную) информацию, подчёркивать её принадлежность к определённой религии и/или к гражданской этике;
- использовать разные средства для получения информации в соответствии с поставленной учебной задачей (текстовую, графическую, видео);
- находить дополнительную информацию к основному учебному материалу в разных информационных источниках, в том числе в Интернете (в условиях контролируемого входа);
- анализировать, сравнивать информацию, представленную в разных источниках, с помощью учителя, оценивать её объективность и правильность.

Коммуникативные УУД:

- использовать смысловое чтение для выделения главной мысли религиозных притч, сказаний, произведений фольклора и художественной литературы, анализа и оценки жизненных ситуаций, раскрывающих проблемы нравственности, этики, речевого этикета;
- соблюдать правила ведения диалога и дискуссии; корректно задавать вопросы и высказывать своё мнение; проявлять уважительное отношение к собеседнику с учётом особенностей участников общения;
- создавать небольшие тексты-описания, тексты-рассуждения для воссоздания, анализа и оценки нравственно-этических идей, представленных в религиозных учениях и светской этике.

Регулятивные УУД:

- проявлять самостоятельность, инициативность, организованность в осуществлении учебной деятельности и в конкретных жизненных ситуациях; контролировать состояние своего здоровья и эмоционального благополучия, предвидеть опасные для здоровья и жизни ситуации и способы их предупреждения;
- проявлять готовность изменять себя, оценивать свои поступки, ориентируясь на нравственные правила и нормы современного российского общества; проявлять способность к сознательному самоограничению в поведении;
- анализировать ситуации, отражающие примеры положительного и негативного отношения к окружающему миру (природе, людям, предметам трудовой деятельности);

— выражать своё отношение к анализируемым событиям, поступкам, действиям: одобрять нравственные нормы поведения; осуждать проявление несправедливости, жадности, нечестности, зла;

— проявлять высокий уровень познавательной мотивации, интерес к предмету, желание больше узнать о других религиях и правилах светской этики и этикета.

Совместная деятельность:

— выбирать партнёра не только по личным симпатиям, но и по деловым качествам, корректно высказывать свои пожелания к работе, спокойно принимать замечания к своей работе, объективно их оценивать;

— владеть умениями совместной деятельности: подчиняться, договариваться, руководить; терпеливо и спокойно разрешать возникающие конфликты;

— готовить индивидуально, в парах, в группах сообщения по изученному и дополнительному материалу с иллюстративным материалом и видеопрезентацией.

Изобразительное искусство

1. Овладение универсальными познавательными действиями

Пространственные представления и сенсорные способности:

- характеризовать форму предмета, конструкции;
- выявлять доминантные черты (характерные особенности) в визуальном образе;
- сравнивать плоскостные и пространственные объекты по заданным основаниям;
- находить ассоциативные связи между визуальными образами разных форм и предметов;
- сопоставлять части и целое в видимом образе, предмете, конструкции;
- анализировать пропорциональные отношения частей внутри целого и предметов между собой;
- обобщать форму составной конструкции;
- выявлять и анализировать ритмические отношения в пространстве и в изображении (визуальном образе) на установленных основаниях;
- абстрагировать образ реальности при построении плоской композиции;
- соотносить тональные отношения (тёмное — светлое) в пространственных и плоскостных объектах;
- выявлять и анализировать эмоциональное воздействие цветовых отношений в пространственной среде и плоскостном изображении.

Базовые логические и исследовательские действия:

- проявлять исследовательские, экспериментальные действия в процессе освоения выразительных свойств различных художественных материалов;
- проявлять творческие экспериментальные действия в процессе самостоятельного выполнения художественных заданий; проявлять исследовательские и аналитические действия на основе определённых учебных установок в процессе восприятия произведений изобразительного искусства, архитектуры и продуктов детского художественного творчества;
- использовать наблюдения для получения информации об особенностях объектов и состояния природы, предметного мира человека, городской среды;
- анализировать и оценивать с позиций эстетических категорий явления природы и предметно-пространственную среду жизни человека;
- формулировать выводы, соответствующие эстетическим, аналитическим и другим учебным установкам по результатам проведённого наблюдения;
- использовать знаково-символические средства для составления орнаментов и декоративных композиций;
- классифицировать произведения искусства по видам и, соответственно, по назначению в жизни людей;
- классифицировать произведения изобразительного искусства по жанрам в качестве инструмента анализа содержания произведений;

— ставить и использовать вопросы как исследовательский инструмент познания.

Работа с информацией:

- использовать электронные образовательные ресурсы;
- уметь работать с электронными учебниками и учебными пособиями;
- выбирать источник для получения информации: поисковые системы Интернета, цифровые электронные средства, справочники, художественные альбомы и детские книги;
- анализировать, интерпретировать, обобщать и систематизировать информацию, представленную в произведениях искусства, текстах, таблицах и схемах;
- самостоятельно готовить информацию на заданную или выбранную тему и представлять её в различных видах: рисунках и эскизах, электронных презентациях;
- осуществлять виртуальные путешествия по архитектурным памятникам, в отечественные художественные музеи и зарубежные художественные музеи (галереи) на основе установок и квестов, предложенных учителем;
- соблюдать правила информационной безопасности при работе в сети Интернет.

Овладение универсальными коммуникативными действиями

- Обучающиеся должны овладеть следующими действиями: понимать искусство в качестве особого языка общения — межличностного (автор — зритель), между поколениями, между народами;
- вести диалог и участвовать в дискуссии, проявляя уважительное отношение к оппонентам, сопоставлять свои суждения с суждениями участников общения, выявляя и корректно отстаивая свои позиции в оценке и понимании обсуждаемого явления;
- находить общее решение и разрешать конфликты на основе общих позиций и учёта интересов в процессе совместной художественной деятельности;
- демонстрировать и объяснять результаты своего творческого, художественного или исследовательского опыта;
- анализировать произведения детского художественного творчества с позиций их содержания и в соответствии с учебной задачей, поставленной учителем;
- признавать своё и чужое право на ошибку, развивать свои способности сопереживать, понимать намерения и переживания свои и других людей;
- взаимодействовать, сотрудничать в процессе коллективной работы, принимать цель совместной деятельности и строить действия по её достижению, договариваться, выполнять поручения, подчиняться, ответственно относиться к своей задаче по достижению общего результата.

Овладение универсальными регулятивными действиями

Обучающиеся должны овладеть следующими действиями:

- внимательно относиться и выполнять учебные задачи, поставленные учителем;
- соблюдать последовательность учебных действий при выполнении задания;
- уметь организовывать своё рабочее место для практической работы, сохраняя порядок в окружающем пространстве и бережно относясь к используемым материалам;
- соотносить свои действия с планируемыми результатами, осуществлять контроль своей деятельности в процессе достижения результата.

Музыка

Овладение универсальными познавательными действиями

Базовые логические действия:

— сравнивать музыкальные звуки, звуковые сочетания, произведения, жанры; устанавливать основания для сравнения, объединять элементы музыкального звучания по определённому признаку;

—определять существенный признак для классификации, классифицировать предложенные объекты (музыкальные инструменты, элементы музыкального языка, произведения, исполнительские составы и др.);

—находить закономерности и противоречия в рассматриваемых явлениях музыкального искусства, сведениях и наблюдениях за звучащим музыкальным материалом на основе предложенного учителем алгоритма;

—выявлять недостаток информации, в том числе слуховой, акустической для решения учебной (практической) задачи на основе предложенного алгоритма;

—устанавливать причинно-следственные связи в ситуациях музыкального восприятия и исполнения, делать выводы.

Базовые исследовательские действия:

—на основе предложенных учителем вопросов определять разрыв между реальным и желательным состоянием музыкальных явлений, в том числе в отношении собственных музыкально-исполнительских навыков;

—с помощью учителя формулировать цель выполнения вокальных и слуховых упражнений, планировать изменения результатов своей музыкальной деятельности, ситуации совместного музицирования;

—сравнивать несколько вариантов решения творческой, исполнительской задачи, выбирать наиболее подходящий (на основе предложенных критериев);

—проводить по предложенному плану опыт, несложное исследование по установлению особенностей предмета изучения и связей между музыкальными объектами и явлениями (часть — целое, причина — следствие);

—формулировать выводы и подкреплять их доказательствами на основе результатов проведённого наблюдения (в том числе в форме двигательного моделирования, звукового эксперимента, классификации, сравнения, исследования);

—прогнозировать возможное развитие музыкального процесса, эволюции культурных явлений в различных условиях.

Работа с информацией:

—выбирать источник получения информации;

—согласно заданному алгоритму находить в предложенном источнике информацию, представленную в явном виде;

—распознавать достоверную и недостоверную информацию самостоятельно или на основании предложенного учителем способа её проверки;

—соблюдать с помощью взрослых (учителей, родителей (законных представителей) обучающихся) правила информационной безопасности при поиске информации в сети Интернет;

—анализировать текстовую, видео-, графическую, звуковую, информацию в соответствии с учебной задачей;

—анализировать музыкальные тексты (акустические и нотные) по предложенному учителем алгоритму;

—самостоятельно создавать схемы, таблицы для представления информации.

Овладение универсальными коммуникативными действиями

Невербальная коммуникация:

—воспринимать музыку как специфическую форму общения людей, стремиться понять эмоционально-образное содержание музыкального высказывания;

—выступать перед публикой в качестве исполнителя музыки (соло или в коллективе);

—передавать в собственном исполнении музыки художественное содержание, выражать настроение, чувства, личное отношение к исполняемому произведению;

—осознанно пользоваться интонационной выразительностью в обыденной речи, понимать культурные нормы и значение интонации в повседневном общении.

Вербальная коммуникация:

—воспринимать и формулировать суждения, выражать эмоции в соответствии с целями и условиями общения в знакомой среде;

—проявлять уважительное отношение к собеседнику, соблюдать правила ведения диалога и дискуссии;

—признавать возможность существования разных точек зрения;

—корректно и аргументированно высказывать своё мнение;

—строить речевое высказывание в соответствии с поставленной задачей;

—создавать устные и письменные тексты (описание, рассуждение, повествование);

—готовить небольшие публичные выступления;

—подбирать иллюстративный материал (рисунки, фото, плакаты) к тексту выступления.

Совместная деятельность (сотрудничество):

—стремиться к объединению усилий, эмоциональной эмпатии в ситуациях совместного восприятия, исполнения музыки;

—переключаться между различными формами коллективной, групповой и индивидуальной работы при решении конкретной проблемы, выбирать наиболее эффективные формы взаимодействия при решении поставленной задачи;

—формулировать краткосрочные и долгосрочные цели (индивидуальные с учётом участия в коллективных задачах) в стандартной (типовой) ситуации на основе предложенного формата планирования, распределения промежуточных шагов и сроков;

—принимать цель совместной деятельности, коллективно строить действия по её достижению: распределять роли, договариваться, обсуждать процесс и результат совместной работы; проявлять готовность руководить, выполнять поручения, подчиняться;

—ответственно выполнять свою часть работы; оценивать свой вклад в общий результат;

—выполнять совместные проектные, творческие задания с опорой на предложенные образцы.

Овладение универсальными регулятивными действиями

Самоорганизация:

—планировать действия по решению учебной задачи для получения результата;

—выстраивать последовательность выбранных действий.

Самоконтроль:

—устанавливать причины успеха/неудач учебной деятельности;

—корректировать свои учебные действия для преодоления ошибок.

Труд (технология)

Познавательные универсальные учебные действия

Базовые логические и исследовательские действия:

- ориентироваться в терминах, используемых в технологии, использовать их в ответах на вопросы и высказываниях (в пределах изученного);
- анализировать конструкции предложенных образцов изделий;
- конструировать и моделировать изделия из различных материалов по образцу, рисунку, простейшему чертежу, эскизу, схеме с использованием общепринятых условных обозначений и по заданным условиям;
- выстраивать последовательность практических действий и технологических операций, подбирать материал и инструменты, выполнять экономную разметку, сборку, отделку изделия;
- решать простые задачи на преобразование конструкции;
- выполнять работу в соответствии с инструкцией, устной или письменной;
- соотносить результат работы с заданным алгоритмом, проверять изделия в действии, вносить необходимые дополнения и изменения;
- классифицировать изделия по самостоятельно предложенному существенному признаку (используемый материал, форма, размер, назначение, способ сборки);

- выполнять действия анализа и синтеза, сравнения, классификации предметов (изделий) с учетом указанных критериев;
- анализировать устройство простых изделий по образцу, рисунку, выделять основные и второстепенные составляющие конструкции.

Работа с информацией:

- находить необходимую для выполнения работы информацию, пользуясь различными источниками, анализировать ее и отбирать в соответствии с решаемой задачей;
- на основе анализа информации производить выбор наиболее эффективных способов работы;
- использовать знаково-символические средства для решения задач в умственной или материализованной форме, выполнять действия моделирования, работать с моделями;
- осуществлять поиск дополнительной информации по тематике творческих и проектных работ;
- использовать рисунки из ресурса компьютера в оформлении изделий и другое;
- использовать средства информационно-коммуникационных технологий для решения учебных и практических задач, в том числе Интернет, под руководством учителя.

Коммуникативные универсальные учебные действия

Общение:

- соблюдать правила участия в диалоге: ставить вопросы, аргументировать и доказывать свою точку зрения, уважительно относиться к чужому мнению;
- описывать факты из истории развития ремесел на Руси и в России, высказывать свое отношение к предметам декоративно-прикладного искусства разных народов Российской Федерации; создавать тексты-рассуждения: раскрывать последовательность операций при работе с разными материалами;
- осознавать культурно-исторический смысл и назначение праздников, их роль в жизни каждого человека, ориентироваться в традициях организации и оформления праздников.

Регулятивные универсальные учебные действия

Самоорганизация и самоконтроль:

- понимать и принимать учебную задачу, самостоятельно определять цели учебно-познавательной деятельности; планировать практическую работу в соответствии с поставленной целью и выполнять ее в соответствии с планом;
- на основе анализа причинно-следственных связей между действиями и их результатами прогнозировать практические «шаги» для получения необходимого результата;
- выполнять действия контроля (самоконтроля) и оценки, процесса и результата деятельности, при необходимости вносить коррективы в выполняемые действия;
- проявлять волевую саморегуляцию при выполнении задания.

Совместная деятельность:

- организовывать под руководством учителя совместную работу в группе: распределять роли, выполнять функции руководителя или подчиненного, осуществлять продуктивное сотрудничество, взаимопомощь;
- проявлять интерес к деятельности своих товарищей и результатам их работы, в доброжелательной форме комментировать и оценивать их достижения;
- в процессе анализа и оценки совместной деятельности высказывать свои предложения и пожелания, выслушивать и принимать к сведению мнение других обучающихся, их советы и пожелания, с уважением относиться к разной оценке своих достижений».

Физическая культура

По окончании первого года обучения учащиеся научатся:

познавательные УУД:

- находить общие и отличительные признаки в передвижениях человека и животных;
- устанавливать связь между бытовыми движениями древних людей и физическими

упражнениями из современных видов спорта;

- сравнивать способы передвижения ходьбой и бегом, находить между ними общие и отличительные признаки;
- выявлять признаки правильной и неправильной осанки, приводить возможные причины её нарушений;

коммуникативные УУД:

- воспроизводить названия разучиваемых физических упражнений и их исходные положения;
- высказывать мнение о положительном влиянии занятий физической культурой, оценивать влияние гигиенических процедур на укрепление здоровья;
- управлять эмоциями во время занятий физической культурой и проведения подвижных игр, соблюдать правила поведения и положительно относиться к замечаниям других учащихся и учителя;
- обсуждать правила проведения подвижных игр, обосновывать объективность определения победителей;

регулятивные УУД:

- выполнять комплексы физкультминуток, утренней зарядки, упражнений по профилактике нарушения и коррекции осанки;
- выполнять учебные задания по обучению новым физическим упражнениям и развитию физических качеств;
- проявлять уважительное отношение к участникам совместной игровой и соревновательной деятельности.

По окончании второго года обучения учащиеся научатся:

познавательные УУД:

- характеризовать понятие «физические качества», называть физические
- понимать связь между закаливающими процедурами и укреплением здоровья;
- выявлять отличительные признаки упражнений на развитие разных физических качеств, приводить примеры и демонстрировать их выполнение;
- обобщать знания, полученные в практической деятельности, составлять индивидуальные комплексы упражнений физкультминуток и утренней зарядки, упражнений на профилактику нарушения осанки;
- вести наблюдения за изменениями показателей физического развития и физических качеств, проводить процедуры их измерения;

коммуникативные УУД:

- объяснять назначение упражнений утренней зарядки, приводить соответствующие примеры её положительного влияния на организм школьников (в пределах изученного);
- исполнять роль капитана и судьи в подвижных играх, аргументированно высказывать суждения о своих действиях и принятых решениях;
- делать небольшие сообщения по истории возникновения подвижных игр и спортивных соревнований, планированию режима дня, способам измерения показателей физического развития и физической подготовленности;

регулятивные УУД:

- соблюдать правила поведения на уроках физической культуры с учётом их учебного содержания, находить в них различия (легкоатлетические, гимнастические и игровые уроки, занятия лыжной и плавательной подготовкой);
- выполнять учебные задания по освоению новых физических упражнений и развитию физических качеств в соответствии с указаниями и замечаниями учителя;
- взаимодействовать со сверстниками в процессе выполнения учебных заданий, соблюдать культуру общения и уважительного обращения к другим учащимся;
- контролировать соответствие двигательных действий правилам подвижных игр, проявлять эмоциональную сдержанность при возникновении ошибок.

По окончании третьего года обучения учащиеся научатся:

познавательные УУД:

- понимать историческую связь развития физических упражнений с трудовыми действиями, приводить примеры упражнений древних людей в современных спортивных соревнованиях;
- объяснять понятие «дозировка нагрузки», правильно применять способы её регулирования на занятиях физической культурой;
- понимать влияние дыхательной и зрительной гимнастики на предупреждение развития утомления при выполнении физических и умственных нагрузок;
- обобщать знания, полученные в практической деятельности, выполнять правила поведения на уроках физической культуры, проводить закаливающие процедуры, занятия по предупреждению нарушения осанки;
- вести наблюдения за динамикой показателей физического развития и физических качеств в течение учебного года, определять их приросты по учебным четвертям (триместрам);

коммуникативные УУД:

- организовывать совместные подвижные игры, принимать в них активное участие с соблюдением правил и норм этического поведения;
- правильно использовать строевые команды, названия упражнений и способов деятельности во время совместного выполнения учебных заданий;
- активно участвовать в обсуждении учебных заданий, анализе выполнения физических упражнений и технических действий из осваиваемых видов спорта;
- делать небольшие сообщения по результатам выполнения учебных заданий, организации и проведения самостоятельных занятий физической культурой;

регулятивные УУД:

- контролировать выполнение физических упражнений, корректировать их на основе сравнения с заданными образцами;
- взаимодействовать со сверстниками в процессе учебной и игровой деятельности, контролировать соответствие выполнения игровых действий правилам подвижных игр;
- оценивать сложность возникающих игровых задач, предлагать их совместное коллективное решение.

По окончанию четвёртого года обучения учащиеся научатся:**познавательные УУД:**

- сравнивать показатели индивидуального физического развития и физической подготовленности с возрастными стандартами, находить общие и отличительные особенности;
- выявлять отставание в развитии физических качеств от возрастных стандартов, приводить примеры физических упражнений по их устранению;
- объединять физические упражнения по их целевому предназначению;
- на профилактику нарушения осанки, развитие силы, быстроты и выносливости;
- коммуникативные УУД:
- взаимодействовать с учителем и учащимися, воспроизводить ранее изученный материал и отвечать на вопросы в процессе учебного диалога;
- использовать специальные термины и понятия в общении с учителем и учащимися, применять термины при обучении новым физическим упражнениям, развитии физических качеств;
- оказывать посильную первую помощь во время занятий физической культурой;

регулятивные УУД:

- выполнять указания учителя, проявлять активность и самостоятельность при выполнении учебных заданий;
- самостоятельно проводить занятия на основе изученного материала и с учётом собственных интересов;
- оценивать свои успехи в занятиях физической культурой, проявлять стремление к развитию физических качеств, выполнению нормативных требований комплекса ГТО.

КУРСЫ ВНЕУРОЧНОЙ ДЕЯТЕЛЬНОСТИ

Рабочие программы курсов внеурочной деятельности должны содержать конкретизированные требования к формированию УУД на основе общих требований, отраженных в стандартах.

Овладение универсальными учебными познавательными действиями:

1) базовые логические действия:

- сравнивать объекты, устанавливать основания для сравнения, устанавливать аналогии;
- объединять части объекта (объекты) по определенному признаку;
- определять существенный признак для классификации, классифицировать предложенные объекты;
- находить закономерности и противоречия в рассматриваемых фактах, данных и наблюдениях на основе предложенного педагогическим работником алгоритма;
- выявлять недостаток информации для решения учебной (практической) задачи на основе предложенного алгоритма;
- устанавливать причинно-следственные связи в ситуациях, поддающихся непосредственному наблюдению или знакомых по опыту, делать выводы;

2) базовые исследовательские действия:

- определять разрыв между реальным и желательным состоянием объекта (ситуации) на основе предложенных педагогическим работником вопросов;
- с помощью педагогического работника формулировать цель, планировать изменения объекта, ситуации;
- сравнивать несколько вариантов решения задачи, выбирать наиболее подходящий (на основе предложенных критериев);
- проводить по предложенному плану опыт, несложное исследование по установлению особенностей объекта изучения и связей между объектами (часть - целое, причина - следствие);
- формулировать выводы и подкреплять их доказательствами на основе результатов проведенного наблюдения (опыта, измерения, классификации, сравнения, исследования);
- прогнозировать возможное развитие процессов, событий и их последствия в аналогичных или сходных ситуациях;

3) работа с информацией:

- выбирать источник получения информации;
- согласно заданному алгоритму находить в предложенном источнике информацию, представленную в явном виде;
- распознавать достоверную и недостоверную информацию самостоятельно или на основании предложенного педагогическим работником способа ее проверки;
- соблюдать с помощью взрослых (педагогических работников, родителей (законных представителей) несовершеннолетних обучающихся) правила информационной безопасности при поиске информации в сети Интернет;
- анализировать и создавать текстовую, видео, графическую, звуковую, информацию в соответствии с учебной задачей;
- самостоятельно создавать схемы, таблицы для представления информации.

Овладение универсальными учебными коммуникативными действиями:

1) общение:

- воспринимать и формулировать суждения, выразить эмоции в соответствии с целями и условиями общения в знакомой среде;
- проявлять уважительное отношение к собеседнику, соблюдать правила ведения диалога и дискуссии;
- признавать возможность существования разных точек зрения;
- корректно и аргументированно высказывать свое мнение;

- строить речевое высказывание в соответствии с поставленной задачей;
- создавать устные и письменные тексты (описание, рассуждение, повествование);
- готовить небольшие публичные выступления;
- подбирать иллюстративный материал (рисунки, фото, плакаты) к тексту выступления;

2) совместная деятельность:

- формулировать краткосрочные и долгосрочные цели (индивидуальные с учетом участия в коллективных задачах) в стандартной (типовой) ситуации на основе предложенного формата планирования, распределения промежуточных шагов и сроков;
- принимать цель совместной деятельности, коллективно строить действия по ее достижению: распределять роли, договариваться, обсуждать процесс и результат совместной работы;
- проявлять готовность руководить, выполнять поручения, подчиняться;
- ответственно выполнять свою часть работы;
- оценивать свой вклад в общий результат;
- выполнять совместные проектные задания с опорой на предложенные образцы.

Овладение универсальными учебными регулятивными действиями:

1) самоорганизация:

- планировать действия по решению учебной задачи для получения результата; выстраивать последовательность выбранных действий;

2) самоконтроль:

- устанавливать причины успеха/неудач учебной деятельности;
- корректировать свои учебные действия для преодоления ошибок.

Характеристика универсальных учебных действий

Познавательные универсальные учебные действия представляют совокупность операций, участвующих в учебно-познавательной деятельности. К ним относятся:

- методы познания окружающего мира, в том числе представленного (на экране) в виде виртуального отображения реальной действительности (наблюдение, элементарные опыты и эксперименты; измерения и др.);
- логические операции (сравнение, анализ, обобщение, классификация, сериация);
- работа с информацией, представленной в разном виде и формах, в том числе графических (таблицы, диаграммы, инфограммы, схемы), аудио- и видеоматериалах (возможно на экране).

Познавательные универсальные учебные действия становятся предпосылкой формирования способности младшего школьника к самообразованию и саморазвитию.

Коммуникативные универсальные учебные действия являются основанием для формирования готовности младшего школьника к информационному взаимодействию с окружающим миром: средой обитания, членами многонационального поликультурного общества разного возраста, представителями разных социальных групп, в том числе представленного (на экране) в виде виртуального отображения реальной действительности, и даже с самим собой. Коммуникативные универсальные учебные действия целесообразно формировать в цифровой образовательной среде класса, школы. В соответствии с ФГОС НОО коммуникативные УУД характеризуются четырьмя группами учебных операций, обеспечивающих:

- смысловое чтение текстов разных жанров, типов, назначений; аналитическую текстовую деятельность с ними;
- успешное участие обучающегося в диалогическом взаимодействии с субъектами образовательных отношений (знание и соблюдение правил учебного диалога), в том числе в условиях использования технологий неконтактного информационного взаимодействия;
- успешную продуктивно-творческую деятельность (самостоятельное создание текстов разного типа — описания, рассуждения, повествования), создание и видоизменение экранных

(виртуальных) объектов учебного, художественного, бытового назначения (самостоятельный поиск, реконструкция, динамическое представление);

- результативное взаимодействие с участниками совместной деятельности (высказывание собственного мнения, учёт суждений других собеседников, умение договариваться, уступать, вырабатывать общую точку зрения), в том числе в условиях использования технологий неконтактного информационного взаимодействия.

Регулятивные универсальные учебные действия есть совокупность учебных операций, обеспечивающих становление рефлексивных качеств субъекта учебной деятельности (в начальной школе их формирование осуществляется на пропедевтическом уровне). В соответствии с ФГОС НОО выделяются шесть групп операций:

- принимать и удерживать учебную задачу;
- планировать её решение;
- контролировать полученный результат деятельности;
- контролировать процесс деятельности, его соответствие выбранному способу;
- предвидеть (прогнозировать) трудности и ошибки при решении данной учебной задачи;
- корректировать при необходимости процесс деятельности. Важной составляющей регулятивных универсальных действий являются операции, определяющие способность обучающегося к волевым усилиям в процессе коллективной/ совместной деятельности, к мирному самостоятельному предупреждению и преодолению конфликтов, в том числе в условиях использования технологий неконтактного информационного взаимодействия.

Важной составляющей регулятивных УУД являются операции, определяющие способность обучающегося к волевым усилиям в процессе коллективной и (или) совместной деятельности, к мирному самостоятельному предупреждению и преодолению конфликтов, в том числе в условиях использования технологий неконтактного информационного взаимодействия.

В федеральных рабочих программах учебных предметов требования и планируемые результаты совместной деятельности выделены в специальный раздел, что позволяет учителю осознать, что способность к результативной совместной деятельности строится на двух феноменах, участие которых обеспечивает ее успешность:

- знание и применение коммуникативных форм взаимодействия (договариваться, рассуждать, находить компромиссные решения), в том числе в условиях использования технологий неконтактного информационного взаимодействия;
- волевые регулятивные умения (подчиняться, уступать, объективно оценивать вклад свой и других в результат общего труда и другие).

Механизм конструирования образовательного процесса являются следующие методические позиции.

Педагогический работник проводит анализ содержания учебного предмета с точки зрения УУД и устанавливает те содержательные линии, которые в особой мере способствуют формированию разных метапредметных результатов. На уроке по каждому учебному предмету предусматривается включение заданий, выполнение которых требует применения определенного познавательного, коммуникативного или регулятивного универсального действия. Соответствующий вклад в формирование УУД можно выделить в содержании каждого учебного предмета.

Таким образом, на первом этапе формирования УУД определяются приоритеты учебных предметов для формирования качества универсальности на данном предметном содержании.

На втором этапе подключаются другие учебные предметы, педагогический работник предлагает задания, требующие применения учебного действия или операций на разном предметном содержании.

Третий этап характеризуется устойчивостью УУД, то есть использования его независимо от предметного содержания. У обучающегося начинает формироваться обобщенное видение учебного

действия, он может охарактеризовать его, не ссылаясь на конкретное содержание. Например, "наблюдать - значит...", "сравнение - это...", "контролировать - значит..." и другое.

Педагогический работник делает вывод о том, что универсальность (независимость от конкретного содержания) как свойство учебного действия сформировалась.

Педагогический работник использует виды деятельности, которые в особой мере провоцируют применение универсальных действий: поисковая, в том числе с использованием электронных образовательных и информационных ресурсов информационно-телекоммуникационной сети "Интернет", исследовательская, творческая деятельность, в том числе с использованием экранных моделей изучаемых объектов или процессов, что позволяет отказаться от репродуктивного типа организации обучения, при котором главным методом обучения является образец, предъявляемый обучающимся в готовом виде. В этом случае задача обучающегося - запомнить образец и каждый раз вспоминать его при решении учебной задачи. В таких условиях изучения учебных предметов универсальные действия, требующие мыслительных операций, актуальных коммуникативных умений, планирования и контроля своей деятельности, не являются востребованными, так как использование готового образца опирается только на восприятие и память.

Поисковая и исследовательская деятельность развивают способность обучающегося к диалогу, обсуждению проблем, разрешению возникших противоречий в точках зрения. Поисковая и исследовательская деятельность может осуществляться с использованием информационных банков, содержащих различные экранные (виртуальные) объекты (учебного или игрового, бытового назначения), в том числе в условиях использования технологий неконтактного информационного взаимодействия.

Например, для формирования наблюдения как метода познания разных объектов действительности на уроках окружающего мира организуются наблюдения в естественных природных условиях. Наблюдения можно организовать в условиях экранного (виртуального) представления разных объектов, сюжетов, процессов, отображающих реальную действительность, которую невозможно предоставить ученику в условиях образовательной организации (объекты природы, художественные визуализации, технологические процессы и другие).

Уроки литературного чтения позволяют проводить наблюдения текста, на которых строится аналитическая текстовая деятельность. Учебные диалоги, в том числе с представленным на экране виртуальным собеседником, дают возможность высказывать гипотезы, строить рассуждения, сравнивать доказательства, формулировать обобщения практически на любом предметном содержании.

Эта работа проводится учителем систематически и на уроках по всем учебным предметам, универсальность учебного действия формируется успешно и быстро.

Педагогический работник применяет систему заданий, формирующих операциональный состав учебного действия. Цель таких заданий - создание алгоритма решения учебной задачи, выбор соответствующего способа действия. На первых этапах указанная работа организуется коллективно, выстраиваются пошаговые операции, постепенно обучающиеся учатся выполнять их самостоятельно. При этом очень важно соблюдать последовательность этапов формирования алгоритма: построение последовательности шагов на конкретном предметном содержании; проговаривание их во внешней речи; постепенный переход на новый уровень - построение способа действий на любом предметном содержании и с подключением внутренней речи.

При этом изменяется и процесс контроля:

- от совместных действий с учителем обучающиеся переходят к самостоятельным аналитическим оценкам;
- выполняющий задание осваивает два вида контроля - результата и процесса деятельности;
- развивается способность корректировать процесс выполнения задания, а также предвидеть возможные трудности и ошибки. При этом возможно реализовать автоматизацию контроля с диагностикой ошибок обучающегося и с соответствующей методической поддержкой исправления самим обучающимся своих ошибок.

Описанная технология обучения в рамках совместно-распределительной деятельности развивает способность обучающихся работать не только в типовых учебных ситуациях, но и в новых нестандартных ситуациях.

Сравнение как УУД состоит из следующих операций: нахождение различий сравниваемых предметов (объектов, явлений); определение их сходства, тождества, похожести; определение индивидуальности, специфических черт объекта. Для повышения мотивации обучения обучающемуся предлагается новый вид деятельности (возможный только в условиях экранного представления объектов, явлений) - выбирать (из информационного банка) экранные (виртуальные) модели изучаемых предметов (объектов, явлений) и видоизменять их таким образом, чтобы привести их к сходству или похожести с другими.

Классификация как УУД включает: анализ свойств объектов, которые подлежат классификации; сравнение выделенных свойств с целью их дифференциации на внешние (несущественные) и главные (существенные) свойства; выделение общих главных (существенных) признаков всех имеющихся объектов; разбиение объектов на группы (типы) по общему главному (существенному) признаку. Обучающемуся предлагается (в условиях экранного представления моделей объектов) большее их количество в отличие от реальных условий, для анализа свойств объектов, которые подлежат классификации (типизации), для сравнения выделенных свойств экранных (виртуальных) моделей изучаемых объектов с целью их дифференциации. При этом возможна фиксация деятельности обучающегося в электронном формате для рассмотрения учителем итогов работы.

Обобщение как УУД включает следующие операции: сравнение предметов (объектов, явлений, понятий) и выделение их общих признаков; анализ выделенных признаков и определение наиболее устойчивых (инвариантных) существенных признаков (свойств); игнорирование индивидуальных и (или) особенных свойств каждого предмета; сокращенная сжатая формулировка общего главного существенного признака всех анализируемых предметов. Обучающемуся предлагается (в условиях экранного представления моделей объектов) большее их количество в отличие от реальных условий, для сравнения предметов (объектов, явлений) и выделения их общих признаков. При этом возможна фиксация деятельности обучающегося в электронном формате для рассмотрения учителем итогов работы.

Систематическая работа обучающегося с заданиями, требующими применения одинаковых способов действий на различном предметном содержании, формирует у обучающихся четкое представление об их универсальных свойствах, то есть возможность обобщенной характеристики сущности универсального действия.

Сформированность УУД у обучающихся определяется на этапе завершения ими освоения программы начального общего образования. Полученные результаты не подлежат балльной оценке, так как в соответствии с закономерностями контрольно-оценочной деятельности балльной оценкой (отметкой) оценивается результат, а не процесс деятельности. В задачу педагогического работника входит проанализировать вместе с обучающимся его достижения, ошибки и встретившиеся трудности.

В рабочих программах учебных предметов содержание метапредметных достижений обучения представлено в разделе "Содержание обучения", которое строится по классам. В каждом классе каждого учебного предмета представлен возможный вариант содержания всех групп УУД по каждому году обучения на уровне начального общего образования. В 1 и 2 классах определен пропедевтический уровень овладения УУД, и только к концу второго года обучения появляются признаки универсальности.

В рабочих программах учебных предметов содержание УУД представлено также в разделе "Планируемые результаты обучения". Познавательные УУД включают перечень базовых логических действий; базовых исследовательских действий; работу с информацией. Коммуникативные УУД включают перечень действий участника учебного диалога, действия, связанные со смысловым чтением и текстовой деятельностью, а также УУД, обеспечивающие монологические формы речи (описание, рассуждение, повествование). Регулятивные УУД

включают перечень действий саморегуляции, самоконтроля и самооценки. Отдельный раздел "Совместная деятельность" интегрирует коммуникативные и регулятивные действия, необходимые для успешной совместной деятельности.

2.3. РАБОЧАЯ ПРОГРАММА ВОСПИТАНИЯ

Пояснительная записка

Рабочая программа воспитания МБОУ «Первомайская СОШ», реализующей образовательные программы начального общего, основного общего, среднего общего образования, разработана на основе Федерального закона от 29 декабря 2012 г. № 273-ФЗ «Об образовании в Российской Федерации», с учётом Стратегии развития воспитания в Российской Федерации на период до 2025 года и Плана мероприятий по ее реализации в 2021–2025 годах, федерального государственного образовательного стандарта начального общего образования (далее – ФГОС), актуализирована на основании федеральной образовательной программы начального общего образования (далее – ФОП).

Программа является методическим документом, определяющим комплекс основных характеристик воспитательной работы, осуществляемой в школе, разработана с учетом государственной и региональной политики в области образования и воспитания.

Программа предназначена для планирования и организации системной воспитательной деятельности с целью достижения обучающимися личностных результатов образования, определенных ФГОС; разработана и согласована с участием коллегиальных органов управления школой (в том числе советов обучающихся), советов родителей; реализуется в единстве урочной и внеурочной деятельности, осуществляемой совместно с семьей и другими участниками образовательных отношений, социальными институтами воспитания; предусматривает приобщение обучающихся к российским и национальным традиционным духовным ценностям, включая культурные ценности своей этнической группы, правилам и нормам поведения в российском обществе.

Программа воспитания основывается на единстве и преемственности образовательного процесса всех уровней общего образования, соотносится с рабочими программами воспитания для образовательных организаций дошкольного и среднего профессионального образования.

Программа воспитания включает три раздела: целевой; содержательный; организационный.

Приложение: календарный план воспитательной работы начального общего образования (актуализируется на начало нового учебного года).

1. Целевой раздел

Участниками образовательных отношений в части воспитания являются педагогические и другие работники школы, обучающиеся, их родители (законные представители), представители иных организаций в соответствии с законодательством Российской Федерации, локальными актами школы. Родители (законные представители) несовершеннолетних обучающихся имеют преимущественное право на воспитание своих детей перед всеми другими лицами.

Нормативные ценностно-целевые основы воспитания обучающихся в школе определяются содержанием российских гражданских (базовых, общенациональных) норм и ценностей, основные из которых закреплены в Конституции Российской Федерации.

С учетом мировоззренческого, этнического, религиозного многообразия российского общества ценностно-целевые основы воспитания обучающихся включают духовно-нравственные ценности культуры народов России, традиционных религий народов России в качестве вариативного компонента содержания воспитания, реализуемого на добровольной основе, в соответствии с мировоззренческими и культурными особенностями и потребностями родителей (законных представителей) несовершеннолетних обучающихся.

Воспитательная деятельность в школе реализуется в соответствии с приоритетами государственной политики в сфере воспитания, зафиксированными в Стратегии развития воспитания в Российской Федерации на период до 2025 года. Приоритетной задачей Российской Федерации в сфере воспитания детей является развитие высоконравственной личности, разделяющей российские традиционные духовные ценности, обладающей актуальными знаниями и умениями, способной реализовать свой потенциал в условиях современного общества, готовой к мирному созиданию и защите Родины.

1.1. Цель и задачи воспитания обучающихся

Современный российский общенациональный воспитательный идеал – высоконравственный, творческий, компетентный гражданин России, принимающий судьбу Отечества как свою личную, осознающий ответственность за настоящее и будущее страны, укорененный в духовных и культурных традициях многонационального народа Российской Федерации.

В соответствии с этим идеалом и нормативными правовыми актами Российской Федерации в сфере образования **цель воспитания** обучающихся в школе:

- развитие личности, создание условий для личностного развития, самоопределения и социализации обучающихся на основе социокультурных, духовно-нравственных ценностей и принятых в российском обществе правил и норм поведения в интересах человека, семьи, общества и государства;
- формирование у обучающихся чувства патриотизма, гражданственности, уважения к памяти защитников Отечества и подвигам Героев Отечества, закону и правопорядку, человеку труда и старшему поколению, взаимного уважения, бережного отношения к культурному наследию и традициям многонационального народа Российской Федерации, природе и окружающей среде. (Федеральный закон от 29 декабря 2012 г. № 273-ФЗ «Об образовании в Российской Федерации», ст. 2, п. 2).

Задачами воспитания обучающихся в школе являются:

- усвоение ими знаний, норм, духовно-нравственных ценностей, традиций, которые выработало российское общество (социально значимых знаний);
- формирование и развитие позитивных личностных отношений к этим нормам, ценностям, традициям (их освоение, принятие);
- приобретение соответствующего этим нормам, ценностям, традициям социокультурного опыта поведения, общения, межличностных и социальных отношений, применения полученных знаний и сформированных отношений на практике (опыта нравственных поступков, социально значимых дел);
- достижение личностных результатов освоения общеобразовательных программ в соответствии с ФГОС НОО.

Воспитательная деятельность в образовательной организации планируется и осуществляется на основе аксиологического, антропологического, культурно-исторического, системно-деятельностного, личностно-ориентированного подходов и с учётом принципов воспитания: гуманистической направленности воспитания, совместной деятельности детей и взрослых, следования нравственному примеру, безопасной жизнедеятельности, инклюзивности, возрастообразности.

1.2. Направления воспитания

Программа реализуется в единстве учебной и воспитательной деятельности общеобразовательной организации по основным направлениям воспитания в соответствии с ФГОС и отражает готовность обучающихся руководствоваться ценностями и приобретать первоначальный опыт деятельности на их основе, в том числе в части:

– **гражданское воспитание** — формирование российской гражданской идентичности, принадлежности к общности граждан Российской Федерации, к народу России как источнику власти в Российском государстве и субъекту тысячелетней российской государственности, уважения к прав

ам, свободам и обязанностям гражданина России, правовой и политической культуры;

– **патриотическое воспитание** — основанного на воспитании любви к родному краю, Родине, своему народу, уважения к другим народам России; историческое просвещение, формирование российского национального исторического сознания, российской культурной идентичности;

- **духовно-нравственное воспитание** — воспитание на основе духовно-нравственной культуры народов России, традиционных религий народов России, формирование традиционных российских семейных ценностей; воспитание честности, доброты, милосердия, справедливости, дружелюбия и взаимопомощи, уважения к старшим, к памяти предков;
- **эстетическое воспитание** — формирование эстетической культуры на основе российских традиционных духовных ценностей, приобщение к лучшим образцам отечественного и мирового искусства;
- **физическое воспитание**, формирование культуры здорового образа жизни и эмоционального благополучия — развитие физических способностей с учётом возможностей и состояния здоровья, навыков безопасного поведения в природной и социальной среде, чрезвычайных ситуациях;
- **трудовое воспитание** — воспитание уважения к труду, трудящимся, результатам труда (своего и других людей), ориентация на трудовую деятельность, получение профессии, личностное самовыражение в продуктивном, нравственно достойном труде в российском обществе, достижение выдающихся результатов в профессиональной деятельности;
- **экологическое воспитание** — формирование экологической культуры, ответственного, бережного отношения к природе, окружающей среде на основе российских традиционных духовных ценностей, навыков охраны, защиты, восстановления природы, окружающей среды;
- **ценности научного познания** — воспитание стремления к познанию себя и других людей, природы и общества, к получению знаний, качественного образования с учётом личностных интересов и общественных потребностей.

1.3. Целевые ориентиры результатов воспитания.

Результаты достижения цели и решения задач воспитания представляются в форме целевых ориентиров ожидаемых результатов воспитания по основным направлениям воспитания в соответствии с ФГОС на уровне начального общего образования (Федеральный закон от 29.12.2012 № 273-ФЗ «Об образовании в Российской Федерации», ст. 2, п. 2).

Участниками образовательных отношений в части воспитании являются педагогические и другие работники школы, обучающиеся, их родители (законные представители), представители иных организаций в соответствии с законодательством Российской Федерации и Чеченской Республики, локальными актами школы. Родители (законные представители) несовершеннолетних обучающихся имеют преимущественное право на воспитание своих детей перед всеми другими лицами.

Нормативные ценностно-целевые основы воспитания обучающихся в школе определяются содержанием российских и национальных (чеченских) гражданских (базовых, общенациональных) норм и ценностей, основные из которых закреплены в Конституции Российской Федерации и в Конституции Чеченской Республики.

Воспитательный процесс в МБОУ «Первомайская СОШ» осуществляют администрация и весь педагогический состав. Для своих учащихся мы создаем атмосферу взаимоуважения и поддержки каждого ученика.

Воспитательная система МБОУ «Первомайская СОШ» является гуманистической. Она ориентирована на личность ребенка, на развитие его способностей, задатков, индивидуальности; на подготовку его к жизни среди людей, взаимодействию с ними; на самопознание и самовоспитание ребенка; на создание в школе обстановки социальной защищенности, взаимодействия и взаимопонимания, творческого содружества.

Воспитательная система МБОУ «Первомайская СОШ» — развивающаяся система. В процессе работы постоянно конкретизируются цели воспитания на основе ориентировочных моделей выпускников начальной школы.

Воспитательная деятельность в школе реализуется в соответствии с приоритетами государственной и региональной политики в сфере воспитания, зафиксированными в Стратегии развития воспитания в Российской Федерации на период до 2025 года. Приоритетной задачей Российской Федерации в сфере воспитания детей является развитие высоконравственной личности, разделяющей российские традиционные духовные ценности, обладающей актуальными знаниями и умениями, способной реализовать свой потенциал в условиях современного общества, готовой к мирному созиданию и защите Родины.

Требования к личностным результатам освоения обучающимися ООП НОО установлены ФГОС НОО.

На основании этих требований представлены целевые ориентиры результатов в воспитании, развитии личности обучающихся, на достижение которых должна быть направлена деятельность педагогического коллектива для выполнения требований ФГОС НОО.

Целевые ориентиры результатов воспитания на уровне начального общего образования.

Гражданско-патриотическое воспитание:

- знающий и любящий свою малую родину, свой край, имеющий представление о Родине – России, её территории, расположении;
- осознающий принадлежность к своему народу и к общности граждан России, проявляющий уважение к своему и другим народам;
- понимающий свою сопричастность к прошлому, настоящему и будущему родного края, своей Родины – России, Российского государства;
- понимающий значение гражданских символов (государственная символика России, своего региона), праздников, мест почитания героев и защитников Отечества, проявляющий к ним уважение;
- имеющий первоначальные представления о правах и ответственности человека в обществе, гражданских правах и обязанностях;
- принимающий участие в жизни класса, общеобразовательной организации, в доступной по возрасту социально значимой деятельности.

Духовно-нравственное воспитание:

- уважающий духовно-нравственную культуру своей семьи, своего народа, семейные ценности с учётом национальной, религиозной принадлежности;
- осознающий ценность каждой человеческой жизни, признающий индивидуальность и достоинство каждого человека;
- доброжелательный, проявляющий сопереживание, готовность оказывать помощь, выражающий неприятие поведения, причиняющего физический и моральный вред другим людям, уважающий старших;
- умеющий оценивать поступки с позиции их соответствия нравственным нормам, осознающий ответственность за свои поступки;
- владеющий представлениями о многообразии языкового и культурного пространства России, имеющий первоначальные навыки общения с людьми разных народов, вероисповеданий;
- осознающий нравственную и эстетическую ценность литературы, родного языка, русского языка, проявляющий интерес к чтению.

Эстетическое воспитание:

- способный воспринимать и чувствовать прекрасное в быту, природе, искусстве, творчестве людей;
- проявляющий интерес и уважение к отечественной и мировой художественной культуре;

- проявляющий стремление к самовыражению в разных видах художественной деятельности, искусстве.

Физическое воспитание, формирование культуры здоровья и эмоционального благополучия:

- бережно относящийся к физическому здоровью, соблюдающий основные правила здорового и безопасного для себя и других людей образа жизни, в том числе в информационной среде;
- владеющий основными навыками личной и общественной гигиены, безопасного поведения в быту, природе, обществе;
- ориентированный на физическое развитие с учётом возможностей здоровья, занятия физкультурой и спортом;
- сознающий и принимающий свою половую принадлежность, соответствующие ей психофизические и поведенческие особенности с учётом возраста.

Трудовое воспитание:

- сознающий ценность труда в жизни человека, семьи, общества;
- проявляющий уважение к труду, людям труда, бережное отношение к результатам труда, ответственное потребление;
- проявляющий интерес к разным профессиям;
- участвующий в различных видах доступного по возрасту труда, трудовой деятельности.

Экологическое воспитание:

- понимающий ценность природы, зависимость жизни людей от природы, влияние людей на природу, окружающую среду;
- проявляющий любовь и бережное отношение к природе, неприятие действий, приносящих вред природе, особенно живым существам;
- выражающий готовность в своей деятельности придерживаться экологических норм.

Ценности научного познания:

- выражающий познавательные интересы, активность, любознательность и самостоятельность в познании, интерес и уважение к научным знаниям, науке;
- обладающий первоначальными представлениями о природных и социальных объектах, многообразии объектов и явлений природы, связи живой и неживой природы, о науке, научном знании;
- имеющий первоначальные навыки наблюдений, систематизации и осмысления опыта в естественно-научной и гуманитарной областях знания.

Воспитывающая среда школы

Воспитывающая среда – это особая форма организации образовательного процесса, реализующего цель и задачи воспитания.

Воспитывающая среда определяется целью и задачами воспитания, духовно-нравственными и социокультурными ценностями, образцами и практиками. Основными характеристиками воспитывающей среды являются ее насыщенность и структурированность.

Традиционно в МБОУ «Первомайская СОШ» проводятся:

торжественные линейки, посвященные Дню знаний, Последнему звонку;

мероприятия, посвященные Дню учителя, Дню матери, Дню защитника Отечества, Международному женскому Дню, Дню Победы;

проводятся новогодние театрализованные представления, Дни самоуправления, Дни здоровья, научно-практическая конференция, экологические акции, неделя безопасности (беседы по ПДД, ПП Б, ГО и ЧС) и др.

Процесс воспитания в школе основывается на следующих принципах взаимодействия педагогов и школьников:

- неукоснительное соблюдение законности и прав семьи и ребенка, соблюдения

конфиденциальности информации о ребенке и семье, приоритета безопасности ребенка при нахождении в образовательной организации;

- ориентир на создание в образовательной организации психологически комфортной среды для каждого ребенка и взрослого, без которой невозможно конструктивное взаимодействие школьников и педагогов;

- реализация процесса воспитания главным образом через создание в школе детско-взрослых общностей, которые бы объединяли детей и педагогов яркими и содержательными событиями, общими позитивными эмоциями и доверительными отношениями друг к другу;

- организация основных совместных дел школьников и педагогов как предмета совместной заботы и взрослых, и детей;

- системность, целесообразность и нешаблонность воспитания как условия его эффективности.

Основными традициями воспитания в школе являются следующие:

- стержнем годового цикла воспитательной работы школы являются ключевые общешкольные дела, через которые осуществляется интеграция воспитательных усилий педагогов;

- важной чертой каждого ключевого дела и большинства используемых для воспитания других совместных дел педагогов и школьников является коллективная разработка, коллективное планирование, коллективное проведение, коллективный анализ их результатов;

- в школе создаются такие условия, при которых по мере взросления ребенка увеличивается и его роль в совместных делах (от пассивного наблюдателя до организатора);

- в проведении общешкольных дел отсутствует соревновательность между классами, поощряется конструктивное межклассное и межвозрастное взаимодействие школьников, а также их социальная активность;

- педагоги школы ориентированы на формирование коллективов в рамках школьных классов, кружков, студий, секций и иных детских объединений, на установление в них доброжелательных и товарищеских взаимоотношений;

- ключевой фигурой воспитания в школе является классный руководитель, реализующий по отношению к детям защитную, лично развивающую, организационную, посредническую (в разрешении конфликтов) функции.

Воспитывающие общности (сообщества) в школе

Основные воспитывающие общности в школе:

- **детские (сверстников и разновозрастные).**

Общество сверстников – необходимое условие полноценного развития обучающегося, где он апробирует, осваивает, приобретает способы поведения, обучается вместе учиться, играть, трудиться, достигать поставленной цели, строить отношения. Основная цель – создавать в детских взаимоотношениях дух доброжелательности, развивать стремление и умение помогать друг другу, оказывать сопротивление плохим поступкам, поведению, общими усилиями достигать цели. В школе обеспечивается возможность взаимодействия обучающихся разного возраста, при возможности взаимодействие с детьми в дошкольных образовательных организациях. Детские общности также реализуют воспитательный потенциал инклюзивного образования, поддержки обучающихся с ОВЗ.

- **детско-взрослые.**

Обучающиеся сначала приобщаются к правилам, нормам, способам деятельности взрослых и затем усваивают их. Они образуются системой связей и отношений участников, обладают спецификой в зависимости от решаемых воспитательных задач. Основная цель – содействие, сотворчество и сопереживание, взаимопонимание и взаимное уважение, наличие общих ценностей и смыслов у всех участников;

- **профессионально-родительские.**

Общность работников школы и всех взрослых членов семей обучающихся. Основная задача общности – объединение усилий по воспитанию обучающегося в семье и школе, решение противоречий и проблем, разносторонняя поддержка обучающихся для их оптимального и

полноценного личностного развития, воспитания;

– **профессиональные.** Единство целей и задач воспитания, реализуемое всеми сотрудниками школы, которые должны разделять те ценности, которые заложены в основу Программы.

Требования к профессиональному сообществу школы:

- соблюдение норм профессиональной педагогической этики;
- уважение и учет норм и правил уклада школы, их поддержка в профессиональной педагогической деятельности, общении;
- уважение ко всем обучающимся, их родителям (законным представителям), коллегам;
- соответствие внешнего вида и поведения профессиональному статусу, достоинству педагога, учителя в российской отечественной педагогической культуре, традиции;
- знание возрастных и индивидуальных особенностей обучающихся, общение с ними с учетом состояния их здоровья, психологического состояния при соблюдении законных интересов прав как обучающихся, так и педагогов;
- инициатива в проявлениях доброжелательности, открытости, готовности к сотрудничеству и помощи в отношениях с обучающимися и их родителями (законными представителями), коллегами;
- внимание к каждому обучающемуся, умение общаться и работать с обучающимися с учетом индивидуальных особенностей каждого;
- быть примером для обучающихся в формировании ценностных ориентиров, соблюдении нравственных норм общения и поведения;
- побуждать обучающихся к общению, поощрять их стремления к взаимодействию, дружбу, взаимопомощь, заботу об окружающих, чуткость, внимание к людям, чувство ответственности.

Требования к планируемым результатам воспитания

Планируемые результаты воспитания носят отсроченный характер, но деятельность педагогического коллектива нацелена на перспективу развития и становления личности обучающегося. Поэтому результаты достижения цели, решения задач воспитания даны в форме целевых ориентиров, представленных в виде обобщенных портретов выпускника на уровнях начального общего, основного общего, среднего общего образования.

2. Содержательный раздел

2.1. Уклад общеобразовательной организации

Уклад – общественный договор участников образовательных отношений, опирающийся на базовые национальные ценности, содержащий традиции региона и школы, задающий культуру поведения сообществ, описывающий предметно-пространственную среду, деятельности и социокультурный контекст.

Уклад способствует формированию ценностей воспитания, которые разделяются всеми участниками образовательных отношений.

МБОУ «Первомайская СОШ» функционирует с 1987 года. Расположена школа в станице Первомайская по улице Ворошилова 3. В селе расположены образовательные, социальные и культурные учреждения, что позволяет привлекать их как социальных партнеров. МБОУ «Первомайская СОШ» является школой двух смен, проводятся дополнительные занятия, что позволяет развиваться дополнительно, занимаясь в различных кружках и секциях. В настоящее время в школе обучается 783 обучающихся. Миссия образовательной деятельности МБОУ «Первомайская СОШ»: создание образовательной среды, способствующей духовному, нравственному, физическому развитию, социализации ребёнка, с учётом его потребностей и интересов, возможностей и в соответствии с целями, задачами развития Российского образования.

Основной контингент обучающихся составляют дети, проживающие на территории, закреплённой за МБОУ «Первомайская СОШ».

Основными характеристиками воспитывающей среды школы являются ее насыщенность и структурированность. Процесс взаимодействия всех участников образовательных отношений и совместной жизнедеятельности взрослых и детей направлен на укрепление общешкольного

коллектива, органов детского самоуправления ученического актива, укрепления и пропаганды общешкольных традиций и реализуется в традиционных формах работы и мероприятиях:

«День Знаний», «День здоровья», «День учителя», «Посвящение в первоклассники», «Новогодние праздники», «Выборы лидера ученического самоуправления», «Праздник 8 Марта», «Смотр строя и песни», «День защитника Отечества», «Конкурсы чтецов», «Конкурс песен о Великой Победе», «День Победы», экологические акции и субботники («Сады Победы»), «Сдай макулатуру») «Спаси дерево», «Каждой пичужке по кормушка», «Покормите птиц зимой»), спортивные мероприятия, праздник Последнего звонка, проведение Уроков мужества, Уроков здоровья, тематических единых классных часов, недели профориентации, работа обучающихся в «Совете актива», работа школьных отрядов: отряда ЮИД, юнармейского отряда, работа социально-психологической службы, профилактические мероприятия, библиотечные уроки, музейные уроки, участие в проектах и Днях единых действий РДШ («Орлята России»), участие в профилактических акциях. Обучающиеся участвуют в трудовых делах школы и класса, в совместных общественно значимых делах школы, что способствует развитию общественной активности, формированию нравственного идеала, гражданского отношения к Отечеству, воспитанию нравственного потенциала, сознательного отношения к труду.

Приоритетом воспитательной работы школы является патриотическое воспитание, уклад школьной жизни основан на духовно-нравственных традициях и поэтому в школе организованы объединения патриотической направленности.

Достижение цели и решение задач воспитания осуществляется в рамках всех направлений деятельности школы. Содержание, виды и формы воспитательной деятельности представлены в соответствующих модулях.

Состав и содержание модулей определяется с учетом уклада школы, реальной деятельности, имеющихся в школе ресурсов, планов. Перечни видов и форм деятельности являются примерными, в рабочую программу включаются виды и формы деятельности, которые используются в школе или запланированы.

Инвариантные модули: «Единая концепция духовно-нравственного воспитания и развития подрастающего поколения Чеченской Республики», «Урочная деятельность», «Классное руководство», «Основные школьные дела», «Внеурочная деятельность», «Внешкольные мероприятия», «Предметно-пространственная среда», «Взаимодействие с родителями (законными представителями)», «Профилактика и безопасность», «Социальное партнерство».

Вариативные модули: «Школьные медиа», «Дополнительное образование», «Детские общественные объединения и волонтерские отряды», «Экскурсии, экспедиции, походы», «Самоуправление», «Профориентация».

Традиции и ритуалы, символика, особые нормы этикета в школе:

- быть любящим, послушным и отзывчивым сыном (дочерью), братом (сестрой), внуком (внучкой); уважать старших и заботиться о младших членах семьи; выполнять посильную для ребёнка домашнюю работу, помогая старшим;
- быть трудолюбивым, следуя принципу «делу - время, потехе - час» как в учебных занятиях, так и в домашних делах, доводить начатое дело до конца;
- знать и любить свою Родину - свой родной дом, двор, улицу, город, село, свою страну;
- беречь и охранять природу (ухаживать за комнатными растениями в классе или дома, заботиться о своих домашних питомцах и, по возможности, о бездомных животных в своем дворе; подкармливать птиц в морозные зимы; не засорять бытовым мусором улицы, леса, водоемы);
- проявлять миролюбие - не затевать конфликтов и стремиться решать спорные вопросы, не прибегая к силе;
- стремиться узнавать что-то новое, проявлять любознательность, ценить знания;
- быть вежливым и опрятным, скромным и приветливым;
- соблюдать правила личной гигиены, режим дня, вести здоровый образ жизни;

- уметь сопереживать, проявлять сострадание к попавшим в беду; стремиться устанавливать хорошие отношения с другими людьми; уметь прощать обиды, защищать слабых, по мере возможности помогать нуждающимся в этом людям; уважительно относиться к людям иной национальной или религиозной принадлежности, иного имущественного положения, людям с ограниченными возможностями здоровья;
- быть уверенным в себе, открытым и общительным, не стесняться быть в чем-то непохожим на других ребят; уметь ставить перед собой цели и проявлять инициативу, отстаивать свое мнение и действовать самостоятельно, без помощи старших.

Социальные партнёры школы, их роль, возможности в развитии, совершенствовании условий воспитания, воспитательной деятельности:

Школа формирует образовательную среду на основе сотрудничества с учреждениями образования, науки, культуры, дополнительного образования.

Социальными партнерами школы являются: образовательные, культурные, социальные учреждения Республики. В их числе родители, Районная библиотека, Дом Культуры, участковая больница, детский сад, МБОУ «Первомайская СОШ № 2», ЧГПУ, ЧГУ.

Представители социальных партнёров принимают участие в разработке и реализации программ инновационных образовательных проектов, оказывают методическую, организационную, консультативную помощь.

2.2. Виды, формы и содержание воспитательной деятельности

Достижение цели и решение задач воспитания осуществляется в рамках всех направлений деятельности школы по модульному принципу реализации Рабочей программы воспитания посредством интеграции и оптимизации внутренних ресурсов школы и основной образовательной программы начального общего образования.

Виды, формы и содержание воспитательной деятельности школы представлены в соответствующих модулях.

Инвариантные модули:

МОДУЛЬ 1. «Единая концепция духовно-нравственного воспитания и развития подрастающего поколения Чеченской Республики».

МОДУЛЬ 2. «Урочная деятельность».

МОДУЛЬ 3. «Внеурочная деятельность».

МОДУЛЬ 4. «Классное руководство».

МОДУЛЬ 5. «Основные школьные дела».

МОДУЛЬ 6 «Взаимодействие с родителями (законными представителями)».

МОДУЛЬ 7. «Профилактика и безопасность».

МОДУЛЬ 8. «Социальное партнёрство».

МОДУЛЬ 9. «Внешкольные мероприятия».

МОДУЛЬ 10. «Организация предметно-пространственной среды».

Вариативные модули:

МОДУЛЬ 1. «Школьные медиа».

МОДУЛЬ 2. «Дополнительное образование».

МОДУЛЬ 3. «Детские общественные объединения и волонтерские отряды».

МОДУЛЬ 4. «Экскурсии, экспедиции, походы».

МОДУЛЬ 5. «Самоуправление».

МОДУЛЬ 6. «Профорентация».

Краткая характеристика инвариантных модулей

МОДУЛЬ 1. Единая концепция духовно-нравственного воспитания и развития подрастающего поколения Чеченской Республики

Реализация воспитательного потенциала Единой концепции духовно-нравственного воспитания и развития подрастающего поколения Чеченской Республики предусматривает:

- формирование гражданского общества на основе духовно-нравственных ценностей, гуманизма и патриотизма;
- воспитание подрастающего поколения на принципе стабильности и неизменности общественного строя, согласно которому существующий общественный строй необходимо оберегать;
- создание единого центра (координационно-консультативного института) по реализации мер, направленных на духовное возрождение общества;
- формирование у молодого поколения нравственного абсолютизма, согласно которому существуют вечные и неизменные общечеловеческие идеалы и ценности;
- популяризация традиционных духовных, нравственных и культурных ценностей через литературу, живопись, музыку, театральное искусство, науку и образование;
- воспитание подрастающего поколения на основе обычаев и традиций народов Чеченской Республики, примерах нравственных идеалов российской и мировой истории;
- формирование ответственного поведения, умения противостоять чуждым идеям и асоциальным проявлениям;
- развитие навыков здорового образа жизни, самодисциплины;
- формирование любви к Родине и гордости за свою страну;
- воспитание подрастающего поколения на основе ценностей, заложенных в Конституции Российской Федерации, обычном праве народов Чеченской Республики и традиционных учениях духовных лидеров.

МОДУЛЬ 2. Урочная деятельность

Реализация воспитательного потенциала уроков (аудиторных занятий в рамках максимально допустимой учебной нагрузки) предусматривает:

- включение учителями в рабочие программы учебных предметов, курсов, модулей, тематики в соответствии с календарным планом воспитательной работы школы;
- максимальное использование воспитательных возможностей содержания учебных предметов для формирования у обучающихся российских традиционных духовно-нравственных и социокультурных ценностей; подбор соответствующего тематического содержания, текстов для чтения, задач для решения, проблемных ситуаций для обсуждений;
- выбор методов, методик, технологий, оказывающих воспитательное воздействие на личность в соответствии с воспитательным идеалом, целью и задачами воспитания; реализация приоритета воспитания в учебной деятельности;
- полноценную реализацию потенциала уроков в предметных областях целевой воспитательной духовно-нравственной направленности по основам религиозных культур и светской этики в начальной школе, основам духовно-нравственной культуры народов России в основной школе с учетом выбора родителями обучающихся учебных предметов, курсов, модулей в соответствии с их мировоззренческими и культурными потребностями;
- привлечение внимания обучающихся к ценностному аспекту изучаемых на уроках предметов и явлений, инициирование обсуждений, высказываний своего мнения, выработки своего личностного отношения к изучаемым событиям, явлениям, лицам;
- применение интерактивных форм учебной работы: интеллектуальных, стимулирующих познавательную мотивацию; дидактического театра, где знания обыгрываются в театральных постановках; дискуссий, дающих возможность приобрести опыт ведения конструктивного диалога; групповой работы, которая учит командной работе и взаимодействию, игровых методик;
- побуждение обучающихся соблюдать на уроке нормы поведения, правила общения со сверстниками и педагогами, соответствующие укладу школы, установление и поддержка доброжелательной атмосферы;
- организация шефства мотивированных и эрудированных обучающихся над неуспевающими одноклассниками, дающего обучающимся социально значимый опыт сотрудничества и взаимной помощи;
- инициирование и поддержка исследовательской деятельности в форме индивидуальных и

групповых проектов, что дает возможность приобрести навыки самостоятельного решения теоретической проблемы, генерирования и оформления собственных идей, уважительного отношения к чужим идеям, публичного выступления, аргументирования и отстаивания своей точки зрения.

МОДУЛЬ 3. Внеурочная деятельность

Реализация воспитательного потенциала внеурочной деятельности осуществляется в соответствии с планами учебных курсов, внеурочных занятий и предусматривает:

- вовлечение обучающихся в интересную и полезную для них деятельность, которая дает им возможность удовлетворения познавательных интересов, самореализации, развития способностей в разных сферах;
- формирование в кружках, секциях, клубах, студиях детско-взрослых общностей, которые объединяют обучающихся и педагогов общими позитивными эмоциями и доверительными отношениями;
- поддержку средствами внеурочной деятельности обучающихся с выраженной лидерской позицией, возможность ее реализации;
- поощрение педагогическими работниками детских инициатив, проектов, самостоятельности, самоорганизации в соответствии с их интересами.
- курсы, занятия исторического просвещения, патриотической, гражданско-патриотической, военно-патриотической, краеведческой, историко-культурной направленности (работа отряда Юнармии, волонтерского отряда, проект "Киноуроки в школах России",
- Всероссийский проект «Разговор о важном», уроки мужества.
- курсы, занятия духовно-нравственной направленности по религиозным культурам народов России, основам духовно-нравственной культуры народов России;
- курсы, занятия познавательной, научной, исследовательской, просветительской направленности («Клуб говорения на английском языке», «Функциональная грамотность», «Профорентация», «Смысловое чтение»);
- курсы, занятия экологической, природоохранной направленности «Клуб проектно-исследовательской деятельности», «Проектная деятельность»;
- курсы, занятия оздоровительной и спортивной направленности «Спортивный калейдоскоп»;

Реализация воспитательного потенциала внеурочной деятельности в школе осуществляется в рамках, следующих выбранных обучающимися курсов, занятий:

- патриотической, гражданско-патриотической, военно-патриотической, краеведческой, историко-культурной, направленности;
- духовно-нравственной направленности, занятий по традиционным религиозным культурам народов России, духовно-историческому краеведению;
- познавательной, научной, исследовательской, просветительской направленности;
- экологической, природоохранной направленности;
- художественной, эстетической направленности в области искусств, художественного творчества разных видов и жанров;
- туристско-краеведческой направленности;
- оздоровительной и спортивной направленности.

МОДУЛЬ 4. Классное руководство

Реализация воспитательного потенциала классного руководства предусматривает:

- планирование и проведение классных часов целевой воспитательной тематической направленности (проект «Взгляд в будущее», «уроки Мужества»);
- инициирование и поддержку классными руководителями участия классов в общешкольных делах мероприятиях («День знаний», «Последний звонок», конкурсы, викторины, творческие вставки и другое), оказание необходимой помощи обучающимся в их подготовке, проведении и анализе;
- организацию интересных и полезных для личностного развития обучающихся совместных дел, позволяющих вовлекать в них школьников с разными потребностями, давать им возможности для

самореализации, устанавливая и укрепляя доверительные отношения, стать для них значимым взрослым, задающим образцы поведения;

- сплочение коллектива класса через игры и тренинги на командообразование, внеучебные и внешкольные мероприятия, походы, экскурсии, празднования дней рождения обучающихся, классные вечера, посвященные «Дню 8 Марта», «Дню защитника Отечества», командная игра «Что? Где? Когда?» и другое;

-внеучебные и внешкольные мероприятия, походы, экскурсии; празднования в классе дней рождения обучающихся, классные «огоньки» и вечера;

-выработку совместно с обучающимися правил поведения класса, помогающих освоить нормы и правила общения, которым они должны следовать в школе;

-изучение особенностей личностного развития обучающихся класса через наблюдение за их поведением в повседневной жизни, в специально создаваемых педагогических ситуациях, в играх, беседах по нравственным проблемам; результаты наблюдения сверяются с результатами бесед с родителями, учителями, а также (при необходимости) со школьным психологом;

-доверительное общение и поддержку обучающихся в решении проблем (налаживание взаимоотношений с одноклассниками или педагогами, успеваемость и т.д.), совместный поиск решений проблем, коррекцию поведения обучающихся через частные беседы индивидуально и вместе с их родителями, с другими обучающимися класса;

-индивидуальную работу с обучающимися класса по ведению личных портфолио, в которых они фиксируют свои учебные, творческие, спортивные, личностные достижения;

-регулярные консультации с учителями-предметниками, направленные на формирование единства мнений и требований педагогов по вопросам обучения и воспитания, предупреждение и разрешение конфликтов между учителями и обучающимися;

-проведение мини-педагогических советов для решения конкретных проблем класса, интеграцию воспитательных влияний педагогов на обучающихся, привлечение учителей-предметников к участию в классных делах, дающих им возможность лучше узнавать и понимать детей, общаясь и наблюдая их во внеучебной обстановке, участвовать в родительских собраниях класса;

-организацию и проведение регулярных родительских собраний, информирование родителей о школьных успехах и проблемах обучающихся, их положении в классе, о жизни класса в целом, помощь родителям в отношениях с администрацией, учителями;

-создание и организацию работы родительского комитета класса, участвующего в решении вопросов воспитания и обучения в классе, школе;

-привлечение родителей (законных представителей), членов семей обучающихся к организации и проведению воспитательных дел, мероприятий в классе и школе;

-проведение в классе праздников, конкурсов, соревнований и т.д.

МОДУЛЬ 5. Основные школьные дела

Реализация воспитательного потенциала основных школьных дел может предусматривать:

- общешкольные праздники, ежегодные творческие мероприятия, связанные с общероссийскими, региональными праздниками, памяtnыми датами, в которых участвуют все классы:

Сентябрь: День знаний; День окончания Второй мировой войны, День солидарности в борьбе с терроризмом, Международный день памяти жертв фашизма.

Октябрь: Международный день пожилых людей; День Учителя; День памяти жертв политических репрессий, День защиты животных, День отца.

Ноябрь: День народного единства.

Декабрь: Международный день инвалидов; Битва за Москву; Международный день добровольцев; День Александра Невского; День Героев Отечества; День прав человека; День Конституции Российской Федерации; День спасателя.

Январь: Новый год; День снятия блокады Ленинграда.

Февраль: Месячник военно- патриотического воспитания; День воинской славы России; День русской науки; Международный день родного языка;

День защитника Отечества.

Март: Масленица; Международный женский день; День воссоединения Крыма с Россией.

Апрель: День космонавтики; День памяти о геноциде советского народа нацистами и их пособниками в годы ВОВ.

Май: Праздник Весны и Труда;

День Победы; День славянской письменности и культуры.

Июнь: Международный день защиты детей; День России; День памяти и скорби;

Июль: День семьи, любви и верности.

Август: День Государственного флага Российской Федерации; День воинской славы России.

Участие во всероссийских акциях, посвящённых значимым событиям в России, мире:

- «Флаги России», «Окна России», «Бессмертный полк», «День памяти», «Блокадный хлеб»;

- торжественные мероприятия, связанные с завершением образования, переходом на следующий уровень образования, символизирующие приобретение новых социальных статусов в общеобразовательной организации, обществе («Первый звонок», «Последний звонок», «Прощание с Азбукой»);

- церемонии награждения (по итогам учебного периода, года) обучающихся и педагогов за участие в жизни общеобразовательной организации, достижения в конкурсах, соревнованиях, олимпиадах, вклад в развитие общеобразовательной организации, своей местности (торжественная линейка на начало учебного года и окончание);

- социальные проекты в МБОУ «Первомайская СОШ», совместно разрабатываемые и реализуемые обучающимися и педагогами, комплексы дел благотворительной, экологической, патриотической, трудовой направленности (Ветеран рядом, Имя Героя, «Волонтер»);

- проводимые для жителей города и организуемые совместно с семьями обучающихся праздники представления в связи с памятными датами, значимыми событиями для жителей города (смотр «Строя и песни», посвященного Дню Победы);

- вовлечение по возможности каждого обучающегося в школьные дела в разных ролях (сценаристов, постановщиков, исполнителей, корреспондентов, ведущих, декораторов, музыкальных редакторов, ответственных за костюмы и оборудование, за приглашение и встречу гостей и т. д.), помощь обучающимся в освоении навыков подготовки, проведения, анализа общешкольных дел (День самоуправления).

Наблюдение за поведением ребенка в ситуациях подготовки, проведения и анализа ключевых дел, за его отношениями со сверстниками, старшими и младшими школьниками, с педагогами и другими взрослыми. При необходимости коррекция поведения ребенка через частные беседы с ним, через включение его в совместную работу с другими детьми, которые могли бы стать хорошим примером для ребенка, через предложение взять в следующем ключевом деле на себя роль ответственного за тот или иной фрагмент общей работы.

МОДУЛЬ 6. Взаимодействие с родителями (законными представителями)

Реализация воспитательного потенциала работы с родителями предусматривает:

- создание и деятельность в общеобразовательной организации, в классах представительных органов родительского сообщества (родительского комитета школы, классов), участвующих в обсуждении и решении вопросов воспитания и обучения, деятельность представителей родительского сообщества в Управляющем совете МБОУ «Первомайская СОШ»;

- тематические родительские собрания в классах, общешкольные родительские собрания по вопросам воспитания, взаимоотношений обучающихся и педагогов, условий обучения и воспитания, «родительское собрание» для родителей («Особенности образовательного процесса в новом учебном году», «Безопасность» и другое)

- проведение для родителей консультации педагога-психолога, социального педагога, сотрудников ОПДН, МВД;

- родительские интернет-сообщества- группы в Ватсап, Телеграмм с участием педагогов, на которых обсуждаются интересующие родителей вопросы согласуется совместная деятельность;

- участие родителей в психолого-педагогических консилиумах в случаях, предусмотренных нормативными документами о психолого-педагогическом консилиуме в МБОУ «Первомайская СОШ» в соответствии с порядком привлечения родителей (законных представителей);

- привлечение родителей (законных представителей) к подготовке и проведению классных и общешкольных мероприятий (День знаний, День учителя, Новый год, Праздник Весны и Труда, День Победы);

- родительские дни, во время которых родители могут посещать школьные учебные и внеурочные занятия для получения представления о ходе учебно-воспитательного процесса в школе (День открытых дверей: 1 сентября; 25 мая и другие дни, согласованные с администрацией школы);

- привлечение, помощь со стороны родителей в подготовке и проведении классных и общешкольных мероприятий воспитательной направленности;

- при наличии среди обучающихся детей-сирот, оставшихся без попечения родителей, приёмных детей целевое взаимодействие с их законными представителями (родителями, воспитателями, другими ответственными взрослыми и т.д.), в том числе по индивидуальным планам наблюдения, деятельности по вопросам их поддержки, адаптации, воспитания.

МОДУЛЬ 7. Профилактика и безопасность

Реализация воспитательного потенциала профилактической деятельности в целях формирования и поддержки безопасной и комфортной среды в школе предусматривает:

- целенаправленную работу педагогического коллектива по созданию в школе эффективной профилактической среды обеспечения безопасности жизнедеятельности как условия успешной воспитательной деятельности;

- регулярное проведение исследований, мониторинга рисков безопасности и ресурсов повышения безопасности, выделение и психолого-педагогическое сопровождение групп риска обучающихся по разным направлениям (агрессивное поведение, зависимости и др.);

- проведение коррекционной работы с обучающимся групп риска силами педагогического коллектива и с привлечением сторонних специалистов (психологов, конфликтологов, работников социальных служб, правоохранительных органов, опеки и т.д.);

- разработку и реализацию в школе профилактических программ, направленных на работу как с девиантными обучающимися, так и с их окружением, сообществами класса, сверстников, школы в целом, организацию межведомственного взаимодействия;

- вовлечение обучающихся в воспитательную деятельность, проекты, программы профилактической направленности социальных и природных рисков, реализуемые в школе и в социокультурном окружении с обучающимися, педагогами, родителями (антиалкогольные, против курения, безопасность в цифровой среде, вовлечение в деструктивные группы в социальных сетях, деструктивные молодежные, религиозные объединения, культы, субкультуры, безопасность дорожного движения, противопожарная безопасность, гражданская оборона, антитеррористическая, антиэкстремистская безопасность и т.д.);

- организацию превентивной работы со сценариями социально одобряемого поведения, развитие у обучающихся навыков саморефлексии, самоконтроля, устойчивости к негативному воздействию, групповому давлению;

- поддержку инициатив обучающихся, педагогов в сфере укрепления безопасности жизнедеятельности в школе, профилактики правонарушений, девиаций, организация деятельности, альтернативной девиантному поведению – познание (путешествия), испытание себя (походы, спорт), значимое общение, любовь, творчество, деятельность (в том числе профессиональная, религиозно-духовная, благотворительная, искусство и др.);

- предупреждение, профилактика и целенаправленная деятельность в случаях появления, расширения, влияния в школе маргинальных групп обучающихся (оставивших обучение, криминальной направленности, агрессивного поведения и др.);

- поддержка и профилактика расширения групп детей, семей обучающихся, требующих специальной психолого-педагогической поддержки и сопровождения (слабоуспевающих, социально

запущенные, осужденные, социально неадаптированные дети-мигранты и т.д.).

МОДУЛЬ 8. Социальное партнерство

Реализация воспитательного потенциала социального партнерства школы предусматривает:

-участие представителей организаций-партнеров, в том числе в соответствии с договорами о сотрудничестве, в проведении отдельных мероприятий в рамках рабочей программы воспитания и календарного плана воспитательной работы (дни открытых дверей, государственные, региональные, школьные праздники, торжественные мероприятия и т.п.);

-участие представителей организаций-партнеров в проведении отдельных уроков, внеурочных занятий, внешкольных мероприятий соответствующей тематической направленности;

-проведение на базе организаций-партнеров отдельных уроков, занятий, внешкольных мероприятий, акций воспитательной направленности при соблюдении требований законодательства Российской Федерации;

-открытые дискуссионные площадки (детские, педагогические, родительские, совместные), на которые приглашаются представители организаций-партнеров, на которых обсуждаются актуальные проблемы, касающиеся жизни школы, муниципального образования, региона, страны;

-социальные проекты, совместно разрабатываемые и реализуемые обучающимися, педагогами с организациями-партнерами благотворительной, экологической, патриотической, трудовой и т.д. направленности, ориентированные на воспитание обучающихся, преобразование окружающего социума, позитивное воздействие на социальное окружение.

Реализация социокультурного контекста опирается на построение социального партнерства образовательной организации с организациями-партнерами.

Реализация воспитательного потенциала социального партнёрства может предусматривать:

-участие представителей организаций-партнёров, в том числе в соответствии с договорами о сотрудничестве, в проведении отдельных мероприятий в рамках рабочей программы воспитания и календарного плана воспитательной работы («День знаний», «Последний звонок», туристические походы, экскурсии, тематические беседы, заседания Совета профилактики, рейды по семьям и другое);

-участие представителей организаций-партнёров в проведении отдельных уроков, внеурочных занятий, внешкольных мероприятий соответствующей тематической направленности (уроки Мужества, экскурсии, правовые уроки, профилактические беседы, канцерные программы и другое).

МОДУЛЬ 9. Внешкольные мероприятия

Реализация воспитательного потенциала внешкольных мероприятий может предусматривать:

-общие внешкольные мероприятия, в том числе организуемые совместно с социальными партнёрами МБОУ «Первомайская СОШ» (День Памяти), акция «Бессмертный полк» шествие, посвященное Дню Победы, реквием «Память», акция «Георгиевская лента», тематические концертные программы, экскурсии в библиотеку);

-внешкольные тематические мероприятия воспитательной направленности, организуемые педагогами по изучаемым в общеобразовательной организации учебным предметам (проектная деятельность);

-экскурсии, походы выходного дня, организуемые в классах классными руководителями, в том числе совместно с родителями (законными представителями) обучающихся с привлечением их к планированию, организации, проведению, оценке мероприятия (экскурсии по музеям, паркам города, музей имени А-Х.Кадырова);

-выездные события, включающие в себя комплекс коллективных творческих дел, в процессе которых складывается детско-взрослая общность, характеризующаяся доверительными взаимоотношениями, ответственным отношением к делу, атмосферой эмоционально-психологического комфорта (туристические походы).

МОДУЛЬ 10. Организация предметно-пространственной среды

Реализация воспитательного потенциала предметно-пространственной среды предусматривает:

- оформление внешнего вида, фасада, холла при входе здания школы государственной символикой Российской Федерации, субъекта Российской Федерации, муниципального образования (флаг, герб);

- изображения символики российского государства в разные периоды тысячелетней истории России, исторической символики регионов на специальных стендах с исторической информацией гражданско-патриотической направленности;

- карты России, регионов, муниципальных образований (современные и исторические, точные и стилизованные, географические, природные, культурологические, художественно оформленные, в том числе материалами, подготовленными обучающимися), с изображениями значимых культурных объектов местности, региона, России, памятных исторических, гражданских, народных, религиозных мест почитания;

- художественные изображения (символические, живописные, фотографические, интерактивные аудио и видео) природы России, региона, местности, предметов традиционной культуры и быта, духовной культуры народов России;

- портреты выдающихся государственных деятелей России в прошлом, деятелей культуры, науки, искусства, военных, героев и защитников Отечества;

- звуковое пространство в школе – работа школьного радио, аудио сообщения в школе (звонки, информации, музыка) позитивной духовно-нравственной, гражданско-патриотической воспитательной направленности, исполнение гимна РФ;

- «места гражданского почитания» в помещениях школы или на прилегающей территории для общественно-гражданского почитания лиц, событий истории России; школьные мемориалы воинской славы, памятники, памятные доски;

- «места новостей» – оформленные места, стенды в школьных помещениях (холл первого этажа, рекреации), содержащие в доступной, привлекательной форме новостную информацию позитивного гражданско-патриотического, духовно-нравственного содержания, поздравления педагогов и обучающихся и т.п.;

- размещение регулярно сменяемых экспозиций творческих работ обучающихся, демонстрирующих их способности, знакомящих с работами друг друга, фотоотчетов об интересных событиях в школе;

Реализация воспитательного потенциала предметно-пространственной среды предусматривает:

- оформление внешнего вида, фасада, холла при входе здания школы государственной символикой Российской Федерации, субъекта Российской Федерации, муниципального образования (флаг, герб);

- изображения символики российского государства в разные периоды тысячелетней истории России, исторической символики регионов на специальных стендах с исторической информацией гражданско-патриотической направленности;

- карты России, регионов, муниципальных образований (современные и исторические, точные и стилизованные, географические, природные, культурологические, художественно оформленные, в том числе материалами, подготовленными обучающимися), с изображениями значимых культурных объектов местности, региона, России, памятных исторических, гражданских, народных, религиозных мест почитания;

- художественные изображения (символические, живописные, фотографические, интерактивные аудио и видео) природы России, региона, местности, предметов традиционной культуры и быта, духовной культуры народов России;

- портреты выдающихся государственных деятелей России в прошлом, деятелей культуры, науки, искусства, военных, героев и защитников Отечества;

- звуковое пространство в школе – работа школьного радио, аудио сообщения в школе (звонки, информации, музыка) позитивной духовно-нравственной, гражданско-патриотической

воспитательной направленности, исполнение гимна РФ и ЧР;

- «места гражданского почитания» в помещениях школы или на прилегающей территории для общественно-гражданского почитания лиц, событий истории России; школьные мемориалы воинской славы, памятники, памятные доски;

-территории, спортивных и игровых площадок, доступных и безопасных оздоровительно-рекреационных зон, свободное, игровое пространство школы, зоны активного и тихого отдыха;

-создание и поддержание в вестибюле или библиотеке стеллажей свободного книгообмена, на которые обучающиеся, родители (законные представители), педагоги могут выставлять для общего использования свои книги, брать для чтения другие;

-благоустройство школьных аудиторий событийный дизайн: оформление пространства проведения школьных событий праздников, церемоний, торжественных линеек, творческих вечеров;

-совместная с обучающимися разработка, создание и популяризация символики школы (флаг, гимн, эмблема, логотип, элементы школьного костюма и т.п.), используемой как повседневно, так и в торжественные моменты;

-акцентирование внимания обучающихся на важных для воспитания ценностях, правилах, традициях, укладе школы (стенды, плакаты, инсталляции и др.).

Краткая характеристика вариативных модулей

МОДУЛЬ 1. «Школьные медиа»

Медиа - это совместно создаваемые обучающимися и педагогами средства распространения текстовой, аудио и видео информации.

Цель медиа - развитие коммуникативной культуры школьников, формирование навыков общения и сотрудничества, поддержка творческой самореализации школьников. Воспитательный потенциал медиа реализуется в рамках следующих видов и форм деятельности.

Виды и формы деятельности:

- разновозрастный редакционный совет детей и консультирующих их взрослых, целью которого является освещение (через газету, радио или телевидение) наиболее интересных моментов жизни МБОУ «Первомайская СОШ», популяризация ключевых дел, объединений, деятельности органов самоуправления;

- газета, на страницах которой размещаются материалы о вузах, колледжах и востребованных рабочих вакансиях, которые могут быть интересны детям; организуются конкурсы рассказов, поэтических произведений, сказок, репортажей и научно-популярных статей; проводятся круглые столы с обсуждением значимых образовательных, социальных, нравственных проблем;

- медиацентр – созданная из заинтересованных добровольцев группа информационно-технической поддержки общих мероприятий, осуществляющая видеосъемку и мультимедийное сопровождение праздников, фестивалей, конкурсов, спектаклей, капустников, вечеров, акций и пр.;

- интернет-группа - разновозрастное сообщество детей и педагогов, поддерживающее интернет-сайт МБОУ «Первомайская СОШ» и соответствующую группу в социальных сетях с целью освещения деятельности нашей школы в информационном пространстве, привлечения внимания общественности, информационного продвижения ее ценностей и организации виртуальной диалоговой площадки, на которой школьники, педагогами и родителями могли бы открыто обсуждаться значимые для МБОУ «Первомайская СОШ» вопросы;

- киностудия, в рамках которой создаются ролики, клипы, осуществляется монтаж познавательных, документальных, анимационных, художественных фильмов, с акцентом на этическое, эстетическое, патриотическое просвещение аудитории;

- участие школьников в конкурсах медиа.

МОДУЛЬ 2. «Дополнительное образование»

Для обеспечения межведомственного взаимодействия, распространения сетевой формы реализации дополнительных общеобразовательных программ, качественного и развивающего досуга детей

различного возраста, их интересов, возможностей здоровья, места проживания программы дополнительного образования детей разрабатываются по следующим направленностям: технической, естественнонаучной, художественной, социально-педагогической, туристско-краеведческой, физкультурно-спортивной

Виды и формы деятельности:

- оказание дополнительных образовательных услуг и информационно-образовательной деятельности за пределами основных образовательных программ;
- организация кружков, способствующих накоплению ребенком опыта индивидуальной и коллективной творческой деятельности по свободному выбору, что в совокупности способствует более успешной социализации;
- спортивно-оздоровительных секций.

МОДУЛЬ 3. «Детские общественные объединения и волонтерство»

Действующие на базе МБОУ «Первомайская СОШ» детские общественные объединения – это добровольное, самоуправляемое, некоммерческое формирование, созданные по инициативе детей и взрослых, объединившихся на основе общности интересов для реализации общих целей, указанных в уставе общественного объединения. Его правовой основой является ФЗ от 19.05.1995 N 82-ФЗ (ред. от 20.12.2017) "Об общественных объединениях" (ст. 5).

Воспитание обучающихся в детских общественных объединениях в школе осуществляется через следующие виды и формы деятельности.

Виды и формы деятельности:

- утверждение и последовательная реализация в детском общественном объединении демократических процедур (выборы руководящих органов объединения, подотчетность выборных органов общему сбору объединения; ротация состава выборных органов и т.п.), дающих ребенку возможность получить социально значимый опыт гражданского поведения;
- организацию общественно полезных дел, дающих детям возможность получить важный для их личностного развития опыт деятельности, направленной на помощь другим людям, своим сверстникам в школе, обществу в целом; развить в себе такие качества как забота, уважение, умение сопереживать, умение общаться, слушать и слышать других (посильная помощь, оказываемая школьниками пожилым людям; совместная работа с учреждениями социальной сферы (проведение культурно-просветительских и развлекательных мероприятий для посетителей этих учреждений, помощь в благоустройстве территории данных учреждений и т.п.));
- участие школьников в работе на прилегающей к МБОУ «Первомайская СОШ» территории (уход за деревьями и кустарниками, благоустройство клумб) и другие;
- организацию общественно полезных дел, дающих школьникам возможность получить важный для их личностного развития опыт осуществления дел, направленных на помощь другим людям, своей организации, обществу в целом; развить в себе такие качества как внимание, забота, уважение, умение сопереживать, умение общаться, слушать и слышать других;
- клубные встречи – формальные и неформальные встречи членов детского общественного объединения для обсуждения вопросов управления объединением, планирования дел в ОДО и микрорайоне, совместного пения, празднования знаменательных для членов объединения событий;
- лагерные сборы детского объединения, проводимые в каникулярное время. Здесь, в процессе круглосуточного совместного проживания смены формируется костяк объединения, вырабатывается взаимопонимание, система отношений, выявляются лидеры, формируется атмосфера сообщества, формируется и апробируется набор значимых дел;
- рекрутинговые мероприятия, реализующие идею популяризации деятельности детского общественного объединения, привлечения в него новых участников (в форме игр, квестов, театрализаций и т.п.);
- поддержка и развитие в детском объединении его традиций и ритуалов, формирующих у ребенка чувство общности с другими его членами, чувство причастности к тому, что происходит в объединении (реализуется посредством введения особой символики детского объединения,

проведения ежегодной церемонии посвящения в члены детского объединения, создания и поддержки интернет-странички детского объединения в соцсетях, организации деятельности пресс-центра детского объединения, проведения традиционных огоньков – формы коллективного анализа проводимых детским объединением дел);

- участие членов детского общественного объединения в волонтерских акциях, деятельности на благо конкретных людей и социального окружения в целом (через разовые акции или постоянную деятельность школьников);

- участие членов детского общественного объединения в волонтерских акциях, деятельности на благо конкретных людей и социального окружения в целом. Это может быть, как участием школьников в проведении разовых акций, которые часто носят масштабный характер, так и постоянной деятельностью школьников.

МОДУЛЬ 4. «Экскурсии, экспедиции, походы»

Экскурсии, экспедиции, походы помогают школьнику расширить свой кругозор, получить новые знания об окружающей его социальной, культурной, природной среде, научиться уважительно и бережно относиться к ней, приобрести важный опыт социально одобряемого поведения в различных внешкольных ситуациях.

На экскурсиях, в экспедициях, в походах создаются благоприятные условия для воспитания у подростков самостоятельности и ответственности, формирования у них навыков самообслуживающего труда, преодоления их инфантильных и эгоистических наклонностей, обучения рациональному использованию своего времени, сил, имущества. Эти воспитательные возможности реализуются в рамках следующих видов и форм деятельности.

Виды и формы деятельности:

- регулярные пешие прогулки, экскурсии или походы выходного дня, организуемые в объединениях педагогами и родителями школьников: в музей, в картинную галерею, в технопарк, на предприятие, на природу (проводятся как интерактивные занятия с распределением среди школьников ролей и соответствующих им заданий, например: «фотографов», «разведчиков», «гидов», «корреспондентов», «оформителей»);

- литературные, исторические, биологические экспедиции, организуемые педагогами и родителями школьников в другие города или села для углубленного изучения биографий проживавших здесь российских поэтов и писателей, произошедших здесь исторических событий, имеющих здесь природных и историко-культурных ландшафтов, флоры и фауны;

- поисковые экспедиции – вахты памяти, организуемые поисковым отрядом к местам боев Великой Отечественной войны для поиска и захоронения останков погибших советских воинов;

- многодневные походы, организуемые совместно со школами и осуществляемые с обязательным привлечением школьников к коллективному планированию (разработка маршрута, расчет времени и мест возможных ночевки и переходов), коллективной организации (подготовка необходимого снаряжения и питания), коллективному проведению (распределение среди школьников основных видов работ и соответствующих им ответственных должностей), коллективному анализу туристского путешествия (каждого дня – у вечернего походного костра и всего похода - по возвращению домой);

- турслет с участием команд, сформированных из педагогов, детей и родителей школьников, включающий в себя, например: соревнование по технике пешеходного туризма, соревнование по спортивному ориентированию, конкурс на лучшую топографическую съемку местности, конкурс знатоков лекарственных растений, конкурс туристской кухни, конкурс туристской песни, конкурс благоустройства командных биваков, комбинированную эстафету;

- летний выездной палаточный лагерь, ориентированный на организацию активного отдыха детей, обучение навыкам выживания в дикой природе, закаливание (программа лагеря может включать мини-походы, марш-броски, ночное ориентирование, робинзонады, квесты, игры, соревнования, конкурсы).

МОДУЛЬ 5. Самоуправление

Реализация воспитательного потенциала системы ученического самоуправления в общеобразовательной организации предусматривает:

- организацию и деятельность органов ученического самоуправления (совет актива), избранных обучающимися;
- участие представителей органов ученического самоуправления в разработке, обсуждении и реализации рабочей программы воспитания, календарного плана воспитательной работы, в анализе воспитательной деятельности в МБОУ «Первомайская СОШ».

Поддержка детского самоуправления в школе помогает педагогам воспитывать в детях инициативность, самостоятельность, ответственность, трудолюбие, чувство собственного достоинства, а школьникам – предоставляет широкие возможности для самовыражения и самореализации. Это то, что готовит их к взрослой жизни. Поскольку учащимся младших и подростковых классов не всегда удается самостоятельно организовать свою деятельность, детское самоуправление иногда и на время может трансформироваться в детско-взрослое самоуправление.

МОДУЛЬ 6. Профориентация

Совместная деятельность педагогических работников и обучающихся по направлению «Профориентация» включает профессиональное просвещение, диагностику и консультирование по вопросам профориентации, организацию профессиональных проб обучающихся.

Реализация воспитательного потенциала профориентационной работы школы предусматривает:

- профориентационные игры: расширяющие знания обучающихся о профессиях, способах выбора профессий, особенностях, условиях той или иной профессиональной деятельности;
- циклы профориентационных часов, направленных на подготовку обучающегося к осознанному планированию и реализации своего профессионального будущего;
- экскурсии на предприятия города, дающие начальные представления о существующих профессиях и условиях работы.

3. Организационный раздел

Общие требования к условиям реализации программы воспитания

Программа воспитания реализуется посредством формирования социокультурного воспитательного пространства при соблюдении условий создания уклада, отражающего готовность всех участников образовательных отношений руководствоваться едиными принципами и регулярно воспроизводить наиболее ценные воспитательно-значимые виды совместной деятельности. Уклад школы направлен на сохранение преемственности принципов воспитания на всех уровнях общего образования:

- обеспечение лично-развивающей предметно-пространственной среды, в том числе современное материально-техническое обеспечение, методические материалы и средства обучения;
- наличие профессиональных кадров и готовность педагогического коллектива к достижению целевых ориентиров Программы воспитания;
- взаимодействие с родителями (законными представителями) по вопросам воспитания;
- учет индивидуальных особенностей обучающихся (возрастных, физических, психологических, национальных и пр.).

Особенности организации воспитательной деятельности

Организация воспитательной деятельности опирается на школьный уклад, сложившийся на основе согласия всех участников образовательных отношений относительно содержания, средств, традиций, особенностей воспитательной деятельности, выражающий самобытный облик школы, ее «лицо» и репутацию в окружающем социуме, образовательном пространстве.

Уклад задает и удерживает ценности воспитания, определяет принципы и традиции воспитания, нравственную культуру взаимоотношений, поведения участников воспитательного процесса, взрослых и детских сообществ, в том числе за пределами школы, в сетевой среде, характеристики воспитывающей среды в школе в целом и локальных воспитывающих сред,

воспитывающих деятельности и практик.

3.1. Кадровое обеспечение реализации Рабочей программы воспитания школы:

Директор	Бурсагова Деши Бурсиевна
Заместитель директора по учебной работе	Науразова Тамара Сейдибрагимовна
Заместитель директора по воспитательной работе	Ахметханова Малика Баудиевна
Заместитель директора по НМР	Адазиева Линда Султановна
Социальный педагог	Хажмурадова Саянт Завалиевна
Педагог - психолог	Висаева Петимат Сулумбековна
Число учителей	13
Классные руководители	12

2.4. Требования к условиям работы с обучающимися с особыми образовательными потребностями

В настоящее время в МБОУ «Первомайская СОШ» в начальной школе есть дети с ОВЗ, для них созданы все условия для учебно-воспитательного процесса.

Для детей с ОВЗ предусмотрены мероприятия на разных уровнях.

На уровне воспитывающей среды: строится как максимально доступная для детей с ОВЗ; событийная воспитывающая среда обеспечивает возможность включения каждого ребенка в различные формы жизни детского сообщества; рукотворная воспитывающая среда обеспечивает возможность демонстрации уникальности достижений каждого обучающегося с ОВЗ.

На уровне общности: формируются условия освоения социальных ролей, ответственности и самостоятельности, сопричастности к реализации целей и смыслов сообщества, приобретается опыт развития отношений между обучающимися, родителями (законными представителями), педагогами. Детская и детско-взрослая общности в инклюзивном образовании развиваются на принципах заботы, взаимоуважения и сотрудничества в совместной деятельности.

На уровне деятельности: педагогическое проектирование совместной деятельности в классе, в разновозрастных группах, в малых группах детей, в детско-родительских группах обеспечивает условия освоения доступных навыков, формирует опыт работы в команде, развивает активность и ответственность каждого обучающегося в социальной ситуации его развития.

На уровне событий: проектирование педагогами ритмов учебной работы, отдыха, праздников и общих дел с учетом специфики социальной и культурной ситуации развития каждого ребенка с ОВЗ обеспечивает возможность его участия в жизни класса, школы, событиях группы, формирует личностный опыт, развивает самооценку и уверенность в своих силах.

Особыми задачами воспитания обучающихся с ОВЗ являются:

- налаживание эмоционально-положительного взаимодействия с окружающими для их успешной социальной адаптации и интеграции в общеобразовательной организации;
- формирование доброжелательного отношения к обучающимся и их семьям со стороны всех участников образовательных отношений;
- построение воспитательной деятельности с учётом индивидуальных особенностей и возможностей каждого обучающегося;
- обеспечение психолого-педагогической поддержки семей обучающихся, содействие повышению уровня их педагогической, психологической, медико-социальной компетентности.

При организации воспитания обучающихся с особыми образовательными потребностями необходимо ориентироваться на:

- формирование личности ребёнка с особыми образовательными потребностями с использованием соответствующих возрасту и физическому и (или) психическому состоянию методов воспитания;

- создание оптимальных условий совместного воспитания и обучения обучающихся с особыми образовательными потребностями и их сверстников, с использованием вспомогательных средств и педагогических приёмов, организацией совместных форм работы воспитателей, педагогов-психологов, учителей-логопедов, учителей-дефектологов;
- личностно-ориентированный подход в организации всех видов деятельности обучающихся с особыми образовательными потребностями.

3.4. Система поощрения социальной успешности и проявлений активной жизненной позиции обучающихся

Система поощрения проявлений активной жизненной позиции и социальной успешности обучающихся призвана способствовать формированию у обучающихся ориентации на активную жизненную позицию, инициативность, максимально вовлекать их в совместную деятельность в воспитательных целях. Система проявлений активной жизненной позиции и поощрения социальной успешности обучающихся строится на принципах:

публичности, открытости поощрений (информирование всех обучающихся о награждении, проведение награждений в присутствии значительного числа обучающихся);

соответствия процедур награждения укладу общеобразовательной организации, качеству воспитывающей среды, символике общеобразовательной организации;

прозрачности правил поощрения (наличие положения о награждениях, неукоснительное следование порядку, зафиксированному в этом документе, соблюдение справедливости при выдвижении кандидатур);

регулирования частоты награждений (недопущение избыточности в поощрениях, чрезмерно больших групп поощряемых и другие);

сочетания индивидуального и коллективного поощрения (использование индивидуальных и коллективных наград даёт возможность стимулировать индивидуальную и коллективную активность обучающихся, преодолевать межличностные противоречия между обучающимися, получившими и не получившими награды);

привлечения к участию в системе поощрений на всех стадиях родителей (законных представителей) обучающихся, представителей родительского сообщества, самих обучающихся, их представителей (с учётом наличия ученического самоуправления), сторонних организаций, их статусных представителей;

дифференцированности поощрений (наличие уровней и типов наград позволяет продлить стимулирующее действие системы поощрения).

Формы поощрения проявлений активной жизненной позиции обучающихся и социальной успешности: индивидуальные и групповые портфолио, рейтинги, благотворительная поддержка.

Ведение портфолио – деятельность обучающихся при ее организации и регулярном поощрении классными руководителями, поддержке родителями (законными представителями) по собиранию (накоплению) артефактов, фиксирующих и символизирующих достижения обучающегося. Портфолио может включать артефакты признания личностных достижений, достижений в группе, участия в деятельности (грамоты, поощрительные письма, фотографии призов, фото изделий, работ и др., участвовавших в конкурсах и т.д.). Кроме индивидуального портфолио возможно ведение портфолио класса.

Рейтинг – размещение обучающихся или групп в последовательности, определяемой их успешностью, достижениями в чем-либо.

Благотворительная поддержка обучающихся, групп обучающихся (классов и др.) может заключаться в материальной поддержке проведения в школе воспитательных дел, мероприятий, проведения внешкольных мероприятий, различных форм совместной деятельности воспитательной направленности, в индивидуальной поддержке нуждающихся в помощи обучающихся, семей, педагогических работников. Благотворительность предусматривает публичную презентацию благотворителей и их деятельности.

Использование рейтингов, их форма, публичность и др., а также привлечение благотворителей (в том числе из родительского сообщества), их статус, акции, деятельность должны соответствовать укладу школы, цели, задачам, традициям воспитания, согласовываться с представителями родительского сообщества во избежание деструктивного воздействия на воспитывающую среду, взаимоотношения в школе.

3.5. Анализ воспитательного процесса и результатов воспитания

Анализ воспитательного процесса осуществляется в соответствии с целевыми ориентирами результатов воспитания, личностными результатами обучающихся на уровнях начального общего, основного общего, среднего общего образования, установленными соответствующими ФГОС.

Основным методом анализа воспитательного процесса в МБОУ является ежегодный самоанализ воспитательной работы с целью выявления основных проблем и последующего их решения с привлечением (при необходимости) внешних экспертов, специалистов.

Планирование анализа воспитательного процесса включается в календарный план воспитательной работы.

Основные принципы самоанализа воспитательной работы:

- взаимное уважение всех участников образовательных отношений;
- приоритет анализа сущностных сторон воспитания ориентирует на изучение прежде всего не количественных, а качественных показателей, таких как сохранение уклада образовательной организации, содержание и разнообразие деятельности, стиль общения, отношений между педагогическими работниками, обучающимися и родителями;
- развивающий характер осуществляемого анализа ориентирует на использование его результатов для совершенствования воспитательной деятельности педагогических работников (знания и сохранения в работе цели и задач воспитания, умелого планирования воспитательной работы, подбора видов, форм и содержания совместной деятельности с обучающимися, коллегами, социальными партнерами);
- распределённая ответственность за результаты личностного развития обучающихся ориентирует на понимание того, что личностное развитие – это результат как организованного социального воспитания, в котором образовательная организация участвует наряду с другими социальными институтами, так и стихийной социализации, и саморазвития.

Основное направление анализа воспитательного процесса – результаты воспитания, социализации и саморазвития обучающихся. Критерием, на основе которого осуществляется данный анализ, является динамика личностного развития обучающихся в каждом классе.

Анализ проводится классными руководителями вместе с заместителем директора по воспитательной работе (советником директора по воспитанию, педагогом-психологом, социальным педагогом) с последующим обсуждением результатов на методическом объединении классных руководителей.

Итогом самоанализа является перечень выявленных проблем, над решением которых предстоит работать педагогическому коллективу.

Итоги самоанализа оформляются в виде отчёта, составляемого заместителем директора по воспитательной работе в конце учебного года, рассматриваются и утверждаются педагогическим советом школы.

Основные направления анализа воспитательного процесса:

1. Результаты воспитания, социализации и саморазвития обучающихся.

Критерием, на основе которого осуществляется данный анализ, является динамика личностного развития обучающихся в каждом классе.

Анализ проводится классными руководителями вместе с заместителем директора по воспитательной работе с последующим обсуждением результатов на методическом объединении классных руководителей или педагогическом совете. Способом получения информации о результатах воспитания, социализации и саморазвития обучающихся является педагогическое наблюдение в рамках оценочных процедур ВСОКО. Внимание педагогических работников сосредотачивается на вопросах: какие проблемы, затруднения в личностном развитии обучающихся

удалось решить за прошедший учебный год; какие проблемы, затруднения решить не удалось и почему; какие новые проблемы, трудности появились, над чем предстоит работать педагогическому коллективу.

2. Состояние организуемой совместной деятельности обучающихся и взрослых.

Критерием, на основе которого осуществляется данный анализ, является наличие в школе интересной, событийно насыщенной и личностно развивающей совместной деятельности обучающихся и взрослых.

Анализ проводится заместителем директора по воспитательной работе, классными руководителями с привлечением актива родителей (законных представителей) обучающихся, актива совета обучающихся. Способами получения информации о состоянии организуемой совместной деятельности обучающихся и педагогических работников могут быть анкетирования и беседы с обучающимися и их родителями (законными представителями), педагогическими работниками, представителями совета обучающихся. Результаты обсуждаются на заседании методических объединений классных руководителей или педагогическом совете. Внимание сосредотачивается на вопросах, связанных с качеством:

- проводимых общешкольных основных дел, мероприятий;
- деятельности классных руководителей и их классов;
- реализации воспитательного потенциала урочной деятельности;
- организуемой внеурочной деятельности обучающихся;
- внешкольных мероприятий;
- создания и поддержки воспитывающей предметно-пространственной среды;
- взаимодействия с родительским сообществом;
- внешкольных мероприятий;
- деятельности ученического самоуправления;
- деятельности по профилактике и безопасности;
- реализации потенциала социального партнерства;
- деятельности по профориентации обучающихся;
- действующих в школе детских общественных объединений;
- работы школьных медиа;
- работы школьного музея (музеев);
- добровольческой деятельности обучающихся;
- работы школьных спортивных клубов;
- работы школьного театра (театров).

Итогом самоанализа является перечень выявленных проблем, над решением которых предстоит работать педагогическому коллективу.

Итоги самоанализа оформляются в виде отчета, составляемого заместителем директора по воспитательной работе (совместно с советником директора по воспитательной работе) в конце учебного года, рассматриваются и утверждаются педагогическим советом.

3. ОРГАНИЗАЦИОННЫЙ РАЗДЕЛ

3.1. Учебный план

Пояснительная записка

Учебный план - документ, который определяет перечень, трудоемкость, последовательность и распределение по периодам обучения учебных предметов, курсов, дисциплин (модулей), практики, иных видов учебной деятельности и *формы промежуточной аттестации* обучающихся (п. 22 ст. 2 ФЗ-273). Для составления учебного плана за основу взят 3 вариант Федерального учебного плана: Федеральный учебный план начального общего образования (5-дневная учебная неделя с изучением родного языка или обучением на родном языке), рекомендуемый ИРО ЧР.

Федеральный учебный план образовательных организаций фиксирует общий объем нагрузки, максимальный объем аудиторной нагрузки обучающихся, состав и структуру предметных областей, распределяет учебное время, отводимое на их освоение по классам и учебным предметам.

Разработка учебного плана и распределение учебной нагрузки в учебном плане должно проводиться в соответствии с действующими нормативно-правовыми документами, регламентирующими образовательный процесс в общеобразовательных организациях, а именно:

1. Федеральный закон от 29 декабря 2012 года № 273-ФЗ «Об образовании в Российской Федерации»;
2. Федеральный закон о внесении изменений в Федеральный закон «Об образовании в Российской Федерации» (от 29.12.2012 №273-ФЗ "Об образовании в Российской Федерации") от 14.07.2022 № 295 -ФЗ;
3. Федеральный государственный образовательный стандарт НОО, утвержденный приказом Министерства просвещения Российской Федерации от 31 мая 2021г. №286;
4. Федеральная образовательная программа начального общего образования, утвержденная приказом Министерства просвещения Российской Федерации от 18 мая 2023г. № 372;
5. Постановление Главного государственного санитарного врача РФ от 28 сентября 2020 г. № 28 «Об утверждении санитарных правил СП 2.4.3648-20 «Санитарно-эпидемиологические требования к организациям воспитания и обучения, отдыха и оздоровления детей и молодежи»;
6. Постановление Главного государственного санитарного врача РФ от 28 января 2021 г. № 2 «Об утверждении санитарных правил и норм СанПиН 1.2.3685-21 "Гигиенические нормативы и требования к обеспечению безопасности и (или) безвредности для человека факторов среды обитания»;
7. Приказ Министерства просвещения РФ от 22 марта 2021 г. № 115 «Об утверждении Порядка организации и осуществления образовательной деятельности по основным общеобразовательным программам - образовательным программам начального общего, основного общего и среднего общего образования».

С переходом на обновленные ФГОС, образовательные организации разрабатывают учебный план в соответствии с обновленными ФГОС общего образования и Федеральной основной образовательной программой соответствующего уровня.

Федеральный учебный план состоит из двух частей – обязательной части и части, формируемой участниками образовательных отношений.

При разработке учебного плана необходимо соблюсти два обязательных требования ФГОС:

- ▶ соблюдение минимального и максимального порогов академического объема;
- ▶ соблюдение состава обязательных предметных областей и обязательных предметов.

Суммарный объем обязательной части образовательной программы и части, формируемой участниками образовательных отношений, реализуется в рамках максимального общего объема учебной недельной нагрузки.

Таблица 1. Гигиенические нормативы по устройству, содержанию и режиму работы организаций воспитания и обучения, отдыха и оздоровления детей и молодежи²:

Пункт СанПиН	Предмет регулирования	Как выполнять
10.5	Максимально допустимая учебная недельная нагрузка (в академических часах) при 5-ти дневной неделе	1 класс – 21 час 2-4 классы – 23 часа

Урочная деятельность обучающихся с ограниченными возможностями здоровья организуется **по 5-дневной учебной неделе**, в субботу возможна организация проведения внеурочной деятельности.

Наименования учебных предметов обязательной части в учебном плане и журнале соответствуют наименованиям обязательных учебных предметов соответствующего ФГОС.

Учебная недельная нагрузка распределяется равномерно в течение учебной недели, при этом объем максимально допустимой нагрузки в течение дня составляет: для обучающихся 1-х классов - не должен превышать 4 уроков и один раз в неделю - 5 уроков, за счет урока физической культуры; 2-4 классов - не более 5 уроков и один раз в неделю 6 уроков за счет урока физической культуры.

Продолжительность перемены между урочной и внеурочной деятельностью, за исключением обучающихся с ОВЗ, составляет:

Таблица 2. Продолжительность перемены

Предмет регулирования	Категория обучающихся	Норматив
Продолжительность перерывов между занятиями, не менее	Все возраста	5 мин
	Динамическая пауза	10 мин

С целью обеспечения преемственности содержания образовательных программ общего образования при формировании плана **внеурочной деятельности** В МБОУ «Первомайская СОШ» предусмотрена часть, **рекомендуемую для всех обучающихся**³:

Время, отведенное на внеурочную деятельность, не учитывается при определении максимально допустимой недельной учебной нагрузки обучающихся, но учитывается при определении объемов финансирования, направляемых на реализацию ООП.

Часы внеурочной деятельности не включают в недельную учебную нагрузку (указанную в СанПиН), но входят в общий объем часов по образовательной программе.

1 час в неделю - на информационно-просветительские занятия патриотической, нравственной и экологической направленности "Разговоры о важном";

1 час в неделю - на занятия по формированию функциональной грамотности обучающихся (в том числе финансовой грамотности);

1 час в неделю - на занятия, направленные на удовлетворение профориентационных интересов и потребностей обучающихся (в том числе основы предпринимательства).

Таблица 2

² Постановление Главного государственного санитарного врача РФ от 28.01.2021 N 2 "Об утверждении санитарных правил и норм СанПиН 1.2.3685-21 "Гигиенические нормативы и требования к обеспечению безопасности и (или) безвредности для человека факторов среды обитания" (вместе с "СанПиН 1.2.3685-21. Санитарные правила и нормы...") (Зарегистрировано в Минюсте России 29.01.2021 N 62296)

³ Письмо Минпросвещения России от 5 июля 2022 № ТВ-1290/03 «О направлении методических рекомендаций»

Уровень общего образования	Минимальный объем часов	Максимальный объем часов	Объем внеурочной деятельности
НОО (80% обязательная часть; 20 % формируемая часть)	2954	3345	До 1320 академических часов за четыре года обучения

Учебный план начального общего образования

Обязательная часть основной образовательной программы начального общего образования составляет 80%, а часть, формируемая участниками образовательного процесса, - 20% от общего объема основной образовательной программы начального общего образования.

В ФУП НОО такое соотношение не соблюдается. Так как, ООП НОО составляется в соответствии с ФГОС и ФОП в учебных планах общеобразовательных организаций также допустимо отклонение от установленного соотношения.

Часть учебного плана, формируемая участниками образовательных отношений, обеспечивает реализацию индивидуальных потребностей обучающихся. Время, отводимое на данную часть внутри максимально допустимой недельной нагрузки обучающихся, использовано на внеурочную деятельность.

Учебный план для обучающихся I-IV классов в 2023-2024 учебном году (5-дневная учебная неделя с изучением родного языка или обучением на родном языке)

Предметные области	Классы Учебные предметы	Количество часов в неделю								Всего	
		1 класс 33н		2 класс 34н		3 класс 34н		4 класс 34н			
ОБЯЗАТЕЛЬНАЯ ЧАСТЬ		Кол-во час	ФПА	Кол-во час	ФПА	Кол-во час	ФПА	Кол-во час	ФПА	нед	Го д
Русский язык и литературное чтение	Русский язык	5/165		5/170	Контрольный диктант	5/170	Контрольный диктант	5/170	Контрольный диктант	20	675
	Литературное чтение	3/99		3/102	Тестирование	3/102	Тестирование	3/102	Тестирование	12	405
Родной язык и литературное чтение на родном языке	Родной (чеченский) язык и (или) государственный язык республики	2/66		3/102	Контрольный диктант	3/102	Контрольный диктант	3/102	Контрольный диктант	11	372

	Российской Федерации										
	Литературное чтение на родном (чеченском) языке	2/66		2/68	Тестирование	2/68	Тестирование	2/68	Тестирование	8	270
Иностранный язык	Иностранный (английский) язык	-	-	1/34	Контрольная работа	1/34	Контрольная работа	1/34	Контрольная работа	3	102
Математика и информатика	Математика	4/132		4/136	Контрольная работа	4/136	Контрольная работа	4/136	Контрольная работа	16	540
Обществознание и естествознание (окружающий мир)	Окружающий мир	2/66		2/68	Тестирование	2/68	Тестирование	2/68	Тестирование	8	270
Основы религиозных культур и светской этики	Основы исламской культуры (Модуль по выбору родителей (законных представителей) с учетом мнения обучающихся)	-	-	-	-	-	-	0,5/17	Зачет	0,5	17
Искусство	Изобразительное искусство	0,5/17		0,5/17	Проект	0,5/17	Проект	0,5/17	Проект	2	68
	Музыка	0,5/16		0,5/17		0,5/17		0,5/17		2	67
Технология	Технология	1/33		1/34	Проект	1/34	Проект	0,5/17	Проект	3,5	118
Физическая культура	Физическая культура	1/33		1/34	Зачет	1/34	Зачет	1/34	Зачет	4	135
Итого час. в неделю		21		23		23		23		90	
ИТОГО, учебная нагрузка		693		782		782		782			3039

<i>обязательной части при 5-дневной учебной неделе</i>											
Часть, формируемая участниками образовательных отношений											
Урочная деятельность		Кол-во час	Ф П А	Кол-во час	ФПА	Кол-во час	ФПА	Кол-во час	ФПА		
		0		0		0		0		0	0
Внеурочная деятельность		5/165		5/170		5/170		5/170		20	67 5

Учебный план для 1 - 4 классов ориентирован на 4-летний нормативный срок освоения основной образовательной программы начального общего образования. Основная образовательная программа начального общего образования реализуется через предметы учебного плана и внеурочную деятельность. Учебный план начального общего образования состоит из двух частей - обязательной части и части, формируемой участниками образовательных отношений.

Обязательная часть учебного плана начального общего образования определяет состав обязательных предметных областей и учебных предметов. Обязательные предметные области учебного плана начального общего образования: русский язык и литературное чтение, родной язык и литературное чтение на родном языке, иностранный язык, математика и информатика, обществознание и естествознание (окружающий мир), искусство, основы религиозных культур светской этики, технология, физическая культура.

Часть учебного плана, формируемая участниками образовательных отношений, определяет содержание образования, обеспечивающего реализацию интересов и потребностей обучающихся и их родителей и реализуется через внеурочную деятельность.

В соответствии с Концепцией модернизации российского образования на ступени начального общего образования учебным планом предусмотрено изучение иностранного языка, начиная со 2 класса по 1 часу в неделю.

Учебный предмет «Окружающий мир» изучается с I по IV класс, по 2 часа в неделю. Данный учебный предмет является интегрированным. Элементы основ безопасности жизнедеятельности, а также разделы социально-гуманитарной направленности преподаются в качестве модулей, включенных в содержание предмета «Окружающий мир».

Предметная область «Основы религиозных культур и светской этики», утверждена распоряжением Правительства Российской Федерации от 29 января 2012 года № 84-р, изучается в 4 классе в объеме 0,5 часа в неделю, по модулю «Основы исламской культуры».

Учебный предмет «Физическая культура» преподается в объеме 1 часа в неделю.

Предусматривается проведение на уроках физкультминуток и гимнастики для глаз в соответствии с рекомендованными комплексами упражнений (приложение 4, 5 СанПиН 2.4.2.2821-10).

Обучение в 1-4 классах в соответствии с СанПиН 2.4.2.2821-10 организуется по пятидневной неделе с максимально допустимой недельной нагрузкой в 21 академический час в 1 классах и дополнительными недельными каникулами в середине третьей четверти, обучение проходит в первую смену, в 23 часа во 2-4 классах Образовательная недельная нагрузка распределяется равномерно в течение учебной недели, при этом объем максимальной допустимой нагрузки в течение дня не должен превышать для обучающихся 1 классов 4 уроков и 1 день в неделю - 5

уроков, за счет урока физической культуры. Обучение проводится без балльного оценивания знаний обучающихся и домашних заданий.

Обучение в 1 классах осуществляется с использованием «ступенчатого» режима обучения в первом полугодии. В сентябре, октябре проводятся по 3 урока в день по 35 минут каждый, остальное время заполняется целевыми прогулками, экскурсиями, физкультурными занятиями, развивающими играми. В ноябре, декабре проводятся по 4 урока по 35 минут каждый, во втором полугодии (январь - май) - по 4 урока по 40 минут каждый.

При проведении учебных занятий по предметам: «Русский язык», «Чеченский язык», «Английский язык», осуществляется деление классов на две группы при наполняемости классов 20 и более человек.

Внеурочная деятельность является обязательной частью реализации ООП и находит отражение в основной образовательной программе начального общего образования. Внеурочная деятельность реализуется из расчета 5 часов в неделю по направлениям, разработанным и запланированным в ООП НОО.

В 2023-2024 учебном году в начальных классах МБОУ «Первомайская СОШ» было открыто 12 классов, в которых обучается 298 учащихся. Продолжительность учебного года в 1 классе - 33 учебные недели, 2-4 классах – 34 учебные недели. Продолжительность уроков во II – IV классах составляет 40 минут.

Учебный год начинается 1 сентября 2023 г, заканчивается в I-IV классах заканчивается 24 мая 2024 г. В течение учебного года предусматриваются каникулы: осенние – с 28 октября по 6 ноября 2023г, зимние – с 30 декабря по 08 января 2024г, весенние – с 23 марта по 31 марта 2024г, летние – с 25 мая по 31 августа 2024г

Дополнительные каникулы для 1 классов с 17.02 по 25.02.2024 года. Данный учебный план вступает в действие с 01 сентября 2023 года.

3.2.ПЛАН ВНЕУРОЧНОЙ ДЕЯТЕЛЬНОСТИ

План внеурочной деятельности определяет формы организации и объем внеурочной деятельности для обучающихся при освоении ими программы начального общего образования с учетом образовательных потребностей и интересов обучающихся, запросов родителей (законных представителей) несовершеннолетних обучающихся, возможностей школы.

№	Направления внеурочной деятельности	Форма проведения, название	Количество учебных часов в неделю				Всего
			1 кл.	2 кл.	3 кл.	4 кл.	
Инвариантный компонент***							
1	Информационно-просветительские занятия патриотической, нравственной и экологической направленности	Дискуссионный клуб «Разговоры о важном»	1	1	1	1	4
2	Занятия по формированию функциональной грамотности обучающихся	Интенсив «Функциональная грамотность»	1	1	1	1	4
3	Занятия, направленные на дополнительное изучение предметов и предметных областей	Профориентационный курс	1	1	1	1	4

Вариативный компонент***							
4	Занятия, направленные на удовлетворение социальных интересов и потребностей обучающихся, на организацию совместно с обучающимися комплекса мероприятий воспитательной направленности	Орлята России	2	2	2	2	8
ИТОГО			5	5	5	5	20

*** Инвариантный компонент является обязательным для реализации

***Вариативный компонент формируется в зависимости от возможностей и условий в школе

План внеурочной деятельности определяет формы организации и объем внеурочной деятельности для обучающихся при освоении ими программы начального общего образования (до 1320 академических часов за четыре года обучения) с учетом образовательных потребностей и интересов обучающихся, запросов родителей (законных представителей) несовершеннолетних обучающихся, возможностей организации.

**Направления внеурочной деятельности ООП НОО,
включенные в перечень для согласования с родителями
(законными представителями) несовершеннолетних обучающихся:**

Направление внеурочной деятельности	Рекомендуемое количество часов в неделю	Основное содержание занятий
Часть, рекомендуемая для всех обучающихся		
Информационно-просветительские занятия патриотической, нравственной и экологической направленности «Разговоры о важном»	1	<p>Основная цель: развитие ценностного отношения обучающихся к своей Родине - России, населяющим ее людям, ее уникальной истории, богатой природе и великой культуре.</p> <p>Основная задача: формирование соответствующей внутренней позиции личности школьника, необходимой ему для конструктивного и ответственного поведения в обществе.</p> <p>Основные темы занятий связаны с важнейшими аспектами жизни человека в современной России: знанием родной истории и пониманием сложностей современного мира, техническим прогрессом и сохранением природы, ориентацией в мировой художественной культуре и повседневной культуре поведения, доброжелательным отношением к окружающим и ответственным отношением к собственным поступкам.</p>

Занятия по формированию функциональной грамотности обучающихся	1	<p>Основная цель: развитие способности обучающихся применять приобретенные знания, умения и навыки для решения задач в различных сферах жизнедеятельности, (обеспечение связи обучения с жизнью).</p> <p>Основная задача: формирование и развитие функциональной грамотности школьников: читательской, математической, естественно-научной, финансовой, направленной и на развитие креативного мышления и глобальных компетенций.</p> <p>Основные организационные формы: интегрированные курсы, метапредметные кружки или факультативы.</p>
Занятия, направленные на удовлетворение профориентационных интересов и потребностей обучающихся	1	<p>Основная цель: развитие ценностного отношения обучающихся к труду, как основному способу достижения жизненного благополучия и ощущения уверенности в жизни.</p> <p>Основная задача: формирование готовности школьников к осознанному выбору направления продолжения своего образования и будущей профессии, осознание важности получаемых в школе знаний для дальнейшей профессиональной и внепрофессиональной деятельности.</p> <p>Основные организационные формы: профориентационные беседы, деловые игры, квесты, решение кейсов, изучение специализированных цифровых ресурсов, профессиональные пробы, моделирующие профессиональную деятельность, экскурсии, посещение ярмарок профессий и профориентационных парков.</p> <p>Основное содержание: знакомство с миром профессий и способами получения профессионального образования; создание условий для развития надпрофессиональных навыков (общения, работы в команде, поведения в конфликтной ситуации и т.п.); создание условий для познания обучающимся самого себя, своих мотивов, устремлений, склонностей как условий для формирования уверенности в себе, способности адекватно оценивать свои силы и возможности.</p>
Вариативная часть		
Занятия, направленные на удовлетворение социальных интересов и	2	<p>Основная цель: развитие важных для жизни подрастающего человека социальных умений - заботиться о других и организовывать свою собственную деятельность, лидировать и подчиняться, брать на себя инициативу и нести</p>

<p>потребностей обучающихся, на организацию совместно с обучающимися комплекса мероприятий воспитательной направленности, на удовлетворение интересов и потребностей обучающихся в творческом и физическом развитии, помощь в самореализации</p>		<p>ответственность, отстаивать свою точку зрения и принимать другие точки зрения. Основная задача: обеспечение психологического благополучия обучающихся в образовательном пространстве школы, создание условий для развития ответственности за формирование макро- и микрокоммуникаций, складывающихся в образовательной организации, понимания зон личного влияния на уклад школьной жизни. Основные организационные формы: педагогическое сопровождение деятельности Российского движения школьников и Юнармейских отрядов; занятия школьников в спортивных объединениях (секциях и клубах, организация спортивных турниров и соревнований); занятия школьников в объединениях туристско-краеведческой направленности (экскурсии, развитие школьных музеев); занятия по Рабочей программе воспитания (целевые ориентиры на уровне начального общего образования).</p>
--	--	--

Для обучающихся, посещающих занятия в отделении дополнительного образования образовательной организации, организациях дополнительного образования, спортивных школах, музыкальных школах и других образовательных организациях, возможно сокращение количества часов внеурочной деятельности.

Промежуточная аттестация

Промежуточная аттестация по внеурочной деятельности проводится один раз в конце учебного года. Формы промежуточной аттестации определены на педагогическом совете образовательной организации.

Курс	Форма промежуточной аттестации			
	1 класс	2 класс	3 класс	4 класс
Интенсив «Разговоры о важном»	Педагогическое наблюдение	Творческая работа	Творческая работа	Творческая работа
Курс «Функциональная грамотность»	Педагогическое наблюдение	Защита проекта	Защита проекта	Защита проекта
Кружок «Мир профессий»	Педагогическое наблюдение	Защита проекта	Защита проекта	Защита проекта
Курс «Орлята России»	Педагогическое наблюдение	Защита проекта	Защита проекта	Защита проекта

3.3. КАЛЕНДАРНЫЙ УЧЕБНЫЙ ГРАФИК

Календарный учебный график определяет плановые перерывы при получении основного общего образования для отдыха и иных социальных целей (далее - каникулы):

- даты начала и окончания учебного года;
- продолжительность учебного года;
- сроки и продолжительность каникул;
- сроки проведения промежуточной аттестации.

Календарный учебный график реализации образовательной программы составлен в соответствии с частью 1 статьи 34 Федерального закона от 29.12.2012 № 273-ФЗ «Об образовании в Российской Федерации»;

- СП 2.4.3648-20 «Санитарно-эпидемиологические требования к организациям воспитания и обучения, отдыха и оздоровления детей и молодежи»;
- СанПиН 1.2.3685-21 «Гигиенические нормативы и требования к обеспечению безопасности и (или) безвредности для человека факторов среды обитания»;
- ФГОС НОО (п. 19.10.1), утвержденным приказом Минпросвещения от 31.05.2021 № 286;
- Федеральной образовательной программой начального общего образования, утвержденной приказом Министерства просвещения от 18.05. 2023 №372.

1. Даты начала и окончания учебного года

1.1. Дата начала учебного года: 1 сентября 2023 года.

1.2. Дата окончания учебного года: 24 мая 2024 года.

2. Периоды образовательной деятельности

2.1. Продолжительность учебного года:

- 1-е классы – 33 недели (159 учебных дней);
- 2–4-е классы – 34 недели (163 учебных дня).

2.2. Продолжительность учебных периодов по четвертям в учебных неделях и учебных днях

1-е классы

Учебный период	Дата		Продолжительность	
	Начало	Окончание	Количество учебных недель	Количество учебных дней
I четверть	01.09.2023	27.10.2023	8	41
II четверть	07.11.2023	29.12.2023	8	39
III четверть	09.01.2024	22.03.2024	10	48
IV четверть	01.04.2024	24.05.2024	7	31
Итого в учебном году			33	159

2–4-е классы

Учебный период	Дата		Продолжительность	
	Начало	Окончание	Количество учебных недель	Количество учебных дней
I четверть	01.09.2023	27.10.2023	8	41
II четверть	07.11.2023	29.12.2023	8	39
III четверть	09.01.2024	22.03.2024	11	52
IV четверть	01.04.2024	24.05.2024	7	31
Итого в учебном году			34	163

3. Продолжительность каникул, праздничных и выходных дней

1-е классы

Каникулярный период	Дата		Продолжительность каникул, праздничных и
	Начало	Окончание	

			выходных дней в календарных днях
Осенние каникулы	28.10.2023	06.11.2023	10
Зимние каникулы	30.12.2023	08.01.2024	10
Дополнительные каникулы	17.02.2024	25.02.2024	9
Весенние каникулы	23.03.2024	31.03.2024	9
Летние каникулы	25.05.2024	31.08.2024	99
Выходные дни			70
Из них праздничные дни			15
Итого			207

2–4-е классы

Каникулярный период	Дата		Продолжительность каникул, праздничных и выходных дней в календарных днях
	Начало	Окончание	
Осенние каникулы	28.10.2023	06.11.2023	10
Зимние каникулы	30.12.2023	08.01.2024	10
Весенние каникулы	23.03.2024	31.03.2024	9
Летние каникулы	25.05.2024	31.08.2024	99
Выходные дни			77
Из них праздничные дни			15
Итого			202

4. Сроки проведения промежуточной аттестации

Промежуточная аттестация проводится в конце учебного года в сроки с 15 апреля по 8 мая 2024 года без прекращения образовательной деятельности по предметам учебного плана.

Класс	Учебный предмет	Форма промежуточной аттестации
2–3-е	Русский язык	Диагностическая работа
2–3-е	Литературное чтение	Тестирование
2–3-е	Родной язык	Диагностическая работа
2–3-е	Литературное чтение на родном языке	Тестирование
2–3-е	Иностранный язык	Тестирование
2–3-е	Математика	Диагностическая работа
2–3-е	Окружающий мир	Диагностическая работа

2–3-е	Музыка	Тестирование
2–3-е	Изобразительное искусство	Тестирование
2–3-е	Технология	Тестирование
2–3-е	Физическая культура	Тестирование
4-й	Русский язык	Диагностическая работа
4-й	Литературное чтение	Тестирование
4-й	Иностранный язык	Тестирование
4-й	Математика	Диагностическая работа
4-й	Окружающий мир	Диагностическая работа
4-й	Основы религиозных культур и светской этики (4-й класс)	Собеседование
4-й	Музыка	Собеседование
4-й	Изобразительное искусство	Собеседование
4-й	Технология	Собеседование
4-й	Физическая культура	Тестирование

5. Дополнительные сведения

5.1. Режим работы образовательной организации

Период учебной деятельности	1-е классы	2–4-е классы
Учебная неделя (дней)	5	5
Урок (минут)	35 – 40	40
Перерыв (минут)	5-10	5-10
Периодичность промежуточной аттестации	–	1 раз в год

5.2. Распределение образовательной недельной нагрузки

Образовательная деятельность	Недельная нагрузка (5-дневная учебная неделя) в академических часах			
	1-е классы	2-е классы	3-и классы	4-е классы
Урочная	21	23	23	23
Внеурочная	3	3	3	3

5.3. Расписание звонков и перемен

1-е классы

Образовательная деятельность	Сентябрь– октябрь	Ноябрь– декабрь	Январь– май
1-й урок	8.00–8.35	8.00–8.35	8.00–8.35
1-я перемена	8.35–8.45	8.35–8.45	8.35–8.45
2-й урок	8.45–9.20	8.45–9.20	8.45–9.20

2-я перемена	9.20–9.30	9.20–9.30	9.20–9.30
3-й урок	9.30–10.05	9.30–10.05	9.30–10.05
Динамическая пауза	10.05-10.20	10.05-10.20	10.05-10.20
4-й урок	–	10.20–10.55	10.20–10.55
4-я перемена	–	-	10.55–11.05
5-й урок	–	–	11.05-11.40
5-я перемена	-	-	-
Перерыв между уроками и занятиями внеурочной деятельности	1 час 40 минут	55 минут	20 минут
Внеурочная деятельность	С 12:00	С 12:00	С 12:00

3-е классы**2,4-е классы**

№ урока	время	перемена	№ урока	время	перемена
1 урок	8.00 – 8.40	5 минут	1 урок	13.00 – 13.40	5 минут
2 урок	8.45 – 9.25	5 минут	2 урок	13.45 – 14.25	10 минут
3 урок	9.30 – 10.10	10 минут	3 урок	14.35 – 15.15	5 минут
4 урок	10.20 – 11.00	5 минут	4 урок	15.20 – 16.00	5 минут
5 урок	11.05 – 11.45	5 минут	5 урок	16.05 – 16.45	5 минут
6 урок	-		6 урок	-	
Перерыв между уроками и занятиями внеурочной деятельности – 30 мин			Перерыв между уроками и занятиями внеурочной деятельности – 30 мин		
Внеурочная деятельность	С 12.15		Внеурочная деятельность	С 17.15	

3.4. КАЛЕНДАРНЫЙ ПЛАН ВОСПИТАТЕЛЬНОЙ РАБОТЫ

Календарный план воспитательной работы разработан на основе Федерального календарного плана воспитательной работы, актуализируется на начало нового учебного года.

КАЛЕНДАРНЫЙ ПЛАН ВОСПИТАТЕЛЬНОЙ РАБОТЫ НА 2023-2024 УЧЕБНЫЙ ГОД НАЧАЛЬНОЕ ОБЩЕЕ ОБРАЗОВАНИЕ				
Модуль «Урочная деятельность»				
№	Дела, события, мероприятия	Классы	Сроки	Ответственные
1.	Включение в рабочие программы учебных предметов, курсов, модулей тематики в соответствии с календарным планом воспитательной работы.	1-4	Август	Учитель начальных классов
2.	Побуждение обучающихся соблюдать нормы поведения, правила общения со сверстниками и педагогическими работниками.	1-4	В течение учебного года	Учитель начальных классов
3.	Организация наставничества успевающих обучающихся над	1-4	В течение учебного года	Учитель начальных классов

	неуспевающими.			
4.	Инициирование и поддержка исследовательской деятельности школьников в рамках реализации ими индивидуальных и групповых исследовательских проектов.	1-4	В течение учебного года	Учитель начальных классов
5.	Подбор соответствующего содержания уроков, заданий, вспомогательных материалов, проблемных ситуаций для обсуждений.	1-4	В течение учебного года	Учитель начальных классов
6.	Сопровождение подготовки групповых и индивидуальных проектов.	3-4	В течение учебного года	Учитель начальных классов
7.	Организация участия обучающихся в дистанционных интеллектуальных играх.	1-4	В течение учебного года	Учитель начальных классов
8.	220 лет со дня рождения Ф. Тютчева.	1-4	05.12	Учитель начальных классов
9.	Международная просветительско-патриотическая акция «Диктант Победы».	3-4	Апрель	Учитель начальных классов
10.	Международный день музыки.	1-4	01.10	Учитель начальных классов
11.	180 лет со дня рождения Г.И. Успенского.	1-4	25.10	Учитель начальных классов
12.	445 лет со дня рождения Дмитрия Пожарского, князя, русского государственного деятеля.	1-4	01.11	Учитель начальных классов
13.	205 лет со дня рождения И.С. Тургенева.	1-4	09.11	Учитель начальных классов
14.	135 лет со дня рождения А.Н. Туполева, советского авиаконструктора.	3-4	10.11	Учитель начальных классов
15.	110 лет со дня рождения Виктора Драгунского, советского писателя.	1-4	30.11	Учитель начальных классов
16.	День прав человека.	1-4	10.12	Учитель начальных классов
17.	120 лет со дня рождения Аркадия Петровича Гайдара (Голикова).	1-4	22.01	Учителя литературы
18.	145 лет со дня рождения Павла Петровича Бажова.	1-4	27.12	Учитель начальных классов
19.	День памяти А.С. Пушкина.	1-4	10.02	Учитель начальных классов
20.	190 лет со дня рождения русского химика Дмитрия Ивановича Менделеева.	1-4	08.02	Учитель начальных классов
21.	90 лет со дня рождения российского композитора Евгения Павловича Крылатова.	1-4	23.02	Учитель музыки
24.	190 лет со дня рождения русского мецената, собирателя живописи Сергея Михайловича Третьякова.	1-4	03.03	Учитель изобразительного искусства

25.	90 лет со дня рождения лётчика-космонавта СССР Юрия Алексеевича Гагарина.	1-4	09.03	Учитель начальных классов
26.	Международный день памятников и исторических мест	1-4	18.04	Учитель начальных классов
27.	Всемирный день Земли.	1-4	22.04	Учитель начальных классов
28.	День славянской письменности и культуры.	1-4	24.05	Учитель начальных классов
Модуль «Внеурочная деятельность»				
<i>№</i>	<i>Название курса/программы, занятий</i>	<i>Классы</i>	<i>Количество часов в неделю</i>	<i>Педагог</i>
1.	Программа курса ВД «Разговоры о важном».	1-4	1	Классные руководители
2.	Программа курса ВД «Основы финансовой грамотности».	1-2	1	Учитель начальных классов
3.	Программа курса ВД «Тропинка в будущее».	3-4	1	Учитель начальных классов
4.	Программа «Орлята России».	1-4		Классные руководители,
5.	Классные мероприятия, согласно плану воспитательной работы классного руководителя, основные школьные дела.	1-4	1	Классные руководители
Модуль «Классное руководство»				
<i>№</i>	<i>Дела, события, мероприятия</i>	<i>Классы</i>	<i>Сроки</i>	<i>Ответственные</i>
Работа с коллективом класса				
1.	Урок знаний.	1-4	01.09	Классные руководители
2.	Разработка совместно с учащимися Кодекса класса.	1-4	04-15.09	Классные руководители
3.	Занятия по программе курса внеурочной деятельности «Разговоры о важном».	1-4	по понедельникам	Классные руководители
4.	Классный час, посвященный Всемирному дню борьбы с терроризмом.	1-4	04.09	Классные руководители
5.	Классный час «Мои права и обязанности».	1-4	11-16.09	Классные руководители
6.	Беседа о важности включения в систему дополнительного образования.	1-4	04-09.09	Классные руководители
7.	Классный час «Поступки и ответственность: вместе или врозь».	1-4	02-07.10	Классные руководители
8.	Всероссийский урок безопасности школьников в сети Интернет.	1-4	16-21.10	Классные руководители
9.	Классный час по воспитанию толерантности у учащихся.	1-4	13-18.11	Классные руководители
10.	Инструктаж «Осторожно: тонкий лёд!».	1-4	20-25.11	Классные руководители
11.	Классные детско-взрослые мероприятия, посвященные Дню матери	1-4	20-25.11	Классные руководители
12.	Классный час, посвященный Дню	1-4	27.11 – 01.12	Классные

	Неизвестного солдата.			руководители
13.	Классные мероприятия «Мир моих увлечений».	1-4	15-20.01	Классные руководители
14.	Классные мероприятия, посвященные Дню защитника Отечества.	1-4	19-23.02	Классные руководители
15.	Классные мероприятия, посвященные Международному женскому дню	1-4	04-09.03	Классные руководители
16.	Гагаринский урок «Космос – это мы!»	1-4	08-13.04	Классные руководители
17.	Урок мужества (инициатива «Горячее сердце»).	1-4	29.04 – 18.05	Классные руководители
18.	Классный час «Сохраним лес живым» (профилактика лесных пожаров).	1-4	08-13.04	Классные руководители
19.	Классный час, посвященный 79-й годовщине Победы в Великой Отечественной войне.	1-4	06-08.05	Классные руководители
20.	Организация и проведение классных мероприятий с учащимися согласно плану ВР с классом.	1-4	В течение учебного года	Классные руководители
21.	Инициирование и поддержка участия класса в общешкольных делах, мероприятиях, оказание помощи в их подготовке, проведении и анализе.	1-4	Согласно плану	Классные руководители
22.	Изучение классного коллектива (педагогическое наблюдение, социометрия).	1-4	В течение учебного года	Классные руководители
23.	Вовлечение обучающихся в программы дополнительного образования.	1-4	В течение учебного года	Классные руководители
24.	Работа по повышению академической успешности и дисциплинированности обучающихся.	1-4	В течение учебного года	Классные руководители
Индивидуальная работа с учащимися				
25.	Изучение особенностей личностного развития обучающихся через педагогическое наблюдение, создание ситуаций ценностного выбора.	1-4	В течение учебного года	Классные руководители
26.	Педагогическая поддержка обучающихся в решении жизненных проблем.	1-4	По мере необходимости	Классные руководители
27.	Работа с обучающимися класса по ведению личных портфолио, в которых они фиксируют свои учебные, творческие, спортивные, личностные достижения	1-4	В течение учебного года	Классные руководители
28.	Педагогическая поддержка особых категорий обучающихся (учащихся с ОВЗ, «группы риска», одаренных и т. д.).	1-4	В течение учебного года	Классные руководители
29.	Индивидуальные беседы с обучающимися различной тематики.	1-4	По мере необходимости	Классные руководители
30.	Деятельность, направленная на успешную	1-4	В течение	Классные

	адаптацию первоклассников, а также прибывших обучающихся 2-4 кл.		учебного года	руководители
31.	Мониторинг деструктивных проявлений обучающихся.	4	Ежемесячно, в течение учебного года	Классные руководители
Работа с педагогами, работающими с классом				
32.	Малый пед. совет (психолого-педагогический консилиум) «Адаптация первоклассников».	1-4	Октябрь	Классные руководители
33.	Взаимодействие с педагогом-психологом, соц. педагогом по вопросам изучения личностных особенностей, профилактике деструктивного поведения обучающихся.	1-4	В течение учебного года	Классные руководители
34.	Приглашение учителей-предметников на классные родительские собрания.	1-4	В течение учебного года	Классные руководители
35.	Взаимодействие с педагогом-психологом, соц. педагогом по вопросу организации поддержки особых категорий обучающихся.	1-4	В течение учебного года	Классные руководители
36.	Участие в заседаниях социально-психологической службы, Совета профилактики	1-4	По мере необходимости	Классные руководители
Работа с родителями обучающихся или их законными представителями				
37.	Информирование родителей об особенностях осуществления образовательного процесса, основных содержательных и организационных изменениях, о внеурочных мероприятиях и событиях жизни класса, школьных успехах и проблемах их детей.	1-4	В течение учебного года	Классные руководители
38.	Помощь родителям в регулировании отношений между ними и другими педагогическими работниками.	1-4	По мере необходимости	Классные руководители
39.	Проведение тематических классных родительских собраний (согласно утвержденной циклограмме).	1-4	Не реже 1 раза в четверть	Классные руководители
40.	Организация работы родительского актива (комитета) класса.	1-4	По мере необходимости	Классные руководители
41.	Консультативная помощь и поддержка родителей особых категорий обучающихся.	1-4	По мере необходимости	Классные руководители
Модуль «Основные школьные дела»				
<i>№</i>	<i>Дела, события, мероприятия</i>	<i>Классы</i>	<i>Сроки</i>	<i>Ответственные</i>
1.	Комплекс мероприятий, посвященных Дню знаний.	1-4	01.09	Педагоги-организаторы
2.	Акция «Мы помним!», посвященная Дню солидарности в борьбе с терроризмом	1-4	04.09	Педагоги-организаторы
3.	КТД «День Здоровья».	1-4	05.09	Педагоги-

				организаторы
4.	День чеченской женщины	1-4	сентябрь	Классные руководители
5.	Ритуал посвящения «Я -первоклассник!».	1	2 неделя октября	Педагог-организатор
6.	Акция «С любовью к бабушкам и дедушкам...», посвященная Международному дню пожилых людей.	1-4	28.09 – 02.10	Педагоги-организаторы
7.	Фотовыставка, посвященная Дню защиты животных.	1-4	02-13.10	Педагоги-организаторы
8.	КТД «Учитель, перед именем твоим...», посвященное Дню Учителя.	1-4	05.10	Педагог-организатор
9.	Общешкольная акция по благоустройству школьной и городской территории.	2-4	03-15.10	Зам. директора по ВР Школьный парламент
10.	Фотовыставка «Вместе с папой», посвященная Дню отца в России.	1-4	14-27.10	Педагог-организатор
11.	Интерактивная игра «Книжкины уроки», посвященная Международному дню школьных библиотек.	1-4	24 – 28.10	Педагог-библиотекарь
12.	Акция «Марафон добрых дел».	1-4	16-21.10	Зам. директора по ВР
13.	Праздник Осени	1-4	Октябрь	Зам. директора по ВР., педагоги-организаторы
14.	Викторина «Когда мы едины – мы непобедимы!» (в сообществе школы в ВК), посвященная Дню народного единства.	3-4	03-05.11	Педагоги-организаторы
15.	Неделя толерантности.	1-4	13-17.11	Педагоги-организаторы
16.	Выставка фотографий «Мамы разные нужны, мамы разные важны».	1-4	20-26.11	Педагоги-организаторы
17.	Мастер-класс «Для любимой мамочки» (изготовление подарков для мам).	1-4	23.11	Педагоги-организаторы
18.	Концертная программы «Мама – это значит жизнь!»	1-4	24.11	Педагоги-организаторы
19.	Публикация классных поздравительных роликов ко Дню матери в соц.сетях	1-4	26.11	Педагоги-организаторы
20.	Комплекс мероприятий, посвященных Дню матери.	1-4	20-26.11	Педагоги-организаторы
21.	Фестиваль «Созвездие талантов».	1-4	28.11	Педагоги-организаторы
22.	Митинг, посвященный Дню неизвестного солдата.	1-4	04.12	Педагоги-организаторы
23.	Акция «3 П: понимаем, принимаем,	1-4	01-04.12	Педагог-психолог

	помогаем», посвященная Международному дню инвалидов.			
24.	Всероссийская акция «Мы – граждане России», посвященная Дню Конституции Российской Федерации.	1-4	12.12	Советник директора по воспитанию
25.	Конкурс «Дверь в Новый год».	1-4	18-30.12	Педагоги- организаторы
26.	Неделя «Мы за ЗОЖ!».	1-4	15-19.01	Зам. директора по ВР
27.	Оформление экспозиции, посвященной разгрому советскими войсками немецко-фашистских войск в Сталинградской битве.	3-4	01.02	Педагог- организатор
28.	Тематические активности «Неделя российской науки», посвященные Дню российской науки (08.02).	3-4	05-10.02	Педагог- организатор
29.	Викторина, посвященная Международному дню родного языка.	1-4	21.02	Педагоги- организаторы
30.	Комплекс мероприятий, посвященных Дню защитника Отечества.	1-4	19-24.02	Педагоги- организаторы
31.	Комплекс мероприятий, посвященных Международному женскому дню.	1-4	04-9.03	Педагоги- организаторы
32.	Международная акция «Сад памяти».	3-4	Март	ШУС
33.	Неделя профориентации.	1-4	11-16.03	Педагог-психолог
34.	Выставка рисунков «Земля – наш дом», посвященная Всемирному Дню Земли	1-4	18-23.03	Педагоги- организаторы
35.	День Конституции Чеченской Республики	1-4	март	Классные руководители
36.	Международная просветительско-патриотическая акция «Диктант Победы».	3-4	Апрель	Зам. директора по ВР
37.	Акция «Неделя позитива».	1-4	01-06.04	Педагоги- организаторы
38.	Фестиваль патриотической песни «Этих дней не смолкнет слава!»	2-4	08-12.04	Педагоги- организаторы
39.	Интерактивная игра «Космический бум», посвященная Дню космонавтики.	1-4	11-12.04	Педагог- организатор
40.	Неделя психологии.	1-11	15-19.04	Педагог-психолог
41.	Общешкольная акция по благоустройству школьной и городской территории.	2-4	15-20.04	Зам. директора по ВР
42.	Выставка рисунков «Земля – наш дом», посвященная Всемирному Дню Земли.	1-4	15-25.04	Учитель ИЗО
43.	Митинг, посвященный Дню памяти о геноциде советского народа нацистами и их пособниками в годы Великой Отечественной войны.	4	19.04	Педагог- организатор
44.	Акция «Окна Победы».	1-4	22-26.04	Школьный парламент
45.	Церемония награждения обучающихся и	1-4	22-26.04	Педагоги-

	педагогов, добившихся успехов в различных видах деятельности «Школа зажигает звёзды»			организаторы Школьный парламент
46.	Флешмоб, посвященный празднику Весны и Труда.	1-4	30.04	Педагогический организаторы
47.	Международная акция «Георгиевская ленточка».	1-4	03-09.05	Классные руководители
48.	Фестиваль РДДМ, посвященный Дню детских общественных организаций.	1-4	19.05	Зам. директора по ВР
49.	Праздник «Прощание с начальной школой».	4	24.05	Педагогический организатор
50.	Акция «Окна России».	1-4	07-20.06	Педагогический организаторы
Модуль «Внешкольные мероприятия»				
<i>№</i>	<i>Дела, события, мероприятия</i>	<i>Классы</i>	<i>Сроки</i>	<i>Ответственные</i>
1.	Экскурсии в пожарную часть.	4	В течение учебного года	Классные руководители
2.	Походы выходного дня	3-4	В течение учебного года	Классные руководители
3.	Экскурсионные поездки в г. Грозный	3-4	В течение учебного года	Классные руководители
Модуль «Организация предметно-пространственной среды»				
<i>№</i>	<i>Дела, события, мероприятия</i>	<i>Классы</i>	<i>Сроки</i>	<i>Ответственные</i>
1.	Размещение государственной символики в классных уголках.	1-4	В течение учебного года	Классные руководители
2.	Организация и проведение церемоний поднятия (спуска) государственного флага Российской Федерации и флага Чеченской Республики.	1-4	В течение учебного года (еженедельно)	Заместитель директора по ВР
3.	Поддержание эстетического вида и благоустройство всех помещений школы, доступных и безопасных рекреационных зон, озеленение территории школы.	1-4	В течение учебного года	Заместитель директора по АХЧ ШУС
4.	Оформление и обновление классных уголков, оформление классных кабинетов к праздникам.	1-4	В течение учебного года	Классные руководители
5.	Разработка и оформление пространств проведения значимых событий, праздников, церемоний, торжественных линеек, творческих вечеров (событийный дизайн).	1-4	В течение учебного года	ШУС
6.	Оформление и обновление тематических стендов для обучающихся, родителей.	1-4	В течение учебного года	Заместитель директора по ВР
7.	Оформление интерактивных локаций в рамках проведения общешкольных мероприятий.	1-4	В течение учебного года	Заместитель директора по ВР.
8.	Конкурс «Вход в Новый год» (оформление дверей классных кабинетов).	1-4	В течение учебного года	Педагогический организаторы
9.	КТД «Новогодний переполох»	1-4	Декабрь	Заместитель

	(коллективное оформление школы к Новому году).			директора по ВР, классные руководители
Модуль «Взаимодействие с родителями»				
<i>№</i>	<i>Дела, события, мероприятия</i>	<i>Классы</i>	<i>Сроки</i>	<i>Ответственные</i>
1.	Выборы классных родительских активов.	1-4	Сентябрь	Председатель Родительского совета школы
2.	Организация Родительского контроля качества питания.	1-4	В течение уч. года, еженедельно	Отв. за бесплатное питание
3.	Организация работы Родительского совета школы.	1-4	В течение учебного года	Зам. директора по ВР
4.	День открытых дверей для родителей.	1-4	Октябрь, март	Администрация
5.	Общешкольное родительское собрание «Анализ работы школы за 2022-2023 уч. год, перспективы развития».	1-4	12.09	Зам. директора
6.	Общешкольные родительские собрания, направленные на обсуждение актуальных вопросов либо решение острых школьных проблем.	1-4	В течение учебного года	Заместители директора по УР, ВР.
7.	Классные родительские собрания (согласно утвержденной циклограмме).	1-4	Не реже одного раза в четверть	Кл. руководители
8.	Организация встреч по запросу родителей с педагогом-психологом, соц. педагогом	1-4	В течение учебного года	Зам. директора
9.	Привлечение родителей к подготовке и проведение общешкольных и классных мероприятий.	1-4	По плану работы	Классные руководители Зам. директора
10.	Организация участия родителей в занятиях по программе курса внеурочной деятельности «Разговоры о важном».	1-4		Классные руководители
Модуль «Самоуправление»				
<i>№</i>	<i>Дела, события, мероприятия</i>	<i>Классы</i>	<i>Сроки</i>	<i>Ответственные</i>
1.	Организация деятельности первичного отделения РДДМ «Движение первых».	1-4	Сентябрь	Куратор РДДМ
2.	Реализация программы «Орлята России».	1-4	В течение учебного года	Классные руководители
3.	День школьного самоуправления	1-4	15.03	Школьный парламент
4.	Акция «Твой внешний вид – твоя визитная карточка».	1-4	1 раз в месяц	ШУС
Модуль «Профилактика и безопасность»				
<i>№</i>	<i>Дела, события, мероприятия</i>	<i>Классы</i>	<i>Сроки</i>	<i>Ответственные</i>
1.	Всероссийская неделя безопасности дорожного движения.	1-4	Сентябрь	Зам. директора по ВР
2.	Мероприятия в рамках декад безопасности дорожного движения (по отдельному плану).	1-4	В течение учебного года	Зам. директора по ВР
3.	Мероприятия в рамках деятельности	1-4	В течение	Зам. директора

	социально-психологической службы (по отдельному плану).		учебного года	по ВР
4.	Инструктажи обучающихся (согласно утвержденному плану).	1-4	В течение учебного года	Классные руководители
5.	Организация деятельности школьной службы медиации.	1-4	В течение учебного года	Руководитель школьной службы медиации
6.	Письменное информирование родителей об ответственности за безопасность и здоровье детей в каникулярное время, а также ситуациях, связанных с риском для здоровья и безопасности обучающихся.	1-4	В течение учебного года перед каникулами	Зам. директора по ВР
7.	Включение обучающихся в деятельность, альтернативную девиантному поведению.	1-4	В течение учебного года	Классные руководители
8.	Организация психолого-педагогического просвещения родителей (законных представителей).	1-4	В течение учебного года	Классные руководители
9.	Включение обучающихся в социально-одобряемую деятельность во внеурочное время, в т. ч. – в занятия объединений дополнительного образования.	1-4	В течение учебного года	Классные руководители

Модуль «Социальное партнёрство»

<i>№</i>	<i>Соц. партнер Дела, события, мероприятия</i>	<i>Классы</i>	<i>Сроки</i>	<i>Ответственные</i>
1.	МБУ ДО ДДТ Грозненского муниципального района, Организация проведения на базе Школы занятий объединений дополнительного образования Организация муниципальных конкурсов, фестивалей.	1-4	В течение уч. г ода	Зам. директора по ВР, классные руководители
2.	ГИБДД МВД России по Грозненскому району Участие в акциях, проводимых ЮИД. Занятия по профилактике детского дорожно-транспортного травматизма. Тематические сообщения на классных и общешкольных родительских собраниях.	1-4	В течение уч. г ода	Зам. директора по ВР, классные руководители

Модуль «Профорентация»

<i>№</i>	<i>Дела, события, мероприятия</i>	<i>Классы</i>	<i>Сроки</i>	<i>Ответственные</i>
1.	Включение в уроки элемента значимости учебного предмета для профессиональной деятельности с использованием интерактивного сервиса.	1-4	В течение учебного года	Учитель начальных классов
2.	Совместные детско-взрослые мероприятия «Профессии моих родителей»	1-4	В течение учебного года	Классные руководители

3.	Тематические занятия «Калейдоскоп профессий».	1-4	В течение учебного года	Классные руководители
----	---	-----	-------------------------	-----------------------

Модуль «Детские общественные объединения»				
Мероприятия РДМ «Движение первых»				
№	Дела, события, мероприятия	Классы	Сроки	Ответственные
1.	Всероссийская акция, посвященная Дню знаний	1-4	01.09	Зам. директора по ВР
2.	Всероссийская акция, посвященная Международному Дню пожилых людей	1-4	01.10	Зам. директора по ВР
3.	Всероссийская акция, посвященная Дню учителя	1-4	05.10	Зам. директора по ВР
5.	Всероссийская акция, посвященная Дню народного единства	1-4	04.11	Зам. директора по ВР
6.	Всероссийская акция, посвященная Дню матери в России	1-4	27.11	Зам. директора по ВР
9.	Всероссийская акция, посвященная Дню героев Отечества.	1-4	09.12	Зам. директора по ВР
10.	Всероссийская акция, посвященная Дню Конституции Российской Федерации	1-4	12.12	Зам. директора по ВР
15.	Всероссийские открытые тренировки первых.	1-4	Сентябрь - декабрь	Зам. директора по ВР
16.	Всероссийский проект «Будь здоров!».	1-4	Сентябрь - декабрь	Зам. директора по ВР
17.	Всероссийская акция «Мы – граждане России!».	1-4	Сентябрь - декабрь	Зам. директора по ВР
18.	Всероссийская акция «МыВместе.Дети».	1-4	В течение учебного года	Зам. директора по ВР

ЮИД				
3	Работа отряда ЮИД. Беседы по классам бесед перед началом и окончанием школьных каникул. Рейды.	4	В течение года	Педагог-организатор
4	Соревнования юных инспекторов движения «Безопасное колесо - 2023»	4	апрель	Педагог-организатор

Модуль «Школьные спортивные клубы»				
№	Дела, события, мероприятия	Классы	Сроки	Ответственные
2	Спортивный праздник «Посвящение в первоклассники»	1	октябрь	Учителя физической культуры
3	Конкурс рисунков «Мой любимый вид спорта»	1-4	Октябрь	Учителя физической культуры
4	«Веселые старты»	2	ноябрь	Учителя физической культуры
8	Анкетирование «Моё здоровье»	1-4	март	Учителя физической культуры

				культуры
Модуль «Школьные театры»				
№	Дела, события, мероприятия	Классы	Сроки	Ответственные
1	Участие в театральных постановках	4	В течение года	Руководитель объединения, учителя начальных классов
Модуль «Школьные медиа»				
№	Дела, события, мероприятия	Классы	Сроки	Ответственные
3	Представление опыта воспитательной работы классных руководителей и школы на школьном сайте, а также в социальных сетях и в других Интернет-ресурсах с целью его популяризации	1-4	В течение года	Заместитель директора по ВР учителя начальных классов
4	Подготовка материалов со школьных мероприятий (фото/видео)	1-4	В течение года	Заместитель директора по ВР
5	Участие в съёмках информационных и праздничных роликов	1-4	В течение года	Заместитель директора по ВР

Модуль «Духовно-нравственное воспитание и развитие подрастающего поколения»				
№	Дела, события, мероприятия	Классы	Сроки	Ответственные
1.	Цикл мероприятий, посвященных Дню рождения Первого Президента Чеченской Республики, Героя России А-Х. А.Кадырова: - классные часы, беседы; -конкурс чтецов;	1-4	Апрель-август	Заместитель директора по ВР, классные руководители.
2.	Беседы, посвященные Дню Ашура	1-4	Август	Педагог ДНВ
3.	Цикл мероприятий, посвященных Дню чеченской женщины: -конкурс стенгазет; -беседы, классные часы; -праздничный концерт.	1-4	Сентябрь	Заместитель директора по ВР, классные руководители
4.	Цикл мероприятий, посвященных Дню рождения пророка Мухаммада(с.а.в.): -беседы, классные часы. -посещение святых мест, зияртов	1-4	1-10 октября	Педагог-организатор ДНВ, организатор, классные руководители
5.	Цикл мероприятий, посвященных Дню Матери: -конкурс стенгазет; -беседы, классные часы. -праздничный концерт	1-4	Ноябрь	Заместитель директора по ВР, классные руководители.
6.	Цикл мероприятий, посвященных Дню почитания и памяти Кунта - Хаджи Кишиева -беседы, классные часы - посещение святых мест, зияртов	1-4	Декабрь-январь	Заместитель директора по ВР, педагог ДНВ, организатор, классные руководители.

7.	Цикл мероприятий, посвященных Дню восстановления государственности ЧИАССР	1-4	Декабрь-январь	Заместитель директора по ВР, классные руководители.
8.	Цикл мероприятий, посвященных Дню чеченского языка: -торжественное мероприятие -конкурс стихов; -ярмарка национальных блюд; -беседы, классные часы, викторины	1-4	Апрель	Заместитель директора по ВР, учителя чеченского языка и литературы, классные руководители.
9.	Цикл мероприятий, посвященный Дню памяти и скорби народов Чеченской Республики: -беседы, классные часы. -чтение стихов и выставка рисунков	1-4	Май	Заместитель директора по ВР, классные руководители.
10.	Цикл бесед, направленных на популяризацию традиций и обычаев чеченского народа: «Воспитание детей – воспитание нации»	1-4	В течение года (один раз в месяц)	Зам.директора по ВР, педагог-психолог, социальный педагог, родительский комитет, классные руководители.
11.	Религиозные праздники в Исламе - Ураза байрам, Курбан-Байрам	1-4	Отдельный план	Педагог ДНВ

Перечень основных государственных и народных праздников, памятных дат в календарном плане воспитательной работы

Перечень дополняется и актуализируется ежегодно в соответствии с памятными датами, юбилеями общероссийского, регионального, местного значения, памятными датами общеобразовательной организации, документами Президента Российской Федерации, Правительства Российской Федерации, перечнями рекомендуемых воспитательных событий Министерства просвещения Российской Федерации, методическими рекомендациями исполнительных органов власти в сфере образования.

Сентябрь:

1 сентября: День знаний;

3 сентября: День окончания Второй мировой войны, День солидарности в борьбе с терроризмом;

8 сентября: Международный день распространения грамотности;

10 сентября: Международный день памяти жертв фашизма.

Октябрь:

1 октября: Международный день пожилых людей; Международный день музыки;

4 октября: День защиты животных;

5 октября: День учителя;

25 октября: Международный день школьных библиотек.

Третье воскресенье октября: День отца.

Ноябрь:

4 ноября: День народного единства;

8 ноября: День памяти погибших при исполнении служебных обязанностей

сотрудников органов внутренних дел России.

Последнее воскресенье ноября: День Матери;

30 ноября: День Государственного герба Российской Федерации.

Декабрь:

3 декабря: День неизвестного солдата; Международный день инвалидов;

5 декабря: День добровольца (волонтера) в России;

9 декабря: День Героев Отечества;

12 декабря: День Конституции Российской Федерации.

Январь:

25 января: День российского студенчества;

27 января: День полного освобождения Ленинграда от фашистской блокады, День освобождения Красной армией крупнейшего «лагеря смерти» Аушвиц-Биркенау (Освенцима) – День памяти жертв Холокоста.

Февраль:

2 февраля: День разгрома советскими войсками немецко-фашистских войск в Сталинградской битве;

8 февраля: День российской науки;

15 февраля: День памяти о россиянах, исполнявших служебный долг за пределами Отечества;

21 февраля: Международный день родного языка;

23 февраля: День защитника Отечества.

Март:

8 марта: Международный женский день;

18 марта: День воссоединения Крыма с Россией;

27 марта: Всемирный день театра.

Апрель:

12 апреля: День космонавтики;

19 апреля: День памяти о геноциде советского народа нацистами и их пособниками в годы Великой Отечественной войны.

Май:

1 мая: Праздник Весны и Труда;

9 мая: День Победы;

19 мая: День детских общественных организаций России;

24 мая: День славянской письменности и культуры.

Июнь:

1 июня: День защиты детей;

6 июня: День русского языка;

12 июня: День России;

22 июня: День памяти и скорби;

27 июня: День молодежи.

Июль:

8 июля: День семьи, любви и верности.

Август:

Вторая суббота августа: День физкультурника;

22 августа: День Государственного флага Российской Федерации;

27 августа: День российского кино.

3.5. ХАРАКТЕРИСТИКА УСЛОВИЙ РЕАЛИЗАЦИИ ПРОГРАММЫ НАЧАЛЬНОГО ОБЩЕГО ОБРАЗОВАНИЯ В СООТВЕТСТВИИ С ТРЕБОВАНИЯМИ ФГОС

Требования к условиям реализации программы основного общего образования включают:

- общесистемные требования;
- требования к материально-техническому, учебно-методическому обеспечению;
- требования к психолого-педагогическим, кадровым и финансовым условиям.

Характеристика условий реализации общесистемных требований

Результатом выполнения требований к условиям реализации программы начального общего образования является создание комфортной развивающей образовательной среды по отношению к обучающимся и педагогическим работникам:

- обеспечивающей получение качественного начального общего образования, его доступность, открытость и привлекательность для обучающихся, их родителей (законных представителей) и всего общества, воспитание обучающихся;
- гарантирующей безопасность, охрану и укрепление физического, психического здоровья и социального благополучия обучающихся.

В целях обеспечения реализации программы начального общего образования в организации для участников образовательных отношений созданы условия, обеспечивающие возможность:

- достижения планируемых результатов освоения программы начального общего образования обучающимися;
- формирования функциональной грамотности обучающихся (способности решать учебные задачи и жизненные проблемные ситуации на основе сформированных предметных, метапредметных и универсальных способов деятельности), включающей овладение ключевыми компетенциями, составляющими основу готовности к успешному взаимодействию с изменяющимся миром и дальнейшему успешному образованию;
- выявления и развития способностей обучающихся через урочную и внеурочную деятельность, систему воспитательных мероприятий, практик, учебных занятий и иных форм деятельности, включая общественно полезную деятельность, в том числе с использованием возможностей иных образовательных организаций, а также организаций, обладающих ресурсами, необходимыми для реализации программ начального общего образования, и иных видов образовательной деятельности, предусмотренных программой начального общего образования;
- работы с одаренными детьми, организации интеллектуальных и творческих соревнований, научно-технического творчества и проектно-исследовательской деятельности;
- выполнения индивидуальных и групповых проектных работ, включая задания межпредметного характера, в том числе с участием в совместной деятельности;
- участия обучающихся, их родителей (законных представителей) и педагогических работников в разработке программы начального общего образования, проектировании и развитии в организации социальной среды, а также в разработке и реализации индивидуальных учебных планов;
- эффективного использования времени, отведенного на реализацию части программы начального общего образования, формируемой участниками образовательных отношений, в соответствии с запросами обучающихся и их родителей (законных представителей), особенностями развития и возможностями обучающихся, спецификой организации, и с учетом национальных и культурных особенностей Чеченской Республики;
- использования в образовательной деятельности современных образовательных и информационных технологий;
- эффективной самостоятельной работы обучающихся при поддержке педагогических работников;
- включения обучающихся в процессы понимания и преобразования внешней социальной среды (населенного пункта, муниципального района, субъекта Российской Федерации) для приобретения опыта социальной деятельности, реализации социальных проектов и программ;

- обновления содержания программы начального общего образования, методик и технологий ее реализации в соответствии с динамикой развития системы образования, запросов обучающихся и их родителей (законных представителей), а также с учетом национальных и культурных особенностей субъекта Российской Федерации;
- эффективного управления организацией с использованием ИКТ, а также современных механизмов финансирования реализации программ начального общего образования.

При реализации программы начального общего образования каждому обучающемуся, родителям (законным представителям) несовершеннолетнего обучающегося в течение всего периода обучения обеспечен доступ к информационно-образовательной среде организации. Каждый обучающийся и родитель (законный представитель) имеет свои логин и пароль от электронной информационной системы «Электронный журнал», также имеется свободный доступ к официальному сайту образовательной организации в сети Интернет.

На сайте имеется доступ к:

- к учебным планам, рабочим программам учебных предметов, учебных курсов (в том числе внеурочной деятельности), учебных модулей, учебным изданиям и образовательным ресурсам, указанным в рабочих программах учебных предметов, учебных курсов (в том числе внеурочной деятельности), учебных модулей, информации о ходе образовательного процесса, результатах промежуточной и итоговой аттестации обучающихся;
- доступ к информации о расписании проведения учебных занятий, процедурах и критериях оценки результатов обучения.

В случае реализации программы начального общего образования с применением электронного обучения, дистанционных образовательных технологий каждый обучающийся в течение всего периода обучения обеспечивается индивидуальным авторизованным доступом к совокупности информационных и электронных образовательных ресурсов, информационных технологий, соответствующих технологических средств, обеспечивающих освоение обучающимися образовательных программ начального общего образования в полном объеме независимо от их мест нахождения.

Реализация программы начального общего образования с применением электронного обучения, дистанционных образовательных технологий осуществляется в соответствии с Гигиеническими нормативами и Санитарно-эпидемиологическими требованиями.

Характеристика условий реализации требований к материально-техническому, учебно-методическому обеспечению

Материально-технические условия реализации программы начального общего образования

Организация располагает на праве собственности материально-техническим обеспечением образовательной деятельности (помещениями и оборудованием) для реализации программы основного общего образования в соответствии с учебным планом.

Помещение для реализации программы: отдельно стоящее здание с огражденной территорией, находящееся по адресу: 364046, ЧР, г. Грозный, ул. Мамсурова, 22.

Материально-технические условия реализации программы начального общего образования обеспечивают:

- 1) возможность достижения обучающимися результатов освоения программы начального общего образования, требования к которым установлены ФГОС;
- 2) соблюдение:
 - Гигиенических нормативов и Санитарно-эпидемиологических требований;
 - социально-бытовых условий для обучающихся, включающих организацию питьевого режима и наличие оборудованных помещений для организации питания;
 - социально-бытовых условий для педагогических работников, в том числе оборудованных рабочих мест, помещений для отдыха и самоподготовки педагогических работников;
 - требований пожарной безопасности и электробезопасности;

- требований охраны труда;
- сроков и объемов текущего и капитального ремонта зданий и сооружений, благоустройства территории.

Кабинеты оснащены комплектами наглядных пособий, учебных макетов, специального оборудования, обеспечивающих развитие компетенций в соответствии с программой начального общего образования.

Учебно-методические условия, в том числе условия информационного обеспечения.

Организация предоставляет не менее одного учебника и (или) учебного пособия в печатной форме, выпущенных организациями, входящими в перечень организаций, осуществляющих выпуск учебных пособий, которые допускаются к использованию при реализации имеющих государственную аккредитацию образовательных программ начального общего, основного общего, среднего общего образования, необходимого для освоения программы начального общего образования на каждого обучающегося по учебным предметам: русский язык, математика, окружающий мир, литературное чтение, иностранный язык (английский), а также не менее одного учебника и (или) учебного пособия в печатной и (или) электронной форме, необходимого для освоения программы начального общего образования, на каждого обучающегося по иным учебным предметам.

Обучающимся обеспечен доступ к печатным и электронным образовательным ресурсам (далее - ЭОР), в том числе к ЭОР, размещенным в федеральных и региональных базах данных ЭОР.

Библиотека укомплектована печатными образовательными ресурсами и ЭОР по всем учебным предметам учебного плана и имеет фонд дополнительной литературы. Фонд дополнительной литературы включает детскую художественную и научно-популярную литературу, справочно-библиографические и периодические издания, сопровождающие реализацию программы начального общего образования.

Характеристика условий реализации требований к психолого-педагогическим, кадровым и финансовым условиям

Описание психолого-педагогических условий реализации основной образовательной программы начального общего образования

Психолого-педагогические условия реализации программы начального общего образования обеспечивают:

1) преемственность содержания и форм организации образовательной деятельности при реализации образовательных программ дошкольного, начального общего и основного общего образования;

2) социально-психологическую адаптацию обучающихся к условиям Организации с учетом специфики их возрастного психофизиологического развития, включая особенности адаптации к социальной среде;

3) формирование и развитие психолого-педагогической компетентности работников Организации и родителей (законных представителей) несовершеннолетних обучающихся;

4) профилактику формирования у обучающихся девиантных форм поведения, агрессии и повышенной тревожности;

5) психолого-педагогическое сопровождение квалифицированным специалистом - педагогом-психологом участников образовательных отношений:

- формирование и развитие психолого-педагогической компетентности;
- сохранение и укрепление психологического благополучия и психического здоровья обучающихся;
- поддержка и сопровождение детско-родительских отношений;
- формирование ценности здоровья и безопасного образа жизни;

- дифференциация и индивидуализация обучения и воспитания с учетом особенностей когнитивного и эмоционального развития обучающихся;
- мониторинг возможностей и способностей обучающихся, выявление, поддержка и сопровождение одаренных детей;
- создание условий для последующего профессионального самоопределения;
- сопровождение проектирования обучающимися планов продолжения образования и будущего профессионального самоопределения;
- обеспечение осознанного и ответственного выбора дальнейшей профессиональной сферы деятельности;
- формирование коммуникативных навыков в разновозрастной среде и среде сверстников;
- поддержка детских объединений, ученического самоуправления;
- формирование психологической культуры поведения в информационной среде;
- развитие психологической культуры в области использования ИКТ;

б) индивидуальное психолого-педагогическое сопровождение всех участников образовательных отношений, в том числе:

- обучающихся, испытывающих трудности в освоении программы начального общего образования, развитии и социальной адаптации;
- обучающихся, проявляющих индивидуальные способности, и одаренных;
- педагогических, учебно-вспомогательных и иных работников организации, обеспечивающих реализацию программы начального общего образования;
- родителей (законных представителей) несовершеннолетних обучающихся;

7) диверсификацию уровней психолого-педагогического сопровождения (индивидуальный, групповой, уровень класса);

8) вариативность форм психолого-педагогического сопровождения участников образовательных отношений (профилактика, диагностика, консультирование, коррекционная работа, развивающая работа, просвещение);

9) осуществление мониторинга и оценки эффективности психологических программ сопровождения участников образовательных отношений, развития психологической службы организации.

Все мероприятия по психолого-педагогической поддержке с указанием форм проведения, сроков прописаны в плане работы педагога-психолога на учебный год.

Описание кадровых условий реализации основной образовательной программы начального общего образования

Реализация программы начального общего образования обеспечивается педагогическими работниками организации. Укомплектованность образовательной организации педагогическими, руководящими и иными работниками составляет 100% от утвержденного штатного расписания.

Квалификация педагогических работников отвечает квалификационным требованиям, указанным в квалификационных справочниках, и (или) профессиональных стандартах (при наличии).

Уровень квалификации педагогических и иных работников образовательной организации, участвующих в реализации основной образовательной программы и создании условий для ее разработки и реализации характеризуется также результатами аттестации — квалификационными категориями.

Аттестация педагогических работников в соответствии с Федеральным законом «Об образовании в Российской Федерации» (ст. 49) проводится:

- в целях подтверждения их соответствия занимаемым должностям на основе оценки их профессиональной деятельности;
- с учетом желания педагогических работников в целях установления квалификационной категории.

Проведение аттестации педагогических работников в целях подтверждения их соответствия занимаемым должностям осуществляется не реже одного раза в пять лет на основе оценки их профессиональной деятельности аттестационной комиссией, самостоятельно формируемой образовательной организацией.

Проведение аттестации в целях установления квалификационной категории педагогических работников осуществляется в соответствии с региональными документами.

Уровень квалификации педагогических и иных работников, участвующих в реализации настоящей основной образовательной программы и создании условий для ее разработки и реализации отражен в списке сотрудников. Список составляется с указанием документов об образовании (профессиональной переподготовке), а также с указанием квалификационной категории/аттестации на соответствие занимаемой должности и сведений повышения квалификации.

Список сотрудников является приложением к ООП, актуализируется при изменениях в личном составе.

Педагогические работники, привлекаемые к реализации программы начального общего образования, получают дополнительное профессиональное образование по программам повышения квалификации, в том числе в форме стажировки в организациях, деятельность которых связана с разработкой и реализацией программ начального общего образования.

Актуальные вопросы реализации программы начального общего образования рассматриваются методическими объединениями образовательной организации.

Педагогическими работниками образовательной организации системно разрабатываются методические темы, отражающие их непрерывное профессиональное развитие. Методическая тема педагогического сотрудника отражается в плане саморазвития педагога (профессионального развития).

Кроме того, образовательная организация укомплектована вспомогательным персоналом, обеспечивающим создание и сохранение условий материально-технических и информационно-методических условий реализации основной образовательной программы.

Финансовые условия реализации образовательной программы основного общего образования

Финансовые условия реализации программы начального общего образования обеспечивают:

- соблюдение в полном объеме государственных гарантий по получению гражданами общедоступного и бесплатного начального общего образования;
- возможность реализации всех требований и условий, предусмотренных ФГОС;
- покрытие затрат на реализацию всех частей программы начального общего образования.

Финансовое обеспечение реализации программы начального общего образования осуществляется в соответствии с нормативами финансирования муниципальных услуг с учетом требований ФГОС.

Формирование и утверждение нормативов финансирования муниципальной услуги по реализации программ начального общего образования осуществляются в соответствии с общими требованиями к определению нормативных затрат на оказание муниципальных услуг.

Формирование фонда оплаты труда образовательной организации осуществляется в пределах объема средств образовательной организации на текущий финансовый год, установленного в соответствии с нормативами финансового обеспечения, определенными органами государственной власти ЧР, количеством обучающихся, и локальным нормативным актом образовательной организации, устанавливающим положение об оплате труда работников образовательной организации.

Материально-техническое обеспечение реализации ООП НОО

Материально-техническая база школы обеспечивает:

- возможность достижения обучающимися результатов освоения программы начального общего образования;
- безопасность и комфортность организации учебного процесса;
- соблюдение санитарно-эпидемиологических и санитарно-гигиенических правил и нормативов;
- возможность для беспрепятственного доступа детей-инвалидов и обучающихся с ограниченными возможностями здоровья к объектам инфраструктуры организации.

Критериальными источниками оценки материально-технических условий образовательной деятельности являются требования ФГОС НОО, лицензионные требования и условия Положения о лицензировании образовательной деятельности, утверждённого постановлением Правительства Российской Федерации, а также соответствующие приказы и методические рекомендации, в том числе:

- постановление Федеральной службы по надзору в сфере защиты прав потребителей и благополучия человека СП 2.4.3648-20 «Санитарно-эпидемиологические требования к организациям воспитания и обучения, отдыха и оздоровления детей и молодёжи»;
- нормы СанПиН 1.2.3685-21 «Гигиенические нормативы и требования к обеспечению безопасности и (или) безвредности для человека факторов среды обитания», утверждённые постановлением Главного государственного санитарного врача Российской Федерации от 28 января 2021 г. № 2;
- перечень учебников, допущенных к использованию при реализации имеющих государственную аккредитацию образовательных программ начального общего, основного общего, среднего общего образования (в соответствии с действующим Приказом Министерства просвещения РФ);
- Приказ Министерства просвещения Российской Федерации от 03.09.2019 г. № 465 «Об утверждении перечня средств обучения и воспитания, необходимых для реализации образовательных программ начального общего, основного общего и среднего общего образования, соответствующих современным условиям обучения, необходимого при оснащении общеобразовательных организаций в целях реализации мероприятий по содействию созданию в субъектах Российской Федерации (исходя из прогнозируемой потребности) новых мест в общеобразовательных организациях, критериев его формирования и требований к функциональному оснащению, а также норматива стоимости оснащения одного места обучающегося указанными средствами обучения и воспитания»;
- аналогичные перечни, утверждённые региональными нормативными актами и локальными актами школы, разработанные с учётом особенностей реализации основной образовательной программы;
- Федеральный закон от 29 декабря 2010 г. № 436-ФЗ «О защите детей от информации, причиняющей вред их здоровью и развитию»;
- Федеральный закон от 27 июля 2006 г. № 152-ФЗ «О персональных данных».

В зональную структуру школы включены:

- входная зона;
- учебные классы с рабочими местами обучающихся и педагогических работников;
- учебные кабинеты (мастерские, студии) для занятий технологией, музыкой, изобразительным искусством, хореографией, иностранными языками;
- библиотека с рабочими зонами: книгохранилищем, медиатекой;
- актовый зал;
- спортивные сооружения (зал, стадион, спортивная площадка);
- помещения для питания обучающихся, а также для хранения и приготовления пищи, обеспечивающие возможность организации качественного горячего питания;

- административные помещения;
 - гардеробы, санузлы;
 - участки (территории) с целесообразным набором оснащённых зон.
- Состав и площади учебных помещений предоставляют условия для:
- начального общего образования согласно избранным направлениям учебного плана в соответствии с ФГОС НОО;
 - организации режима труда и отдыха участников образовательного процесса;
 - размещения в классах и кабинетах необходимых комплектов специализированной мебели и учебного оборудования, отвечающих специфике учебно-воспитательного процесса по данному предмету или предметной области.

В основной комплект школьной мебели и оборудования входят:

- доска классная;
- стол учителя;
- кресло для учителя;
- стол ученический;
- стул ученический;
- шкаф для хранения учебных пособий;
- стеллаж демонстрационный;

Мебель, приспособления, оргтехника и иное оборудование отвечают требованиям учебного назначения, максимально приспособлены к особенностям обучения, имеют сертификаты соответствия принятой категории разработанного стандарта.

В основной комплект технических средств входят:

- компьютер/ноутбук учителя с периферией;
- многофункциональное устройство/принтер, сканер, ксерокс;

Учебные классы и кабинеты включают следующие зоны:

- рабочее место учителя с пространством для размещения часто используемого оснащения;
- рабочую зону обучающихся с местом для размещения личных вещей;
- пространство для размещения и хранения учебного оборудования.

Организация зональной структуры отвечает педагогическим и эргономическим требованиям, комфортности и безопасности образовательного процесса.

Комплекты оснащения классов, учебных кабинетов, иных помещений и зон внеурочной деятельности формируются в соответствии со спецификой школы и включают учебно-наглядные пособия, сопровождающиеся инструктивно-методическими материалами по использованию их в образовательной деятельности в соответствии с реализуемой рабочей программой.

Оценка материально-технических условий осуществляется по форме:

Компоненты оснащения	Необходимое оборудование и оснащение	Необходимо/имеется в наличии
1. Компоненты оснащения учебного кабинета начальной школы	1. Нормативные документы, программно-методическое обеспечение, локальные акты	имеются
	1.1. Учебное оборудование	
	Мебель и приспособления	
	Технические средства	
	Учебно-методические материалы:	
	Учебно-методический комплект	
	Учебно-наглядные пособия:	

	<p>1.3.2.1. Средства натурального фонда: коллекции промышленных материалов, наборы для экспериментов, лабораторное оборудование, коллекции народных промыслов, музыкальные инструменты, инструменты трудового обучения, приспособления для физической культуры).</p> <p>1.3.2.2. Печатные средства: демонстрационные (таблицы, ленты-символы, карты, портреты) и раздаточные (рабочие тетради, карточки с иллюстративным и текстовым материалами).</p> <p>1.3.2.3. Экранно-звуковые средства (звукозаписи, видео-фильмы, мультфильмы).</p> <p>1.3.2.4. Мультимедийные средства (ЭОРы, электронные приложения к учебникам, электронные тренажёры ...).</p> <p>1.3.2.5. Игры и игрушки. Методические рекомендации по использованию различных групп учебно-наглядных пособий. Расходные материалы, обеспечивающие различные виды деятельности</p>	
2. Компоненты оснащения методического кабинета начальной школы	<p>2.1. Нормативные документы федерального, регионального и муниципального уровней, локальные акты</p> <p>2.2. Документация образовательного учреждения.</p> <p>2.3. Комплекты контрольных материалов:</p> <p>2.4. Базы данных</p> <p>2.5. Материально-техническое оснащение:</p>	имеется
3. Компоненты оснащения физкультурного зала	Необходимый спортивный инвентарь	имеется

Список библиотечного фонда для реализации ООП НОО

<i>№</i>	<i>Автор учебников</i>	<i>Наименование учебников</i>	<i>Издательство</i>	<i>Клас с</i>
Начальное общее образование				
1	Горецкий В.Г., Кирюшкин В. А., Виноградская Л. А.	Азбука	Просвещение	1
2	Моро М.И., Волкова С.И., Степанова С.В.	Математика	Просвещение	1
3	Канакина В.П., Горецкий В.Г.	Русский язык	Просвещение	1
4	Плешаков А.А.	Окружающий мир	Просвещение	1
5	Климанова Л. Ф., Горецкий В.Г., Голованова М.В.	Литературное чтение	Просвещение	1
6	Солтаханов Э.Х., Солтаханов И.Э., Эдилов С.Э.	Абат	АО «ИПК» «Грозненский рабочий»	1
7	Бадаева А.С, Алиева З.Л-А, Халикова А.Х.	Нохчийн литература	АО «ИПК» «Грозненский рабочий»	1
1	Моро М.И., Бантова М.А., Бельтюкова Г.В.	Математика	Просвещение	2
2	Канакина В.П., Горецкий В.Г.	Русский язык	Просвещение	2
3	Климанова Л. Ф., Горецкий В.Г., Голованова М.В.	Литературное чтение	Просвещение	2
4	Быкова Н.И., Дули Д., Поспелова М.Д. и др.	Английский язык	Просвещение	2
5	Плешаков А.А.	Окружающий мир	Просвещение	2
6	Солтаханов Э.Х., Солтаханов И.Э., Эдилов С.Э.	Нохчийн мотт	АО «ИПК» «Грозненский рабочий»	2
7	Бадаева А.С, Алиева З.Л-А, Халикова А.Х.	Нохчийн литература	АО «ИПК» «Грозненский рабочий»	2
1	Канакина В.П., Горецкий В.Г.	Русский язык	Просвещение	3
2	Климанова Л. Ф., Горецкий В.Г., Голованова М.В.	Литературное чтение	Просвещение	3
3	Быкова Н.И., Дули Д., Поспелова М.Д. и др.	Английский язык	Просвещение	3
4	Моро М.И., Бантова М.А., Бельтюкова Г.В. и др.	Математика	Просвещение	3
5	Плешаков А.А.	Окружающий мир	Просвещение	3
6	Солтаханов Э.Х., Солтаханов И.Э., Эдилов С.Э.	Нохчийн мотт	АО «ИПК» «Грозненский рабочий»	3
7	Бадаева А.С, Алиева З.Л-А, Халикова А.Х.	Дешаран книжка	АО «ИПК» «Грозненский рабочий»	3
1	Канакина В.П., Горецкий В.Г.	Русский язык	Просвещение	4
2	Климанова Л. Ф., Горецкий В.Г., Голованова М.В.	Литературное чтение	Просвещение	4
3	Быкова Н.И., Дули Д., Поспелова М.Д. и др.	Английский язык	Просвещение	4

4	Моро М.И., Бантова М.А., Бельтюкова Г.В.	Математика	Просвещение	4
5	Плешаков А.А.	Окружающий мир	Просвещение	4
6	Солтаханов Э.Х., Солтаханов И.Э., Эдилов С.Э.	Нохчийн мотт	АО «ИПК» «Грозненский рабочий»	4
7	Бадаева А.С, Алиева З.Л-А, Халикова А.Х.	Дешаран книжка	АО «ИПК» «Грозненский рабочий»	4
8	Латышина Д.И., Муртазин М.Ф.	Основы религиозных культур и светской этики. Основы исламской культуры	Просвещение	4

Список педагогических работников школы, реализующих ООП НОО

№ п/п	Фамилия, имя, отчество	Должность, преподаваемый предмет	Образование (название ВУЗа, СУЗа, год окончания, специальность)	Стаж работы
1	Автаева Луиза Шарановна	учитель начальных классов, начальные классы	ЧГПК нач.кл.	30 л
2	Алиева Эльмира Хамзатовна	Учитель английского языка	ЧИГУ 1994 англ. яз	20 л
3	Бибиева Зоя Мовтаевна	учитель начальных классов, начальные классы	Грозн. пед. училище 1990 нач.кл.	32 г
4	Давлетукаева Луиза Хусейновна	учитель начальных классов, начальные классы	Грозн. пед. училище 1989 нач.кл.	31 г
5	Дадберова Фатима Вахаевна	учитель начальных классов, начальные классы	ЧГПИ 2000 нач. кл.	30 л
6	Жайрханова Алина Алиевна	учитель начальных классов, начальные классы	ЧГУ география	7 л
7	Кагерманова Раиса Алхазуровна	учитель начальных классов, начальные классы	ЧИГПИ 1990 нач. кл.	33 г
8	Магомадова Зина Гапуровна	учитель начальных классов, начальные классы	ГПУ 1992 нач.кл.	30 л
9	Науразова Саяна Сайдибрагимовна	учитель начальных классов, начальные классы	Казахстан Пед.училище 1988 нач.кл.	33 г
10	Науразова Тамара Сейдибрагимовна	учитель начальных классов, начальные классы	ДГПИ 1999 нач. кл.	30 л
11	Темирова Назира Аскеровна	учитель начальных классов, начальные классы	ЧГУ русский язык и литература	6 л
12	Тилекова Хадижат Абдулкеримовна	учитель начальных классов, начальные классы	Хасав. пед. колледж 1992 нач.кл.	30 л
13	Шудурова Лайла Изнауровна	учитель начальных классов, начальные классы	Грозн. пед. училище 1982 нач.кл.	41 г

Особенности оценки по отдельным учебным предметам на уровне НОО

<https://drive.google.com/drive/folders/1Ta2iKxOFggjrQIAGGQcm7zSYFXmP40nl?usp=sharing>

Особенности оценки предметных результатов

Оценка предметных результатов ведется каждым учителем в ходе процедур текущего, тематического, промежуточного и итогового контроля, а также администрацией образовательной организации в ходе внутришкольного контроля (мониторинга) и внутренней системы оценки качества образования.

Особенности оценки по отдельным предметам

Особенности оценки по предметам доводятся до сведения обучающихся и их родителей (законных представителей).

Русский язык, родной язык (родной чеченский язык)

Контроль за уровнем достижений учащихся по русскому языку проводится в форме письменных работ:

- диктантов,
- грамматических заданий,
 - контрольных списываний,
 - изложений,
- тестовых заданий и пр.

Диктант служит средством проверки орфографических и пунктуационных умений и навыков.

Грамматический разбор есть средство проверки степени понимания учащимися изучаемых грамматических явлений, умения производить простейший языковой анализ слов и предложений.

Контрольное списывание, как и диктант, - способ проверки усвоенных орфографических и пунктуационных правил, сформированности умений и навыков. Здесь также проверяется умение списывать с печатного текста, обнаруживать орфограммы, находить границы предложения, устанавливать части текста, выписывать ту или иную часть текста.

Изложение (обучающее) проверяет, как идет формирование навыка письменной речи; умения понимать и передавать основное содержание текста без пропусков существенных моментов; умения организовать письменный пересказ, соблюдая правила родного языка.

Тестовые задания - динамичная форма проверки, направленная на установление уровня сформированности умения использовать свои знания в нестандартных учебных ситуациях.

Классификация ошибок и недочетов, влияющих на снижение оценки.

Ошибки:

- нарушение правил написания слов, включая грубые случаи пропуска, перестановки, замены, вставки лишних букв в словах;
- неправильное написание слов, не регулируемых правилами, круг которых очерчен программой каждого класса (слова с непроверяемым написанием);
- отсутствие изученных знаков препинания в тексте (в конце предложения и заглавной буквы в начале предложения);
- наличие ошибок на изученные правила по орфографии; ошибки на одно и то же правило, допущенные в разных словах, считаются как две ошибки;
- существенные отступления от авторского текста при написании изложения, искажающие смысл произведения;
- отсутствие главной части изложения, пропуск важных событий, отраженных в авторском тексте;
- употребление слов в не свойственном им значении (в изложении).

За одну ошибку в диктанте считаются:

- а) два исправления;
- б) две пунктуационные ошибки;
- в) повторение ошибок в одном и том же слове, например, в слове ножи дважды написано в конце ы,
- г) две негрубые ошибки.

Негрубыми считаются следующие ошибки:

- а) повторение одной и той же буквы в слове (например, каартофель);
- б) при переносе слова, одна часть которого написана на одной стороне, а вторая опущена;
- в) дважды написано одно и то же слово в предложении;
- г) недописанное слово.

Недочеты:

- а) отсутствие знаков препинания в конце предложений, если следующее предложение написано с большой буквы;
- б) отсутствие красной строки;
- в) незначительные нарушения логики событий авторского текста при написании изложения.

1 класс

При выявлении уровня развития умений и навыков по русскому языку учитываются развитие каллиграфического навыка, знаний, умений и навыков по орфографии, сформированность устной речи.

Развитие каллиграфического навыка

Повышенному уровню развития навыка письма соответствует письмо с правильной каллиграфией. Допускается 1-2 негрубых недочёта.

Базовому уровню развития навыка соответствует письмо, если имеется 2-3 существенных недочёта (несоблюдение наклона, равного расстояния между буквами, словами, несоблюдение пропорций букв по высоте и ширине и др.) и 1-2 негрубых недочёта.

Ниже базового уровня развития каллиграфического навыка соответствует письмо, которое в целом не соответствует многим из перечисленных выше требований, небрежное, неразборчивое, с помарками.

К числу негрубых недочётов относятся:

- а) частичные искажения формы букв:
 - б) несоблюдение точных пропорций по высоте заглавных и строчных букв;
 - в) наличие нерациональных соединений, искажающих форму букв;
 - г) выход за линию рабочей строки, недописывание до неё;
 - е) отдельные случаи несоблюдения наклона, равного расстояния между буквами и словами.

Развитие знаний, умений и навыков по орфографии

Повышенному уровню соответствует письмо без ошибок, как по текущему, так и по предыдущему материалу.

Базовому уровню соответствует письмо, при котором число ошибок не превышает 5 и работы не содержат более 5—7 недочётов.

Ниже базового уровня соответствует письмо, в котором число ошибок и недочётов превышает указанное количество.

Сформированность устной речи

Критериями оценки сформированности устной речи являются:

- а) полнота и правильность ответа;
- б) степень осознанности усвоения излагаемых знаний;
- в) последовательность изложения;
- г) культура речи.

Повышенному уровню развития устной речи соответствуют полные, правильные связанные, последовательные ответы ученика без недочётов или допускается не более одной неточности в речи.

Базовому уровню соответствуют ответы, близкие к требованиям, удовлетворяющим для оценки высокого уровня, но ученик допускает неточности в речевом оформлении ответов.

Ниже базового уровня соответствуют ответы, если ученик в целом обнаруживает понимание излагаемого материала, но отвечает неполно, по наводящим вопросам, затрудняется самостоятельно подтвердить правило примерами, допускает ошибки при работе с текстом и анализе слов и предложений, которые исправляет только при помощи учителя, излагает материал несвязно, недостаточно последовательно, допускает неточности в употреблении слов и построении словосочетаний и предложений.

2 - 4 класс

Контроль за уровнем достижений учащихся по русскому языку проводится в форме письменных работ: диктантов, грамматических заданий, контрольных списываний, изложений, тестовых заданий.

Диктант служит средством проверки орфографических и пунктуационных умений и навыков.

Грамматический разбор есть средство проверки степени понимания учащимися изучаемых грамматических явлений, умения производить простейший языковой анализ слов и предложений.

Контрольное списывание, как и диктант, - способ проверки усвоенных орфографических и пунктуационных правил, сформированности умений и навыков. Здесь также проверяется умение списывать с печатного текста, обнаруживать орфограммы, находить границы предложения, устанавливать части текста, выписывать ту или иную часть текста.

Изложение (обучающее) проверяет, как идет формирование навыка письменной речи; умения понимать и передавать основное содержание текста без пропусков существенных моментов; умение организовать письменный пересказ, соблюдая правила родного языка.

Тестовые задания - динамичная форма проверки, направленная на установление уровня сформированности умения использовать свои знания в нестандартных учебных ситуациях.

Проверка и оценка устных ответов.

Устный опрос является важным способом учета знаний, умений и навыков учащихся начальных классов по данным разделам. При оценке устных ответов во внимание принимаются следующие критерии:

- 1) полнота и правильность ответа;
- 2) степень осознанности усвоения излагаемых знаний;
- 3) последовательность изложения и культура речи.

Полный ответ ученика, особенно 3-4-х классов, должен представлять собой связное высказывание на заданную учителем тему и свидетельствовать об осознанном усвоении им изученного материала: умении подтверждать ответ (правила, определения) своими примерами, опознавать в тексте по заданию учителя те или иные категории (члены предложения, части речи, склонение, падеж, род, число и др.), слова на определенные правила; умении объяснять их написание, самостоятельно и правильно применять знания при выполнении практических упражнений и, прежде всего, при проведении разного рода разборов слов (звукобуквенного, по составу, морфологического) и предложений.

Оценка «5» ставится, если ученик дает полный и правильный ответ, обнаруживает осознанное усвоение программного материала, а также демонстрирует знания выше программы, подтверждает ответ своими примерами, самостоятельно и правильно применяет знания при проведении анализа слов и предложений, распознавании в тексте изученных грамматических категорий, объяснении написания слов и употребления знаков препинания, отвечает связно, последовательно, без недочетов.

Оценка «4» ставится, если ученик дает полный и правильный ответ, обнаруживает осознанное усвоение программного материала, подтверждает ответ своими примерами, самостоятельно и правильно применяет знания при проведении анализа слов и предложений, распознавании в тексте изученных грамматических категорий, объяснении написания слов и употребления знаков препинания, отвечает связно, последовательно, без недочетов или допускает не более одной неточности в речи.

Оценка «3» ставится, если ученик дает ответ, близкий к требованиям, установленным для оценки «4», но допускает 1-2 неточности в речевом оформлении ответа, в подтверждении верно сформулированного правила примерами, при работе над текстом и анализе слов в предложении, которые легко исправляет сам или с небольшой помощью учителя.

Оценка «2» ставится, если ученик в целом обнаруживает понимание излагаемого материала, но отвечает неполно, по наводящим вопросам учителя, затрудняется самостоятельно подтвердить правило примерами, допускает ошибки при работе с текстом и анализе слов и предложений, которые исправляет только с помощью учителя, излагает материал несвязно, недостаточно последовательно, допускает неточности в употреблении слов и построении словосочетаний и предложений.

Отметка («5», «4», «3», «2») может ставиться не только за единовременный ответ (когда на проверку подготовки ученика отводится определенное время), но и рассредоточенный во времени, т.е. за сумму ответов, данных учеником на протяжении урока (выводится поурочный балл), при условии, если в процессе урока не только заслушивались ответы учащегося, но и осуществлялась проверка его умения применять знания на практике.

Диктант

Тексты диктантов подбираются средней трудности с расчетом на возможность их выполнения всеми детьми. Каждый текст включает достаточное количество изученных орфограмм (примерно 60% от общего числа всех слов диктанта). Текст не должен иметь слова на не изученные к данному моменту правила или такие слова заранее выписываются на доске. Нецелесообразно включать в диктанты и слова, правописание которых находится на стадии изучения.

В качестве диктанта предлагаются связные тексты - либо авторские, адаптированные к возможностям детей, либо составленные учителем. Тематика текста должна быть близкой и интересной детям: о природе, дружбе, жизни детей, родной стране, путешествиях и т.п. Предложения должны быть просты по структуре, различны по цели высказывания и состоять из 28 слов с включением синтаксических категорий, которые изучаются в начальной школе (однородные члены предложения).

Организация и проведение диктанта.

Текст диктанта диктуется учителем в соответствии с орфоэпическими нормами русского языка в следующей последовательности. Сначала текст диктанта читается учителем целиком. Затем последовательно диктуются отдельные предложения. Учащиеся приступают к записи предложения только после того, как оно прочитано учителем до конца. Предложения в 6 - 8 слов повторяются учителем в процессе записи еще раз. После записи всего текста учитель читает диктант целиком, делая небольшие паузы после каждого предложения. Для проверки выполнения грамматических разборов используются контрольные работы, в содержание которых вводится 2 -

3 вида грамматического разбора. Хорошо успевающим учащимся целесообразно предложить дополнительное задание повышенной трудности, требующее языкового развития, смекалки и эрудиции.

Итоговые контрольные работы проводятся после изучения наиболее значительных тем программы, в конце учебной четверти, полугодия, года и, как правило, проверяют подготовку учащихся по всем изученным темам. На проведение контрольных работ, включающих грамматические задания, отводится 35-40 минут.

За диктанты с грамматическим заданием ставятся две оценки, отдельно за каждый вид работы.

Примерный объём диктанта и текста для списывания

Класс	Количество слов	
	1 полугодие	2 полугодие
2	25-35	35-52
3	45-53	53-73
4	58-77	76-93

При оценке диктанта во 2-4-х классах следует руководствоваться следующими критериями.

Отметка «5» ставится за диктант, в котором нет ошибок и исправлений орфограмм. Работа написана аккуратно, четко. Письмо соответствует всем требованиям каллиграфии. Учащийся систематически демонстрирует высокий уровень написания диктантов.

Отметка «4» ставится за диктант, в котором нет ошибок и исправлений орфограмм. Работа написана аккуратно, четко. Письмо в целом соответствует требованиям каллиграфии. Допускаются единичные случаи отступления от норм каллиграфии.

Отметка «3» ставится за диктант, в котором допущено не более 2 орфографических ошибок и 1 пунктуационной или 1 орфографической и 2 пунктуационных ошибок. Работа выполнена аккуратно, но имеются незначительные отклонения от норм каллиграфии. Допускается по одному исправлению любого характера.

Отметка «2» ставится за диктант, в котором допущено от 3 до 5 орфографических ошибок в следующих возможных вариантах:

а) 3 орфографических и 2-3 пунктуационные,

б) 4 орфографических и 2 пунктуационные,

в) 5 орфографических и 1 пунктуационная ошибка. Работа выполнена небрежно, имеются существенные отклонения от норм каллиграфии. Допускается дополнительно по одному исправлению любого характера.

Учет ошибок в диктанте:

1. Повторная ошибка в одном и том же слове считается за 1 ошибку (например, ученик дважды в слове "песок" написал вместо "е" букву "и").

2. Ошибки на одно и то же правило, допущенные в разных словах, считаются как две ошибки (например, ученик написал букву "т" вместо "д" в слове "лошадка" и букву "с" вместо "з" в слове "повозка").

3. Однотипными считаются ошибки на одно правило, если условия выбора написания заключены в грамматических (в роце, в поле; колют, борются) и фонетических (шило, жизнь; чаша, чайник) особенностях данного слова. Не считаются однотипными ошибки на такое правило, в котором для выяснения правильного написания одного слова требуется подобрать другое слово или его форму (вода – воды; рот – ротик; головка – голова; устный – уста). Первые три однотипные ошибки считаются за одну ошибку, каждая следующая подобная ошибка учитывается как самостоятельная.

Ошибкой в диктанте следует считать:

1. Нарушение орфографических правил при написании слов, включая ошибки на пропуск, перестановку, замену и вставку лишних букв в словах.

2. Неправильное написание слов, не регулируемых правилами, круг которых очерчен программой каждого класса (слова с непроверяемыми написаниями).

3. Отсутствие знаков препинания, изученных в данный момент в соответствии с программой.

За ошибку не считаются:

- ошибки на те разделы орфографии и пунктуации, которые ни в данном классе, ни в предшествующих классах не изучались;

- единичный пропуск точки в конце предложения, если первое слово следующего предложения написано с заглавной буквы;
- единичный случай замены одного слова без искажения смысла;
- отсутствие "красной" строки.

За одну ошибку в диктанте считаются:

- два исправления;
- две пунктуационные ошибки;
- две негрубые ошибки;
- повторение ошибок в одном и том же слове.

Негрубые ошибки:

- повторение одной и той же буквы в слове (например, «картофель»);
- дважды записанное одно и то же слово в предложении;
- недописанное слово;
- единичный пропуск буквы на конце слова;
- исключения из правил;
- при переносе слова, одна часть которого написана на одной стороне, а вторая опущена.

Грамматическое задание

Отметка "5" – ставится за безошибочное выполнение всех заданий, когда ученик обнаруживает осознанное усвоение определений, правил и умение самостоятельно применять знания при выполнении работы и систематически демонстрирует высокий уровень выполнения грамматических заданий;

Отметка "4" – ставится за безошибочное выполнение всех заданий, когда ученик обнаруживает осознанное усвоение определений, правил и умение самостоятельно применять знания при выполнении работы;

Отметка "3" – ставится, если ученик обнаруживает осознанное усвоение правил, умеет применять свои знания в ходе разбора слов и предложений и правильно выполнил не менее 3/4 заданий;

Отметка "2" – ставится, если ученик обнаруживает усвоение определённой части из изученного материала, в работе правильно выполнил не менее 1/2 заданий;

Контрольное списывание

«5» - нет ошибок; учащийся систематически демонстрирует грамотное письмо

«4» - нет ошибок

«3» - 1 ошибка или 1 исправление

«2» - 2 ошибки и 1

исправление

Сочинение и изложение

Основными критериями оценки изложений и сочинений является достаточно полное, последовательное, логичное воспроизведение содержания авторского текста или составление собственного, грамотное речевое оформление, правильное употребление слов, нормативное построение предложений, лексическое разнообразие, орфографическая грамотность.

Сочинения и изложения в начальной школе носят обучающий характер. Любое сочинение и изложение оценивается двумя отметками: первая ставится за содержание и речевое оформление (соблюдение языковых норм и правил выбора стилистических средств), вторая - за соблюдение орфографических и пунктуационных норм (5/4). Неудовлетворительные оценки выставляются только при проведении итоговых контрольных изложений. Обучающие изложения и сочинения выполняются в классе под руководством учителя. Следует чередовать проведение изложений на основе текстов учебника и незнакомых текстов, читаемых учащимися (2-4-й классы).

Изложение

Организация и проведение изложений, сочинений.

В 1-4-х классах проводятся работы с целью проверки умения учащихся связно излагать мысли в письменной форме: обучающие изложения и сочинения. На эти работы рекомендуется отводить не менее одного часа. Периодичность проведения творческих работ обучающего характера - примерно один раз в 10-15 дней. Объем текстов изложений должен примерно на 15-20 слов больше объема текстов диктантов.

Основными критериями оценки изложений (сочинений) являются достаточно полное, последовательное воспроизведение текста (в изложении), создание текста (в сочинениях), речевое оформление: правильное употребление слов и построение словосочетаний, предложений, орфографическая грамотность.

Отметка за содержание и речевое оформление:

"5" – правильно и последовательно воспроизведен авторский текст, причем содержание практически полностью продублировано.

"4" – правильно и последовательно воспроизведен авторский текст.

"3" – незначительно нарушена последовательность изложения мыслей, имеются единичные (1-2) фактические и речевые неточности.

"2" – имеются некоторые отступления от авторского текста, допущены отдельные нарушения в последовательности изложения мыслей, в построении 2-3 предложений, беден словарь.

Отметка за соблюдение орфографических и пунктуационных норм:

"5" – нет речевых и орфографических ошибок, исправлений.

"4" – нет речевых и орфографических ошибок, допущено 1 исправление.

"3" – имеются 1-2 орфографические ошибки и допущено 1 исправление.

"2" – имеются 3-6 орфографические ошибки и 1-2 исправления.

Примечание:

Учитывая, что данный вид работ в начальной школе носит обучающий характер, неудовлетворительные оценки выставляются только за «контрольные» изложения. При этом все ошибки исправляются, учитель дает содержательную оценку работе на словах. После индивидуальной работы с учащимися над данным видом деятельности выставляется отметка на один балл выше.

Сочинение

Отметка за содержание и речевое оформление:

"5" – логически последовательно раскрыта тема, творческий подход.

"4" – логически последовательно раскрыта тема.

"3" – незначительно нарушена последовательность изложения мыслей, имеются единичные (1-2) фактические и речевые неточности.

"2" – имеются некоторые отступления от темы, допущены отдельные нарушения в последовательности изложения мыслей, в построении 2-3 предложений, беден словарь. "1" – имеются значительные отступления от темы, пропуск важных эпизодов, главной части, основной мысли и др., нарушена последовательность изложения мыслей, отсутствует связь между частями, отдельными предложениями, крайне однообразен

Отметка за соблюдение орфографических и пунктуационных норм:

"5" – нет речевых и орфографических ошибок, исправлений.

"4" – нет речевых и орфографических ошибок, допущено 1 исправление.

"3" – имеются 1-2 орфографические ошибки и допущено 1 исправление.

"2" – имеются 3 и более орфографических ошибки и 1-2 исправления.

Словарные диктанты проводятся в качестве текущих проверочных работ и контрольных (один раз в четверть). Содержание словарных диктантов составляют слова, написание которых не регулируется правилами.

Объем словарных диктантов:

- 2 класс 8 - 10 слов,
- 3 класс 10 - 12 слов,
- 4 класс 12 - 15 слов.

Оценивание словарных диктантов:

Отметка «5» ставится за безошибочное выполнение работы;

Отметка «4» ставится, если допущена 1 ошибка, 1 исправление; Отметка «3» ставится, если допущено 2 ошибки, 1 исправление; Отметка «2» ставится, если допущено 3 - 5 ошибок.

Оценка тестов.

Тестовая форма проверки позволяет существенно увеличить объем контролируемого материала по сравнению с традиционной контрольной работой (диктантом с грамматическим заданием) и тем самым создает предпосылки для повышения информативности и объективности результатов. Тест включает задания средней трудности.

Проверка может проводиться как по всему тесту, так и отдельно по разделам. Выполненная работа оценивается отметками «зачет» или «незачет». Считается, что ученик обнаружил достаточную базовую подготовку («зачет»), если он дал не менее 75% правильных ответов.

Учащихся следует подготовить заранее к выполнению работы. Для этого надо выделить 10-15 минут в конце одного из предшествующих уроков. Рекомендуется записать на доске 1-2 задания, аналогичные включенным в тест и выполнить их вместе с учащимися.

Низкий уровень 0 - 49%	50 - 77%	77 - 90%	90 - 100%
«2»	«3»	«4»	«5»

Литературное чтение, литературному чтению на родном языке (на родном чеченском языке)

В 1-4 классах литературное чтение выступает и как предмет обучения, и как средство получения нужной информации, обогащения читательского опыта, формирования стойкого интереса к книге и потребности в чтении, а главное – развитие личности младшего школьника.

Проверочные (текущие) и контрольные (итоговые) работы по литературному чтению должны прежде всего показать прочность и глубину полученных учащимися знаний и умений, определенных обязательным минимумом содержания образования в начальной школе и авторской программой курса.

Навык чтения. Умение читать вслух и молча, владение основными видами чтения (ознакомительное, углубленное, поисковое, просмотровое). Начитанность:

- знание изученных произведений, рекомендованных Федеральным компонентом государственного стандарта содержания начального образования по литературному чтению;
- представление о литературоведческих понятиях (в объеме, определенном обязательным минимумом содержания начального образования по предмету), их использование и понимание;
- знание книг и произведений из круга детского чтения, предлагаемых в учебниках и хрестоматиях для каждого класса.

Умение работать с книгой (определение и выбор книг по жанрам, авторам, темам и т.д.); знание элементов книги.

Навыки и умения собственно читательской деятельности, обеспечивающие восприятие, интерпретацию и оценку художественного произведения как искусства слова. Особенности организации контроля по чтению.

Текущий контроль по чтению проходит на каждом уроке в виде индивидуального или фронтального устного опроса: чтение текста, пересказ содержания произведения (полно, кратко, выборочно), выразительное чтение наизусть или с листа. Осуществляется на материале изучаемых программных произведений в основном в устной форме. Возможно проведение письменных работ - небольшие по объему (ответы на вопросы, описание героя или события), а также самостоятельных работ с книгой, иллюстрациями и оглавлением. Для этого использовать и тестовые задания типа «закончи предложение», «найди правильный ответ», «найди ошибку» и т.п.

Тематический контроль проводится после изучения определенной темы и может проходить как в устной, так и в письменной форме. Письменная работа также может быть проведена в виде тестовых заданий, построенных с учетом предмета чтения.

Итоговый контроль по проверке чтения вслух проводится индивидуально. Для проверки подбираются доступные по лексике и содержанию незнакомые тексты. При выборе текста осуществляется подсчет количества слов (слово «средней» длины равно 6 знакам, к знакам относят как букву, так и пробел между словами). Для проверки понимания текста учитель задает после чтения вопросы. Проверка навыка чтения «про себя» проводится фронтально или группами.

Виды проверочных и контрольных заданий:

- комплексные разноуровневые работы (для текущей проверки);
- литературные диктанты (для проверки литературной эрудиции и грамотности);
- тексты для фронтальной проверки навыка чтения вслух и молча с вопросами и заданиями на понимание прочитанного;
- диагностические задания и тесты для проверки сформированности учебной и читательской деятельности;
- тексты и задания для индивидуальной проверки навыка чтения вслух;
- тексты и задания для проверки навыка чтения молча;
- комплексные разноуровневые итоговые работы по проверке уровня начитанности и читательских умений;
- итоговые тесты;
- контрольные работы для проверки умений работать с книгой.

Классификация ошибок и недочетов, влияющих на снижение оценки Ошибки:

- искажения читаемых слов (замена, перестановка, пропуски или добавления букв, слогов, слов);
- неправильная постановка ударений (более двух);
- чтение всего текста без смысловых пауз, нарушение темпа и четкости произношения слов при чтении вслух;
- непонимание общего смысла прочитанного текста за установленное время чтения;
- неправильные ответы на вопросы по содержанию текста;
- неумение выделить основную мысль прочитанного; неумение найти в тексте слова и выражения, подтверждающие понимание основного содержания прочитанного;
- нарушение при пересказе последовательности событий в произведении;
- нетвердое знание наизусть подготовленного текста;
- монотонность чтения, отсутствие средств выразительности.

Недочеты:

- не более двух неправильных ударений;
- отдельные нарушения смысловых пауз, темпа и четкости произношения слов при чтении вслух;
- осознание прочитанного текста за время, немного превышающее установленное;
- неточности при формулировке основной мысли произведения;

• нецелесообразность использования средств выразительности, недостаточная выразительность при передаче характера персонажа.

Тестовые задания - требуют от учащихся хорошей подготовки, самостоятельности, знания изученных произведений и предполагают выбор одного ответа из ряда предложенных. Выполненное задание оценивается 1 баллом, невыполненное - 0 баллов. Отметки за выполнение тестовых заданий (если ученик сделал более половины заданий, работа считается выполненной):

- «5» - ученик выполнил 90-100% работы;
- «4» - ученик выполнил 70-80% работы;
- «3» - ученик выполнил 50-60% работы;
- «2» - ученик выполнил менее 50% работы.

Литературные диктанты – форма проверки литературной эрудиции. Условно можно разбить на 3 вида: лексические, информационные, литературоведческие. Проверка проводится учащимися самостоятельно с использованием учебника и учебной хрестоматии. Учащиеся проверяют и оценивают свою работу, например, так: «У меня всё верно», «У меня одна ошибка, но я её нашёл» и т.д. Учитель может выборочно оценивать диктанты, выставляя отметки:

- «5» - если в работе нет ошибок;
- «4» - если в работе одна ошибка;
- «3» - если в работе две ошибки;
- «2» - если в работе более двух ошибок.

Диагностические задания - динамичная форма проверки, направленная на выявление уровня усвоения учебного материала и сформированности учебной и читательской деятельности. Диагностические задания выполняются учеником на бланках-карточках и оцениваются в баллах. Отметки за выполнение диагностических заданий:

- 0 баллов – задание не выполнено;
- 1 балл – выполнена часть задания или допущены ошибки;
- 2 балла – задание выполнено верно.

1 класс

Навыки чтения (способ, правильность, понимание)

При определении уровня развития умений и навыков по чтению необходимо, прежде всего, учитывать: понимание прочитанного текста, а также способ чтения, правильность, беглость, выразительность, владение речевыми навыками и умениями работать с текстом.

Повышенный уровень - плавный слоговой способ чтения без ошибок, отчетливо произносит звуки и слова, соблюдает ударение в словах.

Базовый уровень - слоговой способ чтения, при чтении допускается от 2 до 4 ошибок. Обучающийся не может понять отдельные слова при общем понимании прочитанного, умеет выделить главную мысль, но не может найти в тексте слова и выражения, подтверждающие эту мысль.

Ниже базового уровня - чтение по буквам без смысловых пауз и чёткости произношения, непонимание общего смысла прочитанного текста, неправильные ответы на вопросы по содержанию.

Работа учащихся с книгой

Повышенный уровень - способность ученика самостоятельно ориентироваться в какой-либо детской книге из доступного круга чтения, легко вычленять на обложке и прочитывать название книги, определять тему (о чём расскажет книга), сопоставляя три внешних показателя её содержания (фамилию автора, заглавие, иллюстрации на обложке и в тексте).

Базовый уровень - самостоятельно умеет ориентироваться в какой-либо детской книге, вычленять на обложке и прочитывать название книги (фамилию автора и заглавие), определять тему, сопоставляя не менее двух основных внешних показателей её содержания (фамилию автора или заглавие и иллюстрации на обложке и в тексте).

Ниже базового уровня - обращается к книге только после напоминания учителя, самостоятельно ориентируется только в книге с типовым оформлением, вычленяет и прочитывает название с помощью учителя, определяет тему (о чем расскажет книга), принимая во внимание главным образом иллюстрации на обложке и в тексте).

2-4 классы

Навыки чтения (способ, правильность, понимание)

Отметка «5» — ученик читает целыми словами, отчетливо произносит читаемые слова, соблюдает правильную интонацию в зависимости от знака препинания, дает полные ответы на вопросы по содержанию прочитанного текста, ученик читает четко, соблюдает смысловые паузы, выделяет логические ударения, выражает собственного отношения к читаемому; интонационный рисунок не нарушен; демонстрирует уровень чтения выше ожидаемого.

Отметка «4» — ученик читает целыми словами, отчетливо произносит читаемые слова, соблюдает правильную интонацию в зависимости от знака препинания, дает полные ответы на вопросы по содержанию прочитанного текста, ученик читает четко, соблюдает смысловые паузы, выделяет логические ударения, выражает собственного отношения к читаемому; интонационный рисунок не нарушен.

Отметка «3» — ученик читает целыми словами, соблюдает нужную интонацию и паузы, верно передает содержание прочитанного (частично при помощи вопросов учителя), не допускает грубых речевых ошибок, ученик читает четко, соблюдает смысловые паузы, выделяет логические ударения, но не выражает собственного отношения к читаемому; интонационный рисунок нарушен.

Отметка «2» — ученик правильно читает по слогам; передает содержание прочитанного с помощью вопросов учителя, читает тихо, выделяет смысловые паузы и логические ударения, но темп и тон чтения не соответствуют содержанию произведения.

Устные ответы

При оценке ответа ученика надо руководствоваться следующими критериями:

- полнота и правильность ответа;
- степень осознанности, понимания изученного;
- языковое оформление ответа.

Отметка «5» ставится, если ученик:

полно излагает изученный материал, дает правильное определение языковых понятий; обнаруживает понимание материала, может обосновать свои суждения, применить знания на практике, привести необходимые примеры не только по учебнику, но и самостоятельно составленные; излагает материал последовательно и правильно с точки зрения норм литературного языка; демонстрирует повышенный уровень знаний.

Отметка «4» ставится, если ученик:

полно излагает изученный материал, дает правильное определение языковых понятий; обнаруживает понимание материала, может обосновать свои суждения, применить знания на практике, привести необходимые примеры не только по учебнику, но и самостоятельно составленные; излагает материал последовательно и правильно с точки зрения норм литературного языка.

Отметка «3» ставится, если ученик:

дает ответ, удовлетворяющий тем же требованиям, что и для оценки 5, но допускает 1-2 ошибки, которые сам же исправляет, и 1-2 недочета в последовательности и языковом оформлении излагаемого.

Отметка «2» ставится, если ученик:

обнаруживает знание и понимание основных положений данной темы, но излагает материал неполно и допускает неточности в определении понятий или формулировке правил; не умеет достаточно глубоко и доказательно обосновать свои суждения и привести свои примеры; излагает материал непоследовательно и допускает ошибки в языковом оформлении излагаемого. Отметка «1» ставится, если ученик:

обнаруживает незнание большей части соответствующего раздела изучаемого материала, допускает ошибки в формулировке определений и правил, искажающие их смысл, беспорядочно и неуверенно излагает материал. Отметка 2 отмечает такие недостатки в подготовке ученика, которые являются серьезным препятствием к успешному овладению последующим материалом.

Отметка «5», «4», «3», «2» может ставиться не только за единовременный ответ (когда на проверку подготовки ученика отводится определенное время), но и за рассредоточенный во времени, то есть за сумму ответов, данных учеником на протяжении урока (выводится поурочный балл), при условии, если в процессе урока не только заслушивались ответы учащегося, но и осуществлялась проверка его умения применять знания на практике.

Чтение наизусть

Отметка «5» - твердо, без подсказок, знает наизусть, выразительно читает; систематически демонстрирует высокий уровень чтения наизусть.

Отметка «4» - твердо, без подсказок, знает наизусть, выразительно читает.

Отметка «3» - знает стихотворение наизусть, но допускает при чтении перестановку слов, самостоятельно исправляет допущенные неточности.

Отметка «2» - нарушает последовательность при чтении, не полностью воспроизводит текст.

Выразительное чтение стихотворения

Требования к выразительному чтению:

1. Правильная постановка логического ударения
2. Соблюдение пауз
3. Правильный выбор темпа
4. Соблюдение нужной интонации
5. Безошибочное чтение

Отметка «5» - выполнены правильно все требования; учащийся систематически демонстрирует высокий уровень выразительного чтения.

Отметка «4» - выполнены правильно все требования.

Отметка «3» - не соблюдены 1-2 требования.

Отметка «2» - допущены ошибки по трем требованиям.

Отметка «1» - допущены ошибки более, чем по трем требованиям.

Чтение по ролям

Требования к чтению по ролям:

- своевременно начинать читать свои слова.
- подбирать правильную интонацию.
- читать безошибочно.
- читать выразительно.

Отметка «5» - выполнены все требования; учащийся систематически демонстрирует высокий уровень чтения по ролям.

Отметка «4» - выполнены все требования.

Отметка «3» - допущены ошибки по одному какому-то требованию.

Отметка «2» - допущены ошибки по двум-трем требованиям.

Пересказ

Отметка «5» - пересказывает содержание прочитанного самостоятельно, последовательно, не упуская главного (подробно или кратко, или по плану), правильно отвечает на вопрос, умеет подкрепить ответ на вопрос чтением соответствующих отрывков; систематически демонстрирует грамотный пересказ текста.

Отметка «4» - пересказывает содержание прочитанного самостоятельно, последовательно, не упуская главного (подробно или кратко, или по плану), правильно отвечает на вопрос, умеет подкрепить ответ на вопрос чтением соответствующих отрывков. Отметка «3» - допускает 1-2 ошибки, неточности, сам исправляет их.

Отметка «2» - пересказывает при помощи наводящих вопросов учителя, не умеет последовательно передать содержание прочитанного, допускает речевые ошибки. Отметка «1» - не может передать содержание прочитанного.

НОРМАТИВЫ ПО ПРОВЕРКЕ ТЕХНИКИ ЧТЕНИЯ (количество слов в минуту)

Класс	на конец I полугодия	на конец II полугодия
1 кл.	не менее 10 — 15 (20 — 25) слов в минуту	20-24 слов
2 кл.	на «2» менее 25 (40) слов в минуту на «3» 25-29 (40-48) слов на «4» 30-34 (49-54) слова на «5» от 35 (55) слов	на «2» менее 40 (50) слов в минуту на «3» 40-44 (50-58) слова на «4» 45-49 (59-64) слов на «5» от 50 (65) слов
3 кл.	на «2» менее 40 (55) слов в минуту на «3» 40-49 (55-64) слов на «4» 50-59 (65-69) слов на «5» от 60 (70) слов	на «2» менее 65 (70) слов в минуту на «3» 65-69 (70-79) слов на «4» 70-74 (80-84) слова на «5» от 75 (85) слов
4 кл.	на «2» менее 65 (85) слов в минуту на «3» 65-74 (85-99) слова на «4» 75-84 (100-114) слова на «5» от 85 (115) слов	на «2» менее 70 (100) слов в минуту на «3» 70-88 (100-115) слов на «4» 89-94 (116-124) слова на «5» от 95 (125) слов
* В скобках даны повышенные нормы.		1 класс: оценка не ставится, ученик «справился» или «не справился» В I полугодии техника чтения может не проводиться.

Проверка навыков выразительного чтения – контроль может быть текущим, периодическим, итоговым.

«5» - ученик читает чётко, соблюдает смысловые паузы, выделяет логические ударения, выражает своё отношение к читаемому; темп чтения и интонационный рисунок соответствует содержанию произведения.

«4» - ученик читает чётко, соблюдает смысловые паузы, выделяет логические ударения, но не выражает своё отношение к читаемому; интонационный рисунок нарушен.

«3» - ученик читает тихо, выделяет смысловые паузы и логические ударения, но не темп и тон чтения не соответствует содержанию произведения.

«2» - ученик не выполняет требования, предъявляемые к отметке «3».

Оценка умений работать с книгой:

- самостоятельное чтение книг;
- высказывания оценочных суждений о прочитанном произведении;
- самостоятельный выбор и определение содержания по ее элементам;
- работа с разными источниками информации.

Оценка текущих и итоговых контрольных работ:

- «5» - если все задания выполнены верно;
- «4» - если выполнено не менее 3/4 всех заданий;
- «3» - если выполнено 1/2 всех заданий;
- «2» - если выполнено менее 1/2 всех заданий.

Иностранный язык (английский)

1) Словарный диктант (диктант-перевод, диктант по определениям, диктант по синонимам или антонимам, диктант по картинкам)

Критерии: правильно подобранное слово, орфографическое оформление

% правильно выполненного задания	Оценка
----------------------------------	--------

95 – 100 %	5
80 – 94 %	4
60 – 79 %	3
Менее 60 %	2

2) Лексико-грамматический тест по текущему материалу. (модульный, грамматический)

% правильно выполненного задания	Оценка
95 – 100 %	5
80 – 94 %	4
60 – 79 %	3
Менее 60 %	2

3) Лексико-грамматический тест на остаточные знания , тест на понимание устного и письменного текстов (аудирование и чтение)

% правильно выполненного задания	Оценка
91 – 100 %	5
75 – 90 %	4
60 – 74 %	3
Менее 60 %	2

4) Контроль монологического высказывания. Критерии:

- объем высказывания
- темп и интонационный рисунок
- фонетическое оформление (правильность звуков)
- правильное произношение слов
- соблюдение лексических и грамматических норм
- понимание содержания высказывания (ответы на вопросы)

Количество допустимых ошибок	Оценка
0-2	5
3-4	4
5-6	3
7 и более	2

Письмо

Оценка «5» ставится в том случае, если коммуникативная задача решена полностью, применение лексики адекватно коммуникативной задаче, грамматические ошибки отсутствуют. Обучающийся выполнил работу на высшем уровне.

Оценка «4» ставится в том случае, если коммуникативная задача решена полностью, но понимание текста незначительно затруднено наличием грамматических и/или лексических ошибок.

Оценка «3» ставится в том случае, если коммуникативная задача решена, но понимание текста затруднено наличием грубых грамматических ошибок или неадекватным употреблением лексики.

Оценка «2» ставится в том случае, если коммуникативная задача не решена ввиду большого количества лексико-грамматических ошибок при достаточном объеме текста.

Аудирование

Оценка «5» ставится в том случае, если коммуникативная задача решена и при этом учащиеся полностью поняли содержание иноязычной речи, соответствующей программным требованиям для каждого класса. Обучающийся систематически демонстрирует полное понимание иностранной речи, включая все подробности.

Оценка «4» ставится в том случае, если коммуникативная задача решена и при этом учащиеся поняли содержание иноязычной речи, соответствующей программным требованиям для данного класса, за исключением отдельных подробностей, не влияющих на понимание содержания услышанного в целом.

Оценка «3» ставится в том случае, если коммуникативная задача решена и при этом учащиеся поняли только основной смысл иноязычной речи, соответствующей программным требованиям для данного класса.

Оценка «2» ставится в том случае, если коммуникативная задача решена и при этом учащиеся поняли только часть основного смысла иноязычной речи, соответствующей программным требованиям для данного класса.

Говорение

Оценка «5» ставится в том случае, если общение осуществилось, высказывания учащихся соответствовали поставленной коммуникативной задаче и при этом их устная речь полностью соответствовала нормам иностранного языка в пределах программных требований для данного класса. Обучающийся систематически демонстрирует устную речь выходящую за пределы норм иностранного языка и программных требований для данного класса.

Оценка «4» ставится в том случае, если общение осуществилось, высказывания учащихся соответствовали поставленной коммуникативной задаче и при этом учащиеся выразили свои мысли на иностранном языке с незначительными отклонениями от языковых норм, а в остальном их устная речь соответствовала нормам иностранного языка в пределах программных требований для данного класса.

Оценка «3» ставится в том случае, если общение осуществилось, высказывания учащихся соответствовали поставленной коммуникативной задаче и при этом учащиеся выразили свои мысли на иностранном языке с отклонениями от языковых норм, не мешающими, однако, понять содержание сказанного.

Оценка «2» ставится в том случае, если общение осуществилось, но учащиеся слабо усвоили пройденный языковой материал и выразили свои мысли на иностранном языке с такими отклонениями от языковых норм, которые не позволяют понять содержание большей части сказанного.

Чтение

Оценка «5» ставится в том случае, если коммуникативная задача решена и при этом учащиеся полностью поняли и осмыслили содержание прочитанного иноязычного текста в объеме, предусмотренном заданием. Обучающиеся систематически демонстрируют полное понимание содержания прочитанного иноязычного текста, чтение учащихся выходит за рамки программных требований для данного класса.

Оценка «4» ставится в том случае, если коммуникативная задача решена и при этом учащиеся поняли и осмыслили содержание прочитанного иноязычного текста за исключением деталей и частностей, не влияющих на понимание этого текста, в объеме, предусмотренном заданием, чтение учащихся соответствовало программным требованиям для данного класса.

Оценка «3» ставится в том случае, если коммуникативная задача решена и при этом учащиеся поняли и осмыслили главную идею прочитанного иноязычного текста в объеме, предусмотренном заданием, чтение учащихся в основном соответствует программным требованиям для данного класса.

Оценка «2» ставится в том случае, если коммуникативная задача не решена – учащиеся поняли содержание прочитанного иноязычного текста частями не выполнив объем, предусмотренный заданием, и чтение учащихся не соответствовало программным требованиям для данного класса.

Оценка тестов

При проведении тестовых работ критерии оценок следующие:

«5» - 90 – 100 %; «4» - 70 – 89 %; «3» - 50 – 69 %; «2» - 0 – 49 %.

Математика

Виды письменных работ и нормы оценивания:

Работа, состоящая из примеров:

Оценка «5» – без ошибок.

Оценка «4» – 1 грубая и 1–2 негрубые ошибки.

Оценка «3» – 2–3 грубые и 1–2 негрубые ошибки или 3 и более негрубых ошибки.

Оценка «2» – 4 и более грубых ошибки.

Работа, состоящая из задач:

Оценка «5» – без ошибок.

Оценка «4» – 1–2 негрубых ошибки.

Оценка «3» – 1 грубая и 3–4 негрубые ошибки.

Оценка «2» – 2 и более грубых ошибки.

Комбинированная работа (1 задача, примеры и задание другого вида)

Оценка "5" ставится:

- вся работа выполнена безошибочно и нет исправлений.

Оценка "4" ставится:

- допущены 1-2 вычислительные ошибки.

Оценка "3" ставится:

- допущены ошибки в ходе решения задачи при правильном выполнении всех остальных заданий или допущены 3-4 вычислительные ошибки.

Оценка "2" ставится:

- допущены ошибки в ходе решения задачи и хотя бы одна вычислительная ошибка или допущено более 5 вычислительных ошибок при решении задачи и примеров.

Комбинированная работа (2 задачи и примеры)

Оценка "5" ставится:

- вся работа выполнена безошибочно и нет исправлений.

Оценка "4" ставится:

- допущены 1-2 вычислительные ошибки.

Оценка "3" ставится:

- допущены ошибки в ходе решения одной из задач или допущены 3-4 вычислительные ошибки.

Оценка "2" ставится:

- допущены ошибки в ходе решения 2-ух задач или допущена ошибка в ходе решения одной задачи и 4 вычислительные ошибки или допущено в решении.

Математический диктант

Оценка "5" ставится:

- вся работа выполнена безошибочно и нет исправлений.

Оценка "4" ставится:

- не выполнена 1/5 часть примеров от их общего числа.

Оценка "3" ставится:

- не выполнена 1/4 часть примеров от их общего числа.

Оценка "2" ставится:

- не выполнена 1/2 часть примеров от их общего числа.

Тест

Оценка "5" ставится за 100% правильно выполненных заданий

Оценка "4" ставится за 80% правильно выполненных заданий

Оценка "3" ставится за 60% правильно выполненных заданий

Оценка "2" ставится, если правильно выполнено менее 60% заданий

Характер ошибок.

Грубые ошибки:

1. Вычислительные ошибки в примерах и задачах.
2. Ошибки на незнание порядка выполнения арифметических действий.
3. Неправильное решение задачи (пропуск действия, неправильный выбор действий, лишние действия).
4. Не решенная до конца задача или пример.

5. Невыполненное задание.

Негрубые ошибки:

1. Нерациональный прием вычислений.
2. Неправильная постановка вопроса к действию при решении задачи.
3. Неверно сформулированный ответ задачи.
4. Неправильное списывание данных (чисел, знаков).
5. Недоведение до конца преобразований.

За грамматические ошибки, допущенные в работе, оценка по математике не снижается. За неряшливо оформленную работу, несоблюдение правил каллиграфии оценка по математике снижается на 1 балл, но не ниже «3».

Окружающий мир, ОРКСЭ

Оценка «5» ставится ученику, если он осознанно и логично излагает учебный материал, используя свои наблюдения в природе, устанавливает связи между объектами и явлениями природы (в пределах программы), правильно выполняет практические работы и дает полные ответы на все поставленные вопросы.

Оценка «4» ставится ученику, если его ответ в основном соответствует требованиям, установленным для оценки «5», но ученик допускает отдельные неточности в изложении фактического материала, в использовании отдельных терминов, единичные недочеты при выполнении практических работ. Все эти недочеты ученик легко исправляет сам при указании на них учителем.

Оценка «3» ставится ученику, если он усвоил основное содержание учебного материала. Но допускает фактические ошибки, не умеет использовать результаты своих наблюдений в окружающем мире, затрудняется устанавливать предусмотренные программой связи между объектами и явлениями окружающего мира, в выполнении практических работ, но может исправить перечисленные недочеты с помощью учителя.

Оценка «2» ставится ученику, если он обнаруживает незнание большей части программного материала, не справляется с выполнением практических работ даже с помощью учителя.

Особенности организации контроля

Основная цель контроля - проверка знания фактов учебного материала, умения детей делать простейшие выводы, высказывать обобщенные суждения, приводить примеры из дополнительных источников, применять комплексные знания.

Контроль за уровнем достижений обучающихся по окружающему миру проводится в форме устной оценки и письменных работ: контрольных и проверочных работ, тестовых заданий.

Контрольные и проверочные работы направлены на контроль и проверку сформированности знаний, умений и навыков. Тексты работ подбираются средней трудности с расчетом на возможность их выполнения всеми детьми. Задания повышенной сложности оцениваются отдельно и только положительной отметкой.

Тесты в области метапредметных умений дают возможность проверять овладение обучающимися такими универсальными способами деятельности, как наблюдение, сравнение, выбор способа решения учебной задачи (верного варианта ответа), контроль и коррекция, оценка, распознавание природных объектов, определение истинности утверждений и умение делать вывод на основе анализа конкретной учебной ситуации.

Учёт ошибок и оценка устных ответов, письменных и практических работ

Классификация ошибок и недочетов, влияющих на снижение оценки:

Грубые ошибки:

- неправильное определение понятия, замена существенной характеристики понятия несущественной;
- нарушение последовательности в описании объекта (явления) в тех случаях, когда она является существенной;

- неправильное раскрытие (в рассказе-рассуждении) причины, закономерности, условия протекания того или иного изученного явления;
- ошибки в сравнении объектов, их классификации на группы по существенным признакам;
- незнание фактического материала, неумение привести самостоятельные примеры, подтверждающие высказанное суждение;
- отсутствие умения выполнять рисунок, схему, неправильное заполнение таблицы; неумение подтвердить свой ответ схемой, рисунком, иллюстративным материалом;
- ошибки при постановке опыта, приводящие к неправильному результату;
- неумение ориентироваться на карте и плане, затруднения в правильном показе изученных объектов (природоведческих и исторических).

Негрубые ошибки:

- преобладание при описании объекта несущественных его признаков;
- неточности при выполнении рисунков, схем, таблиц, не влияющих отрицательно на результат работы; отсутствие обозначений и подписей;
- отдельные нарушения последовательности операций при проведении опыта, не приводящие к неправильному результату;
- неточности в определении назначения прибора, его применение осуществляется после наводящих вопросов;
- неточности при нахождении объекта на карте.

Тесты

Исправления, сделанные ребенком, ошибкой не считаются.

- «5» - верно выполнено более 3/4 заданий.
- «4» - верно выполнено 3/4 заданий.
- «3» - верно выполнено 1/2 заданий.
- «2» - верно выполнено менее 1/2 заданий.

Изобразительное искусство

Оценка «5» ставится если,

- учащийся полностью справляется с поставленной целью урока;
- правильно излагает изученный материал и умеет применить полученные знания на практике;
- верно решает композицию рисунка, т.е. гармонично согласовывает между собой все компоненты изображения;
- умеет подметить и передать в изображении наиболее характерное.

Оценка «4» ставится если,

- учащийся полностью овладел программным материалом, но при изложении его допускает неточности второстепенного характера;
- гармонично согласовывает между собой все компоненты изображения;
- умеет подметить, но не совсем точно передаёт в изображении наиболее характерное.

Оценка «3» ставится если,

- учащийся слабо справляется с поставленной целью урока;
- допускает неточность в изложении изученного материала.

Оценка «2» ставится если,

- учащийся допускает грубые ошибки в ответе;
- не справляется с поставленной целью урок.

Музыка

Для устных ответов определяются следующие критерии оценок:

Отметка "5" ставится:

- если присутствует интерес (эмоциональный отклик, высказывание со своей жизненной позиции);
- умение пользоваться ключевыми и частными знаниями;

- проявление музыкальных способностей и стремление их проявить;
- учащийся систематически демонстрирует заинтересованность и знания сверх программы.

Отметка «4» ставится:

- если присутствует интерес (эмоциональный отклик, высказывание своей жизненной позиции); - проявление музыкальных способностей и стремление их проявить; - умение пользоваться ключевыми и частными знаниями.

Отметка «3» ставится:

- проявление интереса (эмоциональный отклик, высказывание своей жизненной позиции); - или в умение пользоваться ключевыми или частными знаниями; - или проявление музыкальных способностей и стремление их проявить.

Отметка «2» ставится:

- нет интереса, эмоционального отклика;
- неумение пользоваться ключевыми знаниями;
- нет проявления музыкальных способностей, но наблюдается стремление их проявить.

Оценивание тестовых работ учащихся осуществляется в зависимости от процентного соотношения выполненных заданий.

Оценивается работа следующим образом:

«5» - 90 – 100 %;

«4» - 70 – 89 %;

«3» - 50 – 69 %;

«2» - 0 – 49 %.

Учебная программа предполагает освоение учащимися различных видов музыкальной деятельности: хорового пения, слушания музыкальных произведений, импровизацию, коллективное музицирование.

Слушание музыки.

Оценка «5»:

- дан правильный и полный ответ, включающий характеристику содержания музыкального произведения, средств музыкальной выразительности, ответ самостоятельный. Учащийся систематически демонстрирует заинтересованность и знания сверх программы.

Оценка «4»:

- ответ правильный, но неполный: дана характеристика содержания музыкального произведения, средств музыкальной выразительности с наводящими(1-2) вопросами учителя.

Оценка «3»:

- ответ правильный, но неполный, средства музыкальной выразительности раскрыты недостаточно, допустимы несколько наводящих вопросов учителя.

Оценка «2»:

- ответ обнаруживает непонимание учебного материала, средства музыкальной выразительности раскрыты недостаточно, ответ только с наводящих вопросов учителя.

Хоровое пение.

Оценка «5»:

-знание мелодической линии и текста песни;

-чистое интонирование и ритмически точное исполнение; -выразительное исполнение.

Оценка «4»:

-знание мелодической линии и текста песни;

-в основном чистое интонирование, ритмически правильное; -пение недостаточно выразительное.

Оценка «3»:

-допускаются отдельные неточности в исполнении мелодии и текста песни;
 -неуверенное и не вполне точное, иногда фальшивое исполнение, есть ритмические неточности; -пение невыразительное.

Оценка «2»:

-исполнение неуверенное, фальшивое.

Труд (технология)

Для устных ответов определяются следующие критерии оценок:

Оценка «5» ставится, если учащийся:

- полностью освоил учебный материал;
- умеет изложить его своими словами;
- самостоятельно подтверждает ответ конкретными примерами;
- правильно, обстоятельно и полно дает ответ, не дожидаясь дополнительных вопросов учителя; - систематически демонстрирует достаточный объем знаний в пределах программы, а так же за ее пределами.

Оценка «4» ставится, если учащийся:

- в основном усвоил учебный материал, допускает незначительные ошибки при его изложении своими словами;
- подтверждает ответ конкретными примерами;
- правильно отвечает на дополнительные вопросы учителя.

Оценка «3» ставится, если учащийся:

- не усвоил существенную часть учебного материала;
- допускает значительные ошибки при его изложении своими словами; - затрудняется подтвердить ответ конкретными примерами; - слабо отвечает на дополнительные вопросы.

Оценка «2» ставится, если учащийся:

- почти не усвоил учебный материал;
- не может изложить его своими словами;
- не может подтвердить ответ конкретными примерами;
- не отвечает на большую часть дополнительных вопросов учителя.

Оценивание графических заданий, практических и лабораторно-практических, проектных работ

Отметка «5» ставится, если учащийся:

- творчески планирует выполнение работы;
- самостоятельно и полностью использует знания программного материала;
- правильно и аккуратно выполняет задание;
- умеет пользоваться справочной литературой, наглядными пособиями, приборами и другими средствами;
- систематически демонстрирует правильное выполнение работ, выполненное на высоком уровне с творческим подходом.

Отметка «4» ставится, если учащийся:

- правильно планирует выполнение работы;
- самостоятельно использует знания программного материала;
- в основном правильно и аккуратно выполняет задание;
- умеет пользоваться справочной литературой, наглядными пособиями, приборами и другими средствами.

Отметка «3» ставится, если учащийся:

- допускает ошибки при планировании выполнения работы;

- не может самостоятельно использовать значительную часть знаний программного материала;
- допускает ошибки и неаккуратно выполняет задание;
- затрудняется самостоятельно использовать справочную литературу, наглядные пособия, приборы и другие средства.

Отметка «2» ставится, если учащийся:

- не может правильно спланировать выполнение работы;
- не может использовать знания программного материала;
- допускает грубые ошибки и неаккуратно выполняет задание;
- не может самостоятельно использовать справочную литературу, наглядные пособия, приборы и другие средства.

Оценивание теста учащихся производится по следующей системе:

«5» - 90 – 100 %;

«4» - 70 – 89 %;

«3» - 50 – 69 %;

«2» - 0– 49 %.

Критерии оценки проекта:

1. Оригинальность темы и идеи проекта.
2. Конструктивные параметры (соответствие конструкции изделия; прочность, надежность; удобство использования).
3. Технологические критерии (соответствие документации; оригинальность применения и сочетание материалов; соблюдение правил техники безопасности).
4. Эстетические критерии (композиционная завершенность; дизайн изделия; использование традиций народной культуры).
5. Экономические критерии (потребность в изделии; экономическое обоснование; рекомендации к использованию; возможность массового производства).
6. Экологические критерии (наличие ущерба окружающей среде при производстве изделия; возможность использования вторичного сырья, отходов производства; экологическая безопасность).
7. Информационные критерии (стандартность проектной документации; использование дополнительной информации).

Физическая культура

Выставление оценок в классный журнал (по 5-балльной системе) – практический курс осуществляется следующим образом:

«5» - упражнение выполнено правильно, легко, уверенно, в нужном ритме;

«4» - упражнение выполнено правильно, легко, уверенно, в нужном ритме, но потребовалась небольшая помощь учителя;

«3» - упражнение выполнено правильно, свободно, но при этом допущено две незначительных ошибки, например, небольшое нарушение ритма движения, смелости;

«2» - упражнение выполнено, в основном правильно, но с одной значительной или с тремя незначительными ошибками, т.е. недостаточно четко и ритмично, с отдельными отклонениями в направлении амплитуды и других характерных движения – скорости, силы или наблюдается заметная скованность движения;

Кроме оценок за физическую подготовленность учитель ставит оценки за освоение знания и двигательных умений (их объем определен образовательным стандартом). Критерии оценки может определять сам педагог, не вступая в противоречие с образовательным стандартом.

Основные критерии выставления оценок по теоретическому курсу «5» - ставится если:

- полно, осознано и правильно раскрыто содержание материала в объеме программы и учебника;

- есть самостоятельность и уверенность суждений, использованы ранее приобретенные знания (как на уроках окружающего мира, так и на уроках по другим предметам), а также знания из личного опыта и опыта других людей;

- рассказ построения логически последовательно грамотно с использованием обще научных приемов (анализа, сравнения, обобщение и выводов);

- четко и правильно даны определения и раскрыто содержание понятий, верно, использованы научные термины.

«4» - ставится тогда, когда:

- полно, осознано и правильно раскрыто содержание материала в объеме программы и учебника;

- есть самостоятельность и уверенность суждений, использованы ранее приобретенные знания (как на уроках окружающего мира, так и на уроках по другим предметам);

- рассказ построения логически последовательно грамотно с использованием общенаучных приемов (анализа, сравнения, обобщение и выводов);

- четко и правильно даны определения и раскрыто содержание понятий, верно, использованы научные термины.

«3» - ставится если:

- раскрыто основное содержание материала, ответ самостоятелен и построен достаточно уверенно и грамотно в речевом отношении;

- в основном правильно даны определения понятий и использованы научные термины;

- определение понятий не полное, допускаются не значительные нарушения последовательность, искажение, 1-2 не точности в ответе при использовании научных терминов.

«2» - получает тот, кто:

- усвоено основное содержание учебного материала, но изложено фрагментарно, не всегда последовательно;

- определения понятий не достаточно четкие;

- не используются в качестве доказательства выводы и обобщения или допускаются ошибки при их изложении, неумело применяются полученные знания в жизненных ситуациях, но могут быть устранены с помощью учителя;

- допускаются ошибки и нет точности в использовании научной терминологии и определении понятий.

Оценивание курсов внеурочной деятельности

Формализованные требования (отметка) по оценке успеваемости по результатам освоения учебного курса не предусматриваются. Занятия безотметочные, объектом оценивания является уровень знаний тематики курса, умением решать практические задачи.

Для оперативного контроля знаний и умений по курсу используются систематизированные упражнения, тестовые задания разных типов, создание и презентация творческих проектов. При безотметочном обучении учитель использует условные шкалы, на которых фиксируется результат выполненной работы по определённому критерию, различные формы графиков, таблиц, в которых отмечаются уровни учебных достижений учащегося по множеству параметров. Все эти формы фиксации оценивания являются личным достоянием учащегося и его родителей. Учитель не делает их предметом сравнения.

Контрольно-оценочная деятельность носит ярко выраженный тематический характер, т. е. в соответствии с программными требованиями определяются объем знаний и характер специальных и общеучебных умений и навыков, которые должны быть сформированы в процессе прохождения каждой темы.

Проверка теоретических и практических знаний по курсу предполагает ответы на вопросы, тесты с выбором правильного ответа, отгадывание кроссвордов по изученным темам, творческие проекты, исследовательская деятельность которых основана на теоретическом материале и т.д.

ПРИМЕЧАНИЕ:

В соответствии со статьей 47 273-ФЗ «Об образовании в Российской Федерации» учитель имеет право на выбор и использование педагогически обоснованных форм, средств, методов обучения и воспитания. При проведении тематического и текущего контроля учитель в том числе имеет право выбора формы контроля, при отсутствии критериев оценивания по какому-либо виду работ в данном разделе, учитель разрабатывает критерии оценивания самостоятельно по своему предмету, знакомит обучающихся и их родителей (законных представителей) с требованиями к выполнению заданий и их оцениванием на организационных собраниях, встречах и классных часах.

Критерии оценивания таких работ являются частью разработанных контрольно-измерительных материалов к рабочей программе по предмету.

Фонд оценочных средств**Паспорт фонда оценочных средств по предмету «Русский язык»**

№ п/п	Наименование оценочного средства	Четверть	Разработчик
2 класс			
1.	Диктант «В лесу».	I	Канакина В. П. Щёголева Г. С. Русский язык. Сборник диктантов и самостоятельных работ. 1-4 класс. Просвещение. 2018 г.
2.	Диктант «Зима».	II	Канакина В. П. Щёголева Г. С. Русский язык. Сборник диктантов и самостоятельных работ. 1-4 класс. Просвещение. 2019 г.
3.	Диктант «Ёж».	III	Канакина В. П. Щёголева Г. С. Русский язык. Сборник диктантов и самостоятельных работ. 1-4 класс. Просвещение. 2019 г.
4.	Итоговый контрольный диктант за год.	IV	Канакина В. П. Щёголева Г. С. Русский язык. Сборник диктантов и самостоятельных работ. 1-4 класс. Просвещение. 2019 г.

Фонд оценочных средств по предмету «Русский язык», 2 класс**1. Диктант за первую четверть «В лесу».**

Хорошо в лесу! Дует тёплый ветерок. Поют дрозды. На лугу цветы. В траве ягоды. Под берёзой вырос гриб. У сосны нора крота. Жёлтый лист упал с осины. Скоро наступит осень. (32 слова)

Грамматические задания.

1. Подчеркнуть в предложении главные члены.
 - 1 вариант – во втором предложении.
 - 2 вариант – в шестом предложении.
1. Выписать любое трёхсложное слово и разделить его чертой для переноса.

2. Диктант за 2 четверть по теме «Зима»

Зима. В лесу лежит пушистый снег. На снегу точки и строчки. Следы ведут в чащу. По ночам хищные зверьки ищут пищу. Вот лесная речка. На льду сидят рыбаки. Мой товарищ Коля поймал большую щуку. (34)

Грамматические задания.

1. Подобрать заголовки к тексту и записать.
2. Обозначить в словах ударение.
3. Подчеркнуть в любом предложении орфограммы на изученные правила.

3. Диктант за 3 четверть «Ёж».

Осенью у ежа мало корма. Спрятались в землю черви, не найти жуков и лягушек. В осенние дни ёж готовит себе жилище. Днём и ночью он тащит в нору душистые сухие листья и мох.

Скоро ёж ляжет спать. Больше не будет он бегать по лесу. Накроет его нору снежный сугроб.

Грамматические задания.

1. В третьем предложении подчеркнуть главные члены предложения.
2. Найти и обозначить в тексте все глаголы.

4. Итоговый контрольный диктант «Май».

Май. Настали теплые деньки. Зеленая листва укрыла деревья. Весело поют дрозды и чижи. На земле сочная травка. В лесу цветут душистые ландыши. Зреют лесные ягоды. Гудят шмели. Пчела летит от цветка к цветку. В цветах сладкий сок. У ручья урчат лягушки. К воде ползет уж. (46 слов).

Слова для справок: настали, зелёная, сочная, зреют, лесные, сладкий, (учитель орфографически проговаривает безударные окончания имен прилагательных и глаголов)

Критерии оценивания письменных работ предмета «Русский язык»

Диктант.

- «5» – за работу, в которой нет ошибок.
- «4» – за работу, в которой допущено 1 – 2 ошибки.
- «3» – за работу, в которой допущено 3 – 5 ошибок.
- «2» – за работу, в которой допущено более 5 ошибок.

Примечание: Повторная ошибка в одном и том же слове считается за одну ошибку, а ошибки, допущенные на одно и то же правило в разных словах считаются как две.

Грамматическое задание.

- «5» – без ошибок.
- «4» – правильно выполнено не менее 3/4 заданий.
- «3» – правильно выполнено не менее 1/2 заданий.
- «2» – правильно выполнено менее 1/2 заданий.

Оценка тестов.

Тестовая форма проверки позволяет существенно увеличить объем контролируемого материала по сравнению с традиционной контрольной работой (диктантом с грамматическим заданием) и тем самым создает предпосылки для повышения информативности и объективности результатов. Тест включает задания средней трудности.

Проверка может проводиться как по всему тесту, так и отдельно по разделам. Выполненная работа оценивается отметками "зачет" или "незачет". Считается, что ученик обнаружил достаточную базовую подготовку ("зачет"), если он дал не менее 75% правильных ответов.

Один из вариантов оценивания:

- "высокий" - все предложенные задания выполнены правильно;
- "средний" - все задания с незначительными погрешностями;
- "низкий" - выполнены отдельные задания.

Примечание: Учащимся следует подготовить заранее к выполнению работы. Для этого надо выделить 10-15 минут в конце одного из предшествующих уроков. Рекомендуется записать на доске 1-2 задания, аналогичные включенным в тест и выполнить их вместе с учащимися.

Базовый уровень 0 - 60%	60 - 77%	77 - 90%	90 - 100%
менее 17 баллов	18 - 22 балла	23 - 26 баллов	27-30 баллов
"2"	"3"	"4"	"5"

Паспорт фонда оценочных средств по предмету «Литературное чтение»

№ п/п	Наименование оценочного средства	Четверть	Разработчик
2 класс			
1.	Контрольное тестирование.	I	КИМ. Литературное чтение 2 класс/ Сост. С.В.Кутявина- М.: Вако.
	Контрольное тестирование.	II	КИМ. Работа с текстом 2 класс/ Сост. О.Н.Крылова
3.	Контрольное тестирование.	III	КИМ. Работа с текстом 2 класс/ Сост. О.Н.Крылова
4.	Промежуточное тестирование.	IV	КИМ. Работа с текстом 2 класс/ Сост. О.Н.Крылова

Фонд оценочных средств по предмету «Литературное чтение», 2 класс.

1. Контрольное тестирование за 1 четверть. 2 класс.

Ф.И.....

1. Что означает выражение «из уст в уста»?

А. изо рта в рот Б. запомнить и пересказывать друг другу

2. Что относится к устному народному творчеству?

А. загадки, сказки, потешки, пословицы
 Б. небылицы, рассказы, поэмы, поговорки
 В. повести, считалки, рассказы, народные песни

3. Определи жанр произведения:

За двумя зайцами погонишься – ни одного не поймаешь.

А. скороговорка Б. загадка В. пословица

4. К какой сказке относится пословица: Робкого и тень страшит.

А. У страха глаза велики Б. Петушок и бобовое зёрнышко В. Лиса и тетерев

5. Чего нельзя отнести к загадке?

А. Не портной, а всю жизнь с иголками ходит.
 Б. Пospешишь – людей насмешишь.
 В. Красная девица сидит в темнице, а коса на улице.

6. Из какой сказки эти строчки?

«У старухи всего вдоволь, а солдата поскупилась накормить, прикинулась сиротой»

А. Каша из топора Б. Лиса и тетерев В. Петушок и бобовое зёрнышко

7. Какие из этих сказок являются народными?

А. Каша из топора Б. Сказка о рыбаке и рыбке В. Лиса и журавль

8. В какой сказке один из персонажей заяц?

А. Петушок и бобовое зёрнышко Б. Лиса и журавль В. У страха глаза велики

9. Найди пословицу о дружбе

А. Чтоб из ручья напиться, нужно наклониться
 Б. Не стыдно не знать, стыдно не учиться

В. Друг за друга стой – и выиграешь бой

10. Кто не помогал Алёнушке спасти братца Иванушку?

А. яблонька Б. речка В. щука

11. К какому жанру относится произведение, которым пользовались дети перед игрой?

А. загадка Б. скороговорка В. считалка

Ответы: 1. б 2. а 3. в 4. а 5. б 6. а 7. а, в 8. в 9. в 10. в 11. в

2. Контрольное тестирование за 2 четверть. 2 класс.

Ф.И......

Прочитай текст. Выполни задания.

Слон сильный и умный

Слон большой, слон сильный и умный, это все знают. Домашний слон в Индии носит тяжёлые грузы, таскает воду и даже нянчит маленьких детей.

А вот увидеть стадо диких слонов не каждому удаётся. У слона почти нет врагов. Но если слон почувствует опасность, он крадётся тихо, как мышка.

Бывает, у слоновой тропы свернётся кольцами гигантская змея питон и набросится на маленького слонёнка, который отстал от стада. Слонёнок затрубит, завизжит. Вмиг кинутся слоны спасать слонёнка. Всё стадо бежит кругом и топчет питона, как будто пляшет на нём. А уж когда спасут слонёнка, попадёт ему от слонихи-матери, чтобы слушался взрослых и не отставал от стада.

(106 слов)

(Г. Снегирёв)

Задания:

1. Отметь лишнее утверждение.

Слон ...

- 1) большой
 2) ... сильный
 3) ... умный
 4) ... слабый

2. Отметь верное утверждение.

Если слон почует опасность, он ...

- 1) убегает
 2) ... зовёт слонёнка
 3) ... крадётся тихо, как мышка
 4) ... крадётся тихо, как кошка

3. Отметь значение слова **гигантская (змея).**

- 1) ольшая
 2) очень большая
 3) слабая
 4) сильная

4. К какому жанру относится этот текст?

- 1) сказка
 2) рассказ
 3) загадка
 4) басня

5. Какую работу может выполнять домашний слон? Коротко запиши.

Контрольное тестирование за 2 четверть. 2 класс.

Ф.И......

Вариант 2

Прочитай текст. Выполни задания.

Брат и младшая сестра

Идут Санька и Варя из лесу, тащат корзинки с грибами маслятами.

- Что ж ты, Саня... - говорит бабушка. – Маленькая-то больше набрала!

- Ещё бы, - отвечает Санька. – Она к земле ближе, вот и набрала.

Во второй раз отправляются в лес Варя и Санька. Малину собирать. И я пошёл вместе с ними.

И вдруг вижу, как Санька, незаметно от Вари, подсыпает ягоды её в кузовок. Варя отвернётся, а он возьмёт и подсыплет.

Идем обратно. У Вари ягод больше. У Саньки меньше.

Встречается бабушка.

- Что ж ты, - говорит, - Саня? Малина – то высоко растёт!

- Высоко, - соглашается Санька.

- Так тебе дотянутся легче, а Варя больше набрала!

- Еще бы! – отвечает Санька. – Варя у нас молодец. Варя у нас работница. За ней не утонишься!

(112 слов)

(Э. Шим)

Задания:**1. Что Санька и Варя собирали в лесу?**

- 1) грибы маслята
 2) грибы рыжики
 3) малину
 4) рябину

2. Подбери синоним к слову тащат.

- 1) рлкают
 2) несут
 3) ползут
 4) везут

3. В какое время года происходят события, описанные в тексте?

- 1) зимой
 2) весной
 3) летом
 4) осенью

4. Что помогло определить время года?**5. Можешь ли ты согласиться с высказыванием?**

Автор восхищается своим героем Санькой.

- 1) да
 2) нет

Контрольное тестирование за 3 четверть. 2 класс.

Ф.И.....класс.....дата.....

Вариант 1**Прочитай тексты. Выполни задания.**

Собаки бывают домашние, охотничьи, ездовые, поводыри для слепых. Они охраняют дом и помогают пастухам пасти скот. У них чуткий нюх и прекрасный слух. Собаки хорошие и преданные друзья. Люди вывели много разных пород собак. Наиболее из них известны - овчарка, пудель, такса, бульдог, доберман.

Домашние кошки знакомы всякому. Дети очень любят играть с котятками, брать их на руки, ласкать. Но кошки не любят сидеть на месте. Они охотницы и ловят мышей и птиц. Кошки – хищные животные,

родственницы львов и тигров. Существуют разные породы кошек: сиамская, персидская, британская, русская голубая. Многие люди с удовольствием заводят дома кошек и собак. Но нужно помнить, что домашние питомцы требуют заботы и ухода.

№ 1. Напиши в скобках, о ком идёт речь.

- 1) Они бывают домашние, охотничьи, ездовые. (.....).
- 2) Они охотницы и ловят мышей и птиц. (.....).
- 3) Они не любят сидеть на месте. (.....).
- 4) Они охраняют дом и помогают пастухам пасти скот. (.....).

№ 2. Почему собаки помогают человеку на охоте?

.....

№ 3. Почему люди заводят собак?

.....

№ 4. Охотничьими считаются собаки, которые...

- 1) охраняют дом;
- 2) перевозят людей;
- 3) помогают на охоте.

№ 5. Как ты понимаешь выражение: «поводыри для слепых»?

- 1) собаки, которые указывают путь людям;
- 2) собаки, которые переводят слепых людей;
- 3) собаки, которые помогают пастухам.

№ 6. Допиши предложение.

Кошки – хищные животные,
 родственницы.....

№ 7. Что особенно любят делать дети с котятками?

- 1) поить молоком;
- 2) гулять с ними;
- 3) играть, брать на руки, ласкать.

№ 8. Выбери лишнее слово. Объясни.

- 1) овчарка, пудель, такса, сиамская, доберман.
- 2) сиамская, персидская, бульдог, русская голубая.

№ 9. Что требуют по отношению к себе домашние питомцы?

.....

Контрольное тестирование за 3 четверть. 2 класс.

Ф.И.....класс.....дата.....

Вариант 2

Прочитай рассказ В. Осеевой «Сыновья».

Две женщины брали воду из колодца. Подошла к ним третья. И старенький старичок на камушек отдохнуть присел. Вот говорит одна женщина другой:

- Мой сынок ловок да силён, никто с ним не сладит.
- А мой поёт, как соловей. Ни у кого голоса такого нет, – говорит другая.

А третья молчит.

– Что же ты про своего сына не скажешь? – спрашивают её соседки.

– Что ж сказать? – говорит женщина. – Ничего в нём особенного нету.

Вот набрали женщины полные вёдра и пошли. А старичок – за ними. Идут женщины, останавливаются. Болят руки, плещется вода, ломит спину. Вдруг навстречу три мальчика выбегают. Один через голову кувыркается, колесом ходит – любуются им женщины. Другой песню поёт, соловьём заливается – заслушались его женщины. А третий к матери подбежал, взял у неё вёдра тяжёлые и потащил их. Спрашивают женщины старичка:

– Ну, что? Каковы наши сыновья?

– А где ж они? – отвечает старик. – Я только одного сына вижу!

Ответь на вопросы, выполни задания.

№ 1. Откуда женщины брали воду? 1) из колодца 2) из речки 3) из ведра

№ 2. Кто присел отдохнуть рядом на камушек?

1) мужчина 2) женщина 3) старичок

№ 3. Что особенного у сына первой женщины?

1) Он хорошо поёт 2) он умён 3) он ловок и силён

№ 4. Чем отличился сын второй женщины?

1) он хорошо учится 2) он хорошо поёт 3) он помогает своей маме

№ 5. Спиши предложение, где говорится, что мамам было тяжело нести воду.

№ 6. Что сделал первый мальчик, когда выбежал навстречу женщинам?

1) запел песню 2) взял ведра 3) перекувыркнулся через голову

№ 7. Какой мальчик взял ведра у матери?

1) первый мальчик 2) второй мальчик 3) третий мальчик

№ 8. Сколько сыновей увидел старичок? 1) одного 2) двух 3) трёх

№ 9. Как можно назвать сына, который помог маме донести воду?

1) трудолюбивый 2) заботливый 3) сильный

№ 10. Какой вопрос задали женщины старичку?

№ 11. Чему учит этот рассказ?

№ 12. Раздели текст на 3 части, составь и запиши к нему план.

Промежуточное тестирование 2 класс.

Ф.И.....класс.....дата.....

Вариант 1

Прочитай рассказ В. Осеевой «Случай».

Мама подарила Коле цветные карандаши. Однажды к Коле пришёл его товарищ Витя.

— Давай рисовать!

Коля положил на стол коробку с карандашами. Там было только три карандаша: красный, зелёный и синий.

— А где же остальные? — спросил Витя. Коля пожал плечами.

— Да я раздал их: коричневый взяла подружка сестры — ей нужно было раскрасить крышу дома; розовый и голубой я подарил одной девочке с нашего двора — она свои потеряла... А чёрный и жёлтый взял у меня Петя - у него как раз таких не хватало...

— Но ведь ты сам остался без карандашей! — удивился товарищ. — Разве они тебе не нужны?

— Нет, очень нужны, но всё такие случаи, что никак нельзя не дать!

Витя взял из коробки карандаши, повертел их в руках и сказал:

— Всё равно ты кому-нибудь отдашь, так уж лучше дай мне. У меня ни одного цветного карандаша нет!

Коля посмотрел на пустую коробку.

— Ну, бери... раз уж такой случай... — пробормотал он.

Ответь на вопросы.

№ 1. Какой подарок получил Коля?

1) цветную бумагу; 2) пластилин; 3) цветные карандаши.

№ 2. Кто сделал Коле подарок? 1) папа; 2) мама; 3) бабушка.

№ 3. Сколько карандашей в коробке у Коли обнаружил Витя?

№ 4. Почему Коля раздавал карандаши?

.....

№ 5. Кому Коля отдал розовый и голубой карандаш?

1) девочке из двора; 2) другу; 3) подруге сестры.

№ 6. Кто взял у Коли чёрный и жёлтый карандаши? 1) Витя; 2) мама; 3) Петя.

№ 7. Кому нужно было раскрасить крышу дома?

1) Коле; 2) Вите; 3) подружке сестры.

№ 8. Чему был удивлен Витя?

.....

№ 9. Какое объяснение дал Коля Вите, зачем он раздал карандаши?

.....

№ 10. Были ли у Вити свои цветные карандаши?

.....

№ 11. Правильно ли поступил Коля, раздарив мамин подарок? Почему?

.....

.....

Промежуточное тестирование 2 класс.

Ф.И.....класс.....дата.....

Вариант 1

Прочитай рассказ Д. Тихомирова «Находка».

Раз иду я мимо оврага и слышу: кто – то в овраге жалобно скулит. Я спустился в овраг и вижу крошечного щеночка. Когда я подошёл к щенку, он ещё жалобнее стал плакать. Я взял щенка на руки. Он был ещё слепенький. Кожа на нём сморщилась. Он дрожал всем телом и всё плакал жалобно.

Принёс я щенка домой и выпросил у матери молочка. Налил в миску и поставил щенку. Но щенок не видит молоко и тычется во все стороны головой. Мать сунула щенка мордочкой в молоко и подержала немного. Щенок стал лакать и перестал плакать.

С тех пор я подружился с моей собачкой, поил и кормил её. Мы дали собачке кличку – Находка. Находка жила у нас долго и очень любила меня.

№ 1. Допиши предложения. Мальчик нашёл щенка в

.....

Он выпросил для собачки у мамы

.....

Щенок стал лакать и перестал

.....

Собачку назвали

.....

№ 2. Почему собачку так назвали?

1) Она легко могла найти то, что потерялось.

2) Мама нашла её на улице.

3) Мальчик нашёл её в овраге.

№ 3. Какой был щенок? Подчеркни подходящие слова.

Крупный, крошечный, зрячий, слепенький, весёлый, грустный.

№ 4. Выпиши из текста слова, которые рассказывают, как вёл себя щенок в овраге.

Скулил,

№ 5. Запиши по порядку действия, которые расскажут, как мальчик спас щенка.

Спустился в овраг,

№ 6. Опиши характер мальчика. Подчеркни подходящие слова.

Добрый, злой, беззаботный, заботливый, жалостливый, невнимательный.

№ 7. Подчеркни в тексте предложение, в котором указано, кто ухаживал за щенком.

№ 8. Выбери предложение, которым закончился рассказ.

1) Я взял щенка на руки.

2) Мы дали собачке кличку – Находка.

3) Находка жила у нас долго и очень любила меня.

№ 9. Составь и запиши план к тексту.

**«Нохчийн мотт» дешаран низамехула мах хадоран
гIирсийн паспорт.**

РогI №	Мах хадоран гIирсан це	Чийрик	ХIоттийнарг
2 класс			
1.	Хаарш талларан болх (талламан тIера схайаздар) «Гуьйре».		Солтаханов Э. Х. Солтаханов И.Э. Йуьхьанцарчу классашна диктанташ, 1-4 класс. Грозный: ФГУП «ИПК «Грозненский рабочий»
	Хьалхарчу чийрикан жамIдаран талламан болх «Школан беш».	I	Солтаханов Э. Х. Солтаханов И.Э. Юьхьанцарчу классашна диктанташ, 1-4 класс. Грозный: ФГУП «ИПК «Грозненский рабочий»
2.	ШолгIачу чийрикан жамIдаран талламан болх «Лийча эхар»	II	Солтаханов Э. Х. Солтаханов И.Э. Йуьхьанцарчу классашна диктанташ, 1-4 класс. Грозный: ФГУП «ИПК «Грозненский рабочий»
3.	КхоалгIачу чийрикан жамIдаран талламан болх «БIаьсте схьакхачар».	III	Солтаханов Э. Х. Солтаханов И.Э. Йуьхьанцарчу классашна диктанташ, 1-4 класс. Грозный: ФГУП «ИПК «Грозненский рабочий»
4.	Промежуточни талламан диктант «Хьуьнхахь»	IV	Солтаханов Э. Х. Солтаханов И.Э. Йуьхьанцарчу классашна диктанташ, 1-4 класс. Грозный: ФГУП «ИПК «Грозненский рабочий»

**«Нохчийн мотт» дешаран низамехула мах хадоран
гIирсийн фонд. 2 класс.**

Хаарш талларан болх (талламан тIера схъайаздар) «Гуйре».

Диттий гIаш мажделла. Денош дацлуш ду. Олхазарш бовхачу махка дIаобху. Арара йалташ чудерзийна. Дешархой деша буйлабелла.

1. Хьалхарчу чийрикан жамIдаран талламан болх «Школан беш».

Школан йоккха беш ю. Дукха дитташ ду бешахь. Дешархоша белхаш бо бешахь. Цара дика лалашйо иза. Цундела дитташ тIе стоьмаш а латабо.

2. ШолгIачу чийрикан жамIдаран талламан болх «Лийча эхар»

Аьхка йовхачу хенахь тхо хIор дийнахь доьлху хи тIе. Лийча дика айма йолуш меттиг хаьа тхуна. Лекха боцчу берда тIера чукхийсала тхо. Хи тIехула нека деш ,йуййсина буйрка санна, лела тхо. Хаза хуьлу аьхка луйьчуш!

3. КхоалгIачу чийрикан жамIдаран талламан болх «БIаьсте схъакхачар»..

БIаьстей, Iай кьовсаделла .Шен меттиг дIайобхура бIаьстено . Духьалделира Iа .Схъахьаьжира бовха малх. Дилхира Iа, охьадуьйладелира ладарш. ДIалецира бIаьстено шен меттиг. Зезагашца аренаш кьарзйира хазахетгачу бIаьстено.

4. Промежуточни талламан болх «Хьуьнхахь».

ЦIена ду хьуьнхара хIаваь. Абу хьуьнха талла воьду. ЖIаьбла а дуьгу цо шеца. Хьун тийна хета.Амма хьуьнхахь кхехкаш дахар хуьлу.Цхьанхьа тебна цхьогал доьду ,кхечанхьа хьуьнан кIоргехь генаш кегдеш лела партала ча.

**«Нохчийн литература» дешаран низамехула мах хадоран
гIирсийн паспорт.**

РогI №	Мах хадоран гIирсан цIе	Чийрик	ХIоттийнарг
2 класс			
1.	Хьалхарчу чийрикан лерина талламан болх	I	Дешаран книжка 2 класс: учебник Солтханов Э.Х., Солтханов И.Э. Кьамел кхиорна лерина белхан тетрадь.Грозный: Грозненский рабочий
2.	ШолгIачу чийрикан лерина талламан болх	II	Дешаран книжка 2 класс: учебник Солтханов Э.Х., Солтханов И.Э. Кьамел кхиорна лерина белхан тетрадь.Грозный: Грозненский рабочий.
3.	КхоалгIачу чийрикан лерина талламан болх	III	Дешаран книжка 2 класс: учебник Солтханов Э.Х., Солтханов И.Э. Кьамел кхиорна лерина белхан тетрадь.Грозный: Грозненский рабочий.
4.	Промежуточни талламан болх	IV	Дешаран книжка 2 класс: учебник Солтханов Э.Х., Солтханов И.Э. Кьамел кхиорна лерина белхан тетрадь.Грозный: Грозненский рабочий.

**«Нохчийн мотт» дешаран низамехула мах хадоран
гIирсийн фонд. 2 класс.**

Хьалхарчу чийрикан жамIдаран талламан болх 2 класс.

Ф.ЦI. _____ Класс: _____ Терахь _____

1.Харжа нийса жоп:

1.Х1ун йу ненан когашкахь?

Мачаш пазаташ
ялсамани калош

2.Х1ун ала деза х1ума йаале?

Бисмиллах1иррохьманирохьим
Алхьамдулиллах1и раббил1аламийн.

3.Кьола дича муьлха меже йоккху бусалба динехь

ког корта
куьг церг

4.Мила ву харцлийна барзо виьнарг?

тракторист комбайнер
таксист 1у

5. «Йовза произведени»

Пайхмара аьллачунна тидам бича ,вайна карадо ден, ненан сий дан, дог эца ,
лара , вай декхарийлахь хилар, кьабсттина ненан

Хиш сов шортта кхоьллина вай далла.Хица хилча, вай а хир дацара.

Цхьана йуьртахь жа дажош 1у хилла.И 1у харцле 1емина хилла. _____

Шолг1ачу чийрикан жам1даран талламан болх. 2 класс.

Ф.Ц1. _____ **Класс:** _____ **Терахь** _____

1. «Хьенан дешнаш ду

«Муьлхха а болх обьшуш бу» дийцар т1ехь х1ара дешнаш хьан элира?

«Х1ара детсад тхан йу» _____

«Маликат» стихотворени т1ехь х1ара дешнаш хьан элира?

«Могуш дуй шу? Мацделлий? Дохделлий шу? _____

«Пхьола» дийцар т1ехь х1ара дешнаш хьан элира?

-И бохург х1ун ду? Куьйгаш доцуш ваца вайша. _____

2.Чакхдаккха дош

Вай 1амийна произведенеш, аша т1етоха т1аьххьара дош.

Мусас пенаш нийса доьтти

Цхьа маь1иг ца йаьлла.... _____

Хьалха хьобжуш

Йелакьежаш,

Буьхьигсанна,.... _____

Кемаас а 1амор ду,

Кеманна т1ехь

Со ... _____

Вуно говза _____

3. Вовза йаздархо.

Ц1ен ши ког бу,

Пийсак санна

Нека дан йу

Ч1ог1а говза _____

Мусас пенаш нийса доьтти

Цхьа маь1иг а ца йаьлла сов.

Теш, сторпалш цо говза хобтту

Цо ша туьллуш бу и тхов. _____

1. Кхоалг1ачу чийрикан жам1даран талламан болх. 2 класс.

Ф.Ц1. _____ **Класс:** _____ **Терахь** _____

1.«Йовза стихотворени»

Б1аьсте йог1у, комол санна,

Идош дуьзна ,буьрсахиш

Хийладукхасатийсарна

Сан лаьмнашкакхечиирс _____

Ло ду дешаш, 1овраш уьдуш,

Меллаабовхахьожумалх

Хиш а дог1у буьрсадестий

Текхошйохьушгоьргийнчалх _____

-Добхуш доьду 1а-и десте-

Воккха дада солутхан

Йоблуш йог1у нана-б1аьсте,

Олхазарш дуьдуш ц1а _____

2. «Йовза произведени»

Б1аьсте йеха лаьттира схаь ца йеллалуш. Т1аьххьарчу к1иранашкахь декхна шийла денош лаьтгара. П1орийна латта дийнахь дасталора ,ткьа буса ворх1 градусе кхаччалц шело х1уттура. _____

1а даккха бовхачу мехкашка д1адаханчуьра йухакхочу тайп- тайпана олхазарш. Уггар хьалха гучуйовлу алкханчаш. Баннаш деш,хьозарчаша д1алецна шайн баннаш схаьдохуш, хуьлу уьш. _____

Синтар дог1а кечийна меттиг нехех,бецех ц1анийна хила еза. Синтарш б1аьста йа гурахь д1адог1а деза. _____

3. «Вовза йаздархо»

Ткьа вайн бераш ,ирсе бераш-

Бай т1ехь техка зезагаш.

Цара лекхча зевне эшарш

Б1аьста дека олхазарш. _____

Алал, муьлха олхазарш ду,

Б1аьстенца схаьдог1уш дерг

Хаац,боху, дуйцур хьуна

Цунах сайна хууш дерг. _____

Промежуточни талламан болх 2 класс.

Ф.Ц1. _____ **Класс:** _____ **Терахь** _____

1. «Йовза произведени». Муьлхачу стихотворени йукъара бу х1ара мог1анаш:

К1ета йобсси йобза гуьйре

Бешахь месал мотт билла

А) М.Мамакаев «Гуьйре».

Б) Э. Мамакаев«Гуьйренан 1уьйре».

В) 1. Мамакаев «Дагалецамаш».

2.Хьан йазийна х1ара дешнаш йукъадог1у стихотворени:

Маликате школехь хобтту:

-Дика муха доьшу ахь

А) З. Сулейманова

Б) М.Мамакаев

В) М.Жамалдин

Г) Ш.Акуев

3.Хъан йаздина «Чен к1орнеш лийчор»

А) Хь. Саракаев.

Б) В. Бианки

Г) 1. Мамакаев

4.Цхъанатоха произведенийн ц1ераш а, авторан ц1ераш а.

1. К1ентий. 1. Э.Мамакаев

2. Гуьйренан1уйре 2. В. Осеева

3. Нура. 3. Т. Ахмадова.

5. Хъан аьлла дешнаш.

Барзах а ца кхоьру ,цхьогалах а, ченах а- цхъаннах ца кхоьру. _____

1а шийла ду,цхъа а тайпакхалла х1ума а цакарайо.Мац а елла , г1ел а елла.Х1ун дича бакъахъа дара-техъа аьлла, хатта еанер-кх со ,аьлла къамел долифра _____

Со-м ,тоххарехь схъа а кхъачна, хьобга хьожуш 1аш ма ю , хьо-м яда мацало. _____

6. Вовшах таса кица.

Аьхка 1иллинарг _____

Ала атгаду _____

Вижна а 1уьллуш _____ -

Паспорт фонда оценочных средств по предмету «Английский язык»

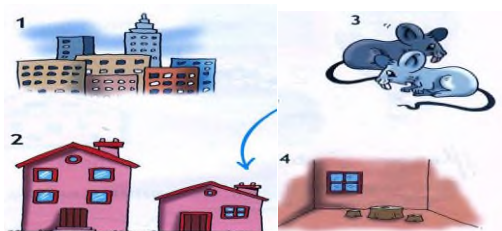
№ п/п	Наименование оценочного средства	Чет верть	Разработчик
2 класс			
1.		I	
2.	«This is My House!»	II	Английский язык. Рабочая тетрадь. 2 класс: пособие для учащихся общеобразовательных учреждений с приложением на электронном носителе. /[Н.И. Быкова, , Д.Дули, М.Д.Поспелова, В.Эванс]. – 2-е изд. – М.: Express Publishing: Просвещение, 2018. – 73 с.:ил.
3.	«IlikeFood!» «AnimalsinAction!» «InMyToyBox!»	III	Английский язык. Рабочая тетрадь. 2 класс: пособие для учащихся общеобразовательных учреждений с приложением на электронном носителе. /[Н.И. Быкова, , Д.Дули, М.Д.Поспелова, В.Эванс]. – 2-е изд. – М.: Express Publishing: Просвещение, 2018. – 73 с.:ил.
4.	«We love summer!»	IV	Английский язык. Рабочая тетрадь. 2 класс: пособие для учащихся общеобразовательных учреждений с приложением на электронном носителе. /[Н.И. Быкова, , Д.Дули, М.Д.Поспелова, В.Эванс]. – 2-е изд. – М.: Express Publishing: Просвещение, 2018. – 73 с.:ил.

**Фонд оценочных средств по предмету «Английский язык».
2 класс.**

1. Контрольная работа за 2 четверть.

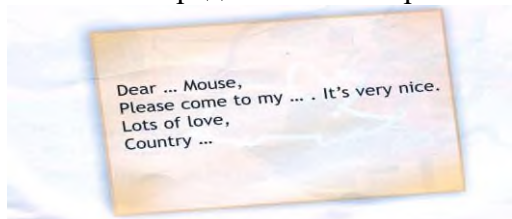
1. Напишите буквы в алфавитном порядке
Вв, Ff, Rr, Tt, Dd, Uu, Aa, Hh, Ii, Oo, Pp, Ww, Qq,

2. Соотнеси слова с картинками.



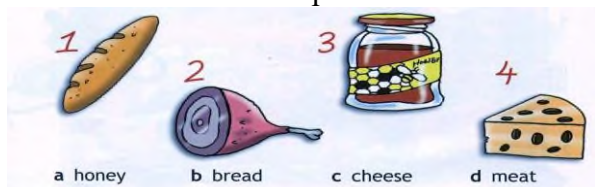
Aabareroombtwomicecatown dasmallhouse

3 Закончи предложение и перепиши его в тетрадь.



2. Контрольная работа за 3 четверть.

1 Соотнеси слова с картинками.

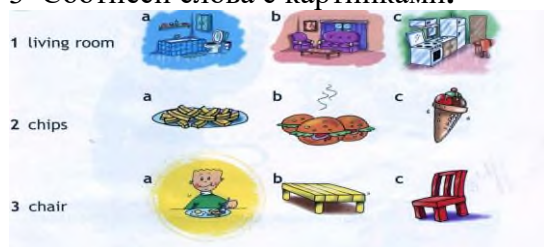


a honey b bread c cheese d meat

2 Перепиши предложения в тетрадь, вставляя в слова недостающие буквы.



3 Соотнеси слова с картинками.



3. Контрольная работа за 4 четверть.

1. Прочитай текст, закончи предложения и нарисуй спальню городского мышонка.

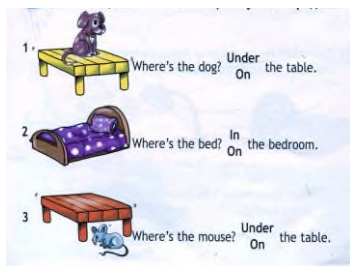


This is Town Mouse's bedroom. Look! There's a big and lovely
There's a nice in his bedroom too.


2. Прочитай предложения, вставляя соответствующее слово.

- 1 He's got ... eyes.
- 2 He's got a ... nose.
- 3 He's got ... ears.

3. Прочитай предложения, выбирая нужный предлог.



4. Посмотри на картинки и подбери правильные названия.



Фонд оценочных средств по предмету «Английский язык». 3 класс

Критерии оценивания.

Критерии оценивания умений обучающихся младших классов
(английский язык)

При обучении английскому языку детей 9-10 лет вряд ли стоит говорить о прямом контроле учебных действий, произносительных, грамматических, лексических навыков, а также речевых умений учащихся. Вместе с тем, занятия по иностранному языку, как и по любому общеобразовательному предмету, включённому в сетку часов начальной школы, должны

оцениваться в какие-то фиксированные промежутки учебного времени (четверти, полугодия, годы)
При изучении курса предполагается проведение 3-х видов контроля:

текущий: При проведении текущего контроля не делается акцент на урок контроля, а проверка ЗУН проводится в игровой ненавязчивой форме. (контроль ЗУН по лексике, грамматике, орфографии);

• **рубежный:** (аудирования, чтения, говорения или письма в конце четверти);

• **итоговый:** Важным условием контроля и оценки речевых умений учащихся также является соблюдение следующего условия: характер заданий, предлагаемых в качестве контрольных, должен быть хорошо знаком учащимся. (контроль всех видов речевой деятельности в конце учебного года).
Результаты проверочных (контрольных) работ оцениваются по пятибалльной шкале.

Критерии оценивания говорения .Монологическая форма

Отметка	Характеристика ответа
5	Учащийся логично строит монологическое высказывание (описание, рассказ) в соответствии с коммуникативной задачей, сформулированной в задании. Лексические единицы и грамматические структуры используются уместно. Ошибки практически отсутствуют. Речь учащегося понятна: практически все звуки в потоке речи произносятся правильно, соблюдается правильный интонационный рисунок. Объем высказывания - не менее 5 фраз
4	Учащийся логично строит монологическое высказывание (описание, рассказ) в соответствии с коммуникативной задачей, сформулированной в задании. Используемые лексические единицы и грамматические структуры соответствуют поставленной коммуникативной задаче. Учащийся допускает отдельные лексические и грамматические ошибки, которые не препятствуют пониманию его речи. Речь учащегося понятна, учащийся не допускает фонематических ошибок. Объем высказывания – не менее 5 фраз
3	Учащийся строит монологическое высказывание (описание, рассказ) в соответствии с коммуникативной задачей, сформулированной в задании. Но: - высказывание не всегда логично, имеются повторы, - допускаются лексические и грамматические ошибки, которые затрудняют понимание. Речь отвечающего в целом понятна, учащийся в основном соблюдает интонационный рисунок. Объем высказывания – не менее 5 фраз
2	Коммуникативная задача не выполнена. Содержание ответа не соответствует поставленной в задании коммуникативной задаче. Допускаются многочисленные лексические и грамматические ошибки, которые затрудняют понимание. Речь плохо воспринимается на слух из-за большого количества фонематических ошибок.

Диалогическая форма .

Отметка	Характеристика ответа
5	Учащийся логично строит диалогическое общение в соответствии с коммуникативной задачей. Учащийся демонстрирует навыки и умения речевого взаимодействия с партнером: способен начать, поддержать и закончить разговор. Используемый языковой материал соответствует поставленной КЗ. Лексические и грамматические ошибки практически отсутствуют. Речь учащегося понятна: он не допускает фонематических ошибок, практически все звуки в потоке речи произносит правильно, соблюдает правильный интонационный рисунок. Объем высказывания – не менее 3-4 реплик с каждой стороны.
4	Учащийся логично строит диалогическое общение в соответствии с коммуникативной задачей. Уч-ся в целом демонстрирует навыки и умения языкового взаимодействия с партнером: способен начать, поддержать и закончить разговор. Используемый словарный запас и грамматические структуры

	соответствуют поставленной КЗ. Могут допускаться некоторые лексические ошибки, не препятствующие пониманию. Речь понятна: нет фонематических ошибок, практически все звуки в потоке речи произносит правильно, в основном соблюдает правильный интонационный рисунок. Объем высказывания менее заданного: 3- 4 реплик с каждой стороны.
3	Уч-ся логично строит диалог в соответствии с КЗ. Однако не стремится поддержать беседу. Используемые ЛЕ и ГС соответствуют поставленной КЗ. Фонематические, лексические и грамматические ошибки не затрудняют общение. Но: - встречаются нарушения в использовании лексики, - допускаются отдельные грубые грамматические ошибки. Общеизвестные и простые слова произносятся неправильно. Объем высказывания менее заданного: 3- 4 реплик с каждой стороны.
2	КЗ не выполнена. Уч-ся не умеет строить диалогическое общение, не может поддержать беседу. Используется крайне ограниченный словарный запас, допускаются многочисленные лексические и грамматические ошибки, которые затрудняют понимание. Речь плохо воспринимается на слух из-за большого количества фонематических ошибок.

Критерии оценивания чтения учащихся

Отметка	Характеристика чтения
5	Хорошо владеет правилами чтения, практически не допускает ошибок. Темп чтения беглый, естественный (близкий к естественному). Ошибки делает незначительные и легко исправляет их сам. Демонстрирует освоенность всех изученных правил чтения. Учащийся полностью понял содержание текста и выполнил все задания к текстам.
4	Достаточно хорошо владеет техникой чтения, допускает 2-4 ошибки в пределах изученного материала, не препятствующих общему пониманию прочитанного, и сам может их исправить. Чтение в ровном темпе, с небольшими паузами. Учащийся понял содержание текста за исключением деталей и выполнив 2/3 заданий к тексту.
3	Темп речи невысокий, с заметными паузами. Использует простые речевые модели. Допускает большое количество ошибок, иногда препятствующих пониманию прочитанного. Учащийся понял только основное содержание текста и выполнил 1/3 задания к тексту
2	Большое количество грубых ошибок, часто препятствующих пониманию смысла прочитанного. Темп чтения низкий. Не владеет правилами чтения, допускает большое количество грубых ошибок, препятствующих пониманию прочитанного. Темп чтения очень низкий.

Критерии оценивания аудирования учащихся

Отметка	Характеристика ответов
5	Учащиеся полностью поняли содержание текста на слух и выполнили все задания по тексту. Полное понимание (90-100%) Максимально допустимое количество смысловых ошибок (искажение, опущение, добавление информации) при ответе на вопросы к прослушанному тексту – 1. Максимальное количество грамматических ошибок – 1.
4	Учащиеся поняли содержания текста без деталей на слух и выполнили 2/3 задания. Понято более 70% содержания Максимально допустимое количество смысловых ошибок (искажение, опущение, добавление информации) при ответе на вопросы к прослушанному тексту - 2. Максимальное количество грамматических ошибок – 2.

3	Учащиеся поняли только основной смысл текста на слух с небольшим искажением деталей содержания и выполнили 1/3 задания. Понято более 50% содержания. Максимально допустимое количество смысловых ошибок (искажение, опущение, добавление информации) при ответе на вопросы к прослушанному тексту – 2. Максимальное количество грамматических ошибок – 4.
---	---

Критерии оценивания письменной работы учащихся

Отметка	Объем правильно выполненных заданий (в % от общего объема работы)
5	Превышает 75% Учащийся выполнил грамматически правильно 4 задания
4	Не превышает 65-75% Учащийся выполнил 3 задания, допустив 2-3 грамматические ошибки.
3	Не превышает 50%-65% Учащийся допустил 4-5 грамматических ошибок и выполнил 1 задание.
2	Не превышает 25% Учащийся не выполнил ни одного задания правильно.

Паспорт фонда оценочных средств по предмету «Математика»

№ п/п	Наименование оценочного средства	Четверть	Разработчик
2 класс			
1.	Входная контрольная работа	I	С.И. Волкова. «Математика. Контрольные работы 1-4». Пособие для учителя. Просвещение.
2	Контрольная работа по теме «Сложение и вычитание».	I	С.И. Волкова. «Математика. Контрольные работы 1-4». Пособие для учителя. Просвещение.
3.	Контрольная работа «Устные приёмы сложения и вычитания»	II	С.И. Волкова. «Математика. Контрольные работы 1-4». Пособие для учителя. Просвещение.
4.	Контрольная работа по теме «Умножение и деление».	III	С.И. Волкова. «Математика. Контрольные работы 1-4». Пособие для учителя. Просвещение.
5.	Промежуточная контрольная работа.	IV	С.И. Волкова. «Математика. Контрольные работы 1-4». Пособие для учителя. Просвещение.

Входная контрольная работа № 1. по теме «Нумерация чисел от 1 до 100»

ФИО _____ Класс: _____ Дата: _____

Цель: проверить прочность усвоения материала курса математики первого класса.

1 вариант.

1. Реши задачу.

В один дом почтальон принёс 23 письма, а в другой 20 писем. На сколько меньше писем почтальон принёс во второй дом?

2. Реши примеры.

$$13+7 \quad 15+1$$

$$18-8 \quad 16-1$$

$$18-6 \quad 16+4$$

3. Начерти отрезок 3 см. Второй отрезок на 4 см длиннее.**2 вариант.****1. Реши задачу.**

В одной корзине было 25 редисок, а в другой 10 редисок. На сколько больше редисок в первой корзине?

2. Реши примеры.

$$20-6 \quad 15-5$$

$$18-8 \quad 14-7$$

$$13-50 \quad 14-9$$

3. Начерти отрезок 9 см. Второй отрезок на 4 см короче.**Контрольная работа за 1 четверть по теме «Сложение и вычитание» 2 класс.**

ФИО _____ Класс: _____ Дата: _____

Вариант 1**1. Реши задачу:**

На стоянке такси стояло 12 автомашин. После того, как несколько машин уехало, осталось 5 автомашин. Сколько автомашин уехало?

2. Найди значения выражений:

$$6 + 7 - 9 = \quad 15 - (3 + 5) =$$

$$10 + 3 - 4 = \quad 8 + (12 - 5) =$$

3. Сравни, вставь вместо звёздочек знаки «<», «>» или «=»:

$$4 \text{ см} 2 \text{ мм} * 24 \text{ мм} \quad 1 \text{ м} * 100 \text{ см}$$

$$7 + 4 * 19 \quad 59 \text{ мин.} * 1 \text{ ч.}$$

4. Из чисел 48, 1, 14, 4, 40, 81, 8, 18, 84, 44, 80, 88 выпиши все двузначные числа .

Вариант 2.**1. Реши задачу:**

Рыболовы поймали несколько окуней. Из 9 окуней они сварили уху, и у них осталось ещё 7 окуней. Сколько всего окуней поймали рыболовы?

2. Найди значения выражений:

$$5 + 8 - 9 = \quad 14 - (2 + 5) =$$

$$10 + 5 - 6 = \quad 4 + (16 - 8) =$$

3. Сравни, вставь вместо звёздочек знаки «<», «>» или «=»:

$$3 \text{ дм} 2 \text{ см} * 23 \text{ см} \quad 8 + 5 * 14$$

$$1 \text{ см} * 10 \text{ мм} \quad 1 \text{ ч.} * 30 \text{ мин.}$$

4. Из чисел 62, 12, 6, 66, 20, 26, 2, 21, 16, 22, 60, 61 выпиши все двузначные числа .

Контрольная работа за 2 четверть по теме «Устные приёмы сложения и вычитания».

ФИО _____ Класс: _____ Дата: _____

Вариант 1.**1. Реши задачу:**

В книге 25 страниц. Серёжа начал читать книгу вчера и прочитал 8 страниц, а сегодня прочитал ещё 7 страниц. Сколько книг осталось прочитать Серёже?

2. Найдите значения выражений:

$$26 + 2 = \quad 70 + 13 =$$

$$60 - 40 = \quad 37 - 6 =$$

3. Вычислите, указав порядок действий:

$$15 + (19 - 4) =$$

4. Найди периметр четырёхугольника со сторонами 1 см, 2 см, 3 см, 4 см.

Вариант 2.

1. Реши задачу:

В гараже было 20 машин. Сначала из гаража выехало 2 машины, а потом ещё 8. Сколько машин осталось в гараже?

2. Найдите значения выражений:

$$46 + 3 = \quad 80 + 17 =$$

$$80 - 40 = \quad 56 - 4 =$$

3. Вычислите, указав порядок действий:

$$83 + (5 - 3) =$$

4. Найди периметр четырёхугольника со сторонами 4 см, 5 см, 1 см, 10 см.

3. Контрольная работа за 3 четверть по теме «Умножение и деление». 2 класс.

Вариант 1.

1. Реши задачу:

Сколько колёс у 8 велосипедов, если у каждого велосипеда по 2 колеса?

2. Замени умножение сложением и вычисли значение выражений:

$$10 \cdot 4 = \quad 3 \cdot 3 = \quad 9 \cdot 1 =$$

3. Сравни выражения:

$$15 - 4 * 15 + 15 + 15 + 15 \quad 71 \cdot 5 * 5 \cdot 72$$

$$7 \cdot 0 * 0 \cdot 16 \quad (24 - 21) \cdot 9 * 2 \cdot 9$$

4. Реши уравнения:

$$14 + x = 52$$

$$x - 28 = 34$$

Вариант 2.

1. Реши задачу:

Сколько чашек на 3 столах, если на каждом стоит по 8 чашек?

2. Замени умножение сложением и вычисли значение выражений:

$$10 \cdot 6 = \quad 2 \cdot 2 = \quad 8 \cdot 1 =$$

3. Сравни выражения:

$$16 \cdot 3 * 16 + 16 + 16 \quad 68 \cdot 6 * 6 \cdot 68$$

$$8 \cdot 0 * 0 \cdot 11 \quad (39 - 36) \cdot 9 * 9 \cdot 2$$

4. Реши уравнения:

$$12 + x = 71$$

$$x - 42 = 17$$

Промежуточная контрольная работа 2 класс.

ФИО _____ Класс: _____ Дата: _____

Вариант 1.

1. Реши задачу:

В магазине было 100 кг красных и жёлтых яблок. За день продали 12 кг желтых и 18 кг красных яблок. Сколько килограммов яблок осталось?

2. Вычисли, записывая решение столбиком:

$$54 + 38 = \quad 62 - 39 =$$

3. Вычисли:

$$6 \cdot 2 = \quad 16 : 8 =$$

$$20 : 2 = \quad 2 \cdot 4 =$$

4. Сравни и поставь вместо звёздочки знак «<», «>» или «=»:

4 дес. * 4 ед. 5 дм * 9 см
7 ед. * 1 дес. 4 дм7 см * 7 дм4 см

Вариант 2.

1. Реши задачу:

В куске было 100 м ткани. На пошив блузок израсходовали 24 м, а платьев – 36 м. Сколько метров ткани осталось?

2. Вычисли, записывая решение столбиком :

$47 + 29 =$ $83 - 27 =$

3. Вычисли:

$7 \cdot 2 =$ $18 : 2 =$

$10 : 5 =$ $2 \cdot 8 =$

4. Сравни и поставь вместо звёздочки знак «<», «>» или «=»:

6 дес. * 6 ед. 8 см * 6 дм
5 ед. * 2 дес. 3 дм4 см * 4 дм3 см

Паспорт фонда оценочных средств по предмету «Окружающий мир»

№ п/п	Наименование оценочного средства	Чет верть	Разработчик
2 класс			
1.	Контрольная работа	I	Плешаков А.А., КрючковаЕ.А., рабочая тетрадь в 2 частях, тесты. Москва «Просвещение» .
2.	Контрольная работа	II	Плешаков А.А., КрючковаЕ.А., рабочая тетрадь в 2 частях, тесты. Москва «Просвещение».
3.	Контрольная работа	III	Плешаков А.А., КрючковаЕ.А., рабочая тетрадь в 2 частях, тесты. Москва «Просвещение» .
4.	Промежуточная контрольная работа.	IV	Плешаков А.А., КрючковаЕ.А., рабочая тетрадь в 2 частях, тесты. Москва «Просвещение» .

Фонд оценочных средств по предмету «Окружающий мир».

Контрольная работа по окружающему миру за 1 четверть 2 класс.

Вариант 1.

ФИО _____ Класс: _____ Дата: _____

Часть 1

1. Напиши, как тебя зовут:

Фамилия _____ имя _____

отчество _____

2. Дата моего рождения: число _____ месяц _____ год _____

3. Я проживаю по адресу: улица _____

дом № _____ квартира № _____

4. Страна, в которой ты живешь, называется _____
 5. Столица твоей страны _____
 6. Город, в котором ты живёшь _____
 7. В моём городе течёт река (если есть) _____.

Часть 2

8. Что одинаковое у всех членов семьи?

- а) имя б) отчество в) фамилия

9. Кто не является членом семьи?

- 1) сестра 2) бабушка 3) отец 4) друг

10. Что можно делать во время спектакля?

Есть

аплодировать

разговаривать

Контрольная работа по окружающему миру за 1 четверть 2 класс.

Вариант 2.

ФИО _____ Класс: _____ Дата: _____

Часть 1

1. Напиши, как тебя зовут:

Фамилия _____ имя _____

отчество _____

2. Дата моего рождения: число _____ месяц _____ год _____

3. Я проживаю по адресу: улица _____
 дом № _____ квартира № _____

4. Страна, в которой ты живешь, называется _____

5. Столица твоей страны _____

6. Город, в котором ты живёшь _____

7. В моём городе течёт река (если есть) _____.

Часть 2

8. Кто не является членом семьи?

- 1) мама 2) тетя 3) отец 4) подруга

9. Что одинаковое у всех членов семьи?

- а) имя б) отчество в) фамилия

10. Что нельзя делать в общественном транспорте?

Разговаривать с водителем

Задавать вопросы кондуктору

Уступать место старшим

1. Контрольная работа за 2 четверть. 2 класс.

1 Вариант

ФИО _____ Класс: _____ Дата: _____

Допиши предложения:

1. Главные символы любого государства _____

Птица, изображенная на российском гербе _____

2. Что такое природа?

1) все живые существа

2) всё, что окружает человека

3) всё, что окружает человека и не сделано его руками

4) всё, что сделано руками человека

3. Что относится к неживой природе?

1) дерево 2) гриб 3) озеро 4) рыба

4. Что необходимо растениям и животным для жизни?

А) Воздух, вода;

Б) Солнце, вода;

В) Солнце, воздух, вода.

5. Выбери предметы рукотворного мира?

А) Птица, насекомое, гриб, солнце, луна, камень.

Б) Сорока, лисица, ромашка, подберёзовик, волк.

В) Полотенце, кружка, платье, шахматы, пенал.

6. В чём отличие объектов живой природы от неживой?

А) Дышат, питаются;

Б) Растут, размножаются, умирают.

В) Дышат, питаются, растут, размножаются, умирают.

7. Напиши известных тебе животных занесенных в Красную книгу

8. К какой природе относятся перечисленные названия объектов?

Напиши

1) Комета, роса, вода, планета, дождь – это _____

2) Тополь, лягушка, синица, подснежник, оса – это _____

9. Животные, у которых 6 ног называются _____

10. Что является источником света и тепла для всего живого на Земле?

А) Луна;

Б) Солнце;

В) Звёзды.

2. Контрольная работа за 2 четверть. 2 класс.

2 Вариант

ФИО _____ **Класс:** _____ **Дата:** _____

Допиши предложения:

1. Главные символы любого государства _____

Торжественная песня, символ государства _____

2. Самый важный для жизни человека газ, который входит в состав воздуха- это _____

3. Что необходимо растениям и животным для жизни?

А) Воздух, вода;

Б) Солнце, вода;

В) Солнце, воздух, вода.

4. Выбери предметы рукотворного мира?

А) Звери, насекомое, гриб, солнце, луна, камень.

Б) Ворона, лисица, ромашка, подберёзовик, волк.

В) Парта, кукла, платье, стул, пенал.

5. В чём отличие объектов живой природы от неживой?

А) Дышат, питаются;

Б) Растут, размножаются, умирают.

В) Дышат, питаются, растут, размножаются, умирают.

6. Все изменения, происходящие в природе, называются

А) Природные явления;

Б) Сезонные явления;

В) Погода.

7. Напиши три объекта живой природы и три объекта неживой природы?

Живая природа

- 1)
2)
3)

Неживая природа

- 1)
2)
3)

8. Какой объект природы лишний? Подчеркните его.

Петух, сорока, кузнечик, , туман, обезьяна.

9. Напиши, какие ты знаешь осенние явления природы?

Осенние явления

10. Что вы прежде всего должны сделать, если почувствовали, что заболели?

- А) вызвать врача;
Б) измерить температуру;
В) выпить лекарство.

3. Контрольная работа за 3 четверть. 2 класс

Вариант 1

ФИО _____

Класс: _____

Дата: _____

1. По какому телефону нужно вызывать пожарных?

- 1) 01 2) 04 3) 09 4) 05

2. Что делать, если незнакомец пытается проникнуть в твою квартиру?

- 1) позвонить в милицию и позвать на помощь
 2) закрыться в ванной
3) спрятаться под кровать
4) попытаться напугать преступник

3. Что можно принимать от незнакомых людей?

- 1) конфеты 2) передачу от мамы 3) игрушку 4) ничего

4. Что из перечисленного относится к бытовой химии?

- 1) соль 2) средство для мытья посуды 3) перец 4) вода

5. Что означает этот знак?



- 1) подземный пешеходный переход 3) вход или выход
 2) наземный пешеходный переход 4) пешеходный переход

6. Какие действия надо выполнять в случае пожарной тревоги в школе?

- 1) срочно выбегать из класса 3) эвакуироваться под руководством учителя
 2) звонить по телефону 01 4) прыгать в окно

7. Что делать, если ты потерял родителей в незнакомом месте?

- 1) искать дорогу домой 3) попросить о помощи милиционера
 2) стоять там, где потерял родителей 4) пойти на автобусную остановку

8. Что относится к живой природе?

- 2) вулкан 2) сосулька 3) солнце 4) гриб

Контрольная работа за 3 четверть. 2 класс

Вариант 2

1. Что нужно делать, чтобы сохранить здоровье?

- 1) меньше спать 3) делать зарядку
 2) больше есть 4) пить лекарств

2. К какой группе животных относятся лягушки?

- 1) к зверям 3) к насекомым
 2) к земноводным 4) к рыбам

3. К какому виду транспорта относится вертолёт?

- 1) к водному 3) к воздушному
 2) к наземному 4) к подземному

4. По какому телефону можно вызвать скорую помощь?

1. 01 2) 02 3) 03 4) 04

5. Что делать, если загорелся красный сигнал светофора и ты не успел перейти дорогу?

1. быстро перебежать
 2. встать на специальном белом островке посередине дороги
 3. вернуться обратно
 4. аккуратно пройти между машинами

6. Как нужно вести себя в автобусе?

- 1) Громко смеяться 3) уступать места пожилым людям
 2) Толкать пассажиров, если мало места 4) ехать на нижней подножке

7. Почва, дождь, облака – это _____ природа

8. Звери, деревья, птицы, насекомые – это _____ природа.

Промежуточная контрольная работа по окружающему миру

ФИО _____ **Класс:** _____ **Дата:** _____

1 вариант

1. Что такое звезда?

- 1) созвездие 2) пылающий шар, 3) маленькое солнце.

2. Какая звезда ближайшая к Земле?

- 1) Луна 2) Солнце 3) Сириус 4) Марс.

3. Какой транспорт не является наземным?

- 1) Электричка 2) троллейбус 3) тепловоз

4. К каким учреждениям относят музей, театр, выставочный зал?

- 1) образования 2) культуры 3) спортивным

5. Как нужно подходить к человеку, сидящему в театре и кинотеатре?

Лицом к сидящему

Спиной к сидящему

Можно и так, и так

6. Как себя не ведёт воспитанный человек?

Уважает окружающих

Не перебивает во время разговора собеседника

Обращается к собеседнику по прозвищу

7. Где в школе можно бегать и кувыряться?

В коридоре

в классе

в спортивном зале

8. Какими должны быть отношения с одноклассниками? _____

9. Растения, которые имеют листья в виде иголок называются _____

2 класс			
1.	Контрольная работа за 1 четверть.	I	Б. М. Неменский. Уроки изобразительного искусства, поурочные разработки, 2 класс М.: Просвещение.
2.	Контрольная работа за 2 четверть.	II	Б. М. Неменский. Уроки изобразительного искусства, поурочные разработки, 2 класс М.: Просвещение.
3.	Промежуточная контрольная работа.	IV	Б. М. Неменский. Уроки изобразительного искусства, поурочные разработки, 2 класс М.: Просвещение.

**Фонд оценочных материалов
по предмету «Изобразительное искусство». 2 класс.**

1.Контрольная работа по изобразительному искусству за 1 четверть.

2 класс

ФИО _____ Класс: _____ Дата: _____

1.Выбери группу основных цветов.

- а) синий, оранжевый, бежевый
- б) синий, красный, жёлтый
- в) оранжевый, фиолетовый, голубой

2.Как называется вид искусства, произведения в котором создаются красками?

- а) живопись
- б) скульптура
- в) архитектура

3.Отгадай загадки

- 1)Черный Ивашка –
Деревянная рубашка,
Где носом поведет,
Там заметку кладет. (_____)
- 2) Если ей работу дашь _
Зря трудился карандаш. (_____)

**4.Какие цвета относятся к холодным, какие - к теплым?
(распредели по группам)**

Теплые	Холодные

-Желтый, оранжевый, синий, красный, зеленый, фиолетовый, сиреневый, голубой.

5. Как называется картина, на которой изображается природа?

- а) портрет
- б) пейзаж
- в) натюрморт

6. Назови цвета радуги.

7. Рассмотрите рисунок. Это:

- A) портрет
- B) пейзаж
- C) натюрморт



- D) скульптура

8. Незнайка провел наклонные линии. Определите, где работа Незнайки.

A)	B)	C)	D)

9. Архитектура - это...

- а) статуи
- б) здания
- в) посуда, ткани

10. 4. Выберите художественный материал:

- A) краски
- B) кисть
- C) карандаш
- D) портрет

2. Контрольная работа за 2 четверть. 2 класс

ФИО _____ Класс: _____ Дата: _____

1. Как еще можно назвать картинки в детских книжках?

- A) поделки
- B) аппликации
- C) иллюстрации
- D) фотографии

2. Вспомните сказку «Колобок». Отметьте иллюстрацию к этой сказке.

A)	B)	C)	D)

3. Реальное изображение человека – это:

- A) портрет
- B) пейзаж

- С) натюрморт
- Д) все ответы верны

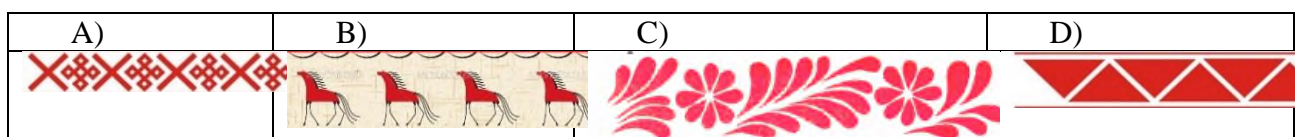
4. К какому жанру относится изображение природы?

- а) пейзаж
- б) натюрморт
- в) портрет

5. Отметьте неверное утверждение.

- А) Кисть после работы нельзя оставлять в баночке.
- В) Перед тем, как брать новую краску, кисть нужно помыть в воде.
- С) Кисточку не держите у самого кончика.
- Д) Коробочки с красками оставляйте открытыми, пусть просохнут.

6. Определите, где художник использовал растительный орнамент.



7. Рассмотрите изображение. Определите вид изобразительного искусства.

- А) живопись
- В) графика
- С) скульптура
- Д) декоративно-прикладное искусство



8. Рассмотрите изображение. Определите вид изобразительного искусства.

- А) архитектура
- В) графика
- С) скульптура
- Д) декоративно-прикладное искусство



- 1) Статуя – это...
- а) рисунок
 - б) живопись
 - в) скульптура

10. Ребята смешали две краски (жёлтую и синюю). Какой цвет они получили?



- А) коричневый
- В) черный
- С) зеленый
- Д) красный

Промежуточная контрольная работа по изобразительному искусству.

2 класс.

ФИО _____ Класс: _____ Дата: _____

1.Рисунки, созданные карандашом, тушью, углём называются:

- а) живопись

- б) графика
- в) скульптура

2. Что такое цветовой круг?

- а) расположение цветов по порядку
- б) размещение кисточек.
- в) смешение красок.

3. Как называется наука, которая рассказывает о цвете?

- а) цветоведение
- б) спектр

4. Как называется картина, на которой изображается природа?

- а) портрет
- б) натюрморт
- в) пейзаж

5. Какой жанр переводится как «мёртвая натура»?

- а) портрет
- б) натюрморт
- в) пейзаж

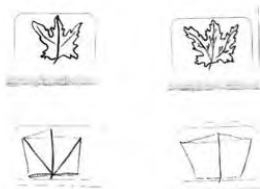
6. Изображение лица человека это –...

- а) портрет
- б) натюрморт
- в) пейзаж

7. Очертание, контур внешней формы предмета – это...

- а) композиция;
- б) силуэт;
- в) тень.

8. Расставьте цифры от 1 до 4, определив последовательность рисования кленового листа:



9. Найдите соответствие:

- | | |
|---------------------------------|----------------|
| 1.Изображение человека | Архитектура |
| 2.Изображение природы | Натюрморт |
| 3.Проекты зданий | Портрет |
| 4.Изображение «неживой природы» | Пейзаж |
| 5.Украшение предметов | Скульптура |
| 6.Лепка человека и животных | Дизайн (декор) |

10. В каком городе находится Государственная Третьяковская галерея?

- а) Санкт-Петербург
- б) Казань
- в) Москва

№ п/п	Наименование оценочного средства	Четверть	Разработчик
2 класс			
	Контрольная работа за 3 четверть.	III	Система проверочных заданий и упражнений для самоконтроля включена в содержание учебников для 1-4 классов.
3.	Промежуточная контрольная работа.	IV	Система проверочных заданий и упражнений для самоконтроля включена в содержание учебников для 1-4 классов.
4.	Контрольная работа за 4 четверть.	IV	Система проверочных заданий и упражнений для самоконтроля включена в содержание учебников для 1-4 классов.

Контрольная работа за 3 четверть по музыке 2 класс.

ФИО _____ Класс: _____ Дата: _____

Вариант 1

1. Кто руководит хором коллективом?

- а) режиссер;
- б) руководитель;
- в) композитор;
- д) дирижер.

2. Автора музыки называют:

- а) художник;
- б) писатель;
- в) композитор;
- г) поэт.

3. О каких трех персонажах идет речь, когда мы говорим о жанрах?

- а) три танкиста;
- б) Садко, Волхова, Морской царь;
- в) три кита;
- г) Змей Горыныч о трех головах.

4. Какие из нижеперечисленных инструментов можно назвать струнными:

- а) барабан;
- б) скрипка;
- в) виолончель;
- г) гитара;
- д) фортепиано;
- е) арфа.

5. Выбери соответствующие ответы на вопрос о трех китах:

- а) Петя, Рита, Маша;
- б) Садовник, тракторист, полевой;
- в) барабан, труба, скрипка;
- г) марш, танец, песня.

6. Как называется человек, исполняющий ведущую партию в произведении?

- а) артист;
- б) солист;
- в) пианист.
- д) лира;
- е) бубен.

7. Артисты балета на сцене:

- а) поют;
- б) танцуют;
- в) разговаривают.

8. Какая нота следует в гамме за нотой соль?

- А.ля
- Б.до
- В.фа

9. Какой из перечисленных музыкальных инструментов является духовым?

- А.Фортепиано
- Б.Скрипка
- В.Флейта

1. Отметьте народный инструмент.

1	2	3	4
			

Контрольная работа за 3 четверть по музыке 2 класс.

ФИО _____ **Класс:** _____ **Дата:** _____

Вариант 2

1. Вставь пропущенное слово:

ДО, РЕ, МИ, ФА, СОЛЬ, ЛЯ, СИ.

Эти ноты все подряд образуют _____.

- 1. нотный стан
- 2. звукоряд
- 3. песню
- 4. алфавит

2. Главная мысль музыкального произведения, душа музыки – это?

- 1. Мелодия
- 2. Динамика
- 3. Темп.

3. Четыреста лет назад изобрели ноты. Сколько всего нот?

- 1. 2
- 2. 15
- 3. 7
- 4. 33

4. Как называется произведение, в котором соревнуются один музыкальный инструмент (ф-но) и симфонический оркестр?

1. Концерт
2. Симфония
3. Опера

5. Какая нота следует в гамме за нотой ЛЯ?

1. Ля
2. Си
3. Ми

6. Назовите композитора симфонической сказки “Петя и волк”:

1. М.П.Мусоргский
2. С.С.Прокофьев
3. И.С.Бах
4. Д.Б.Кабалевский

7. К какой опере-сказке подойдет данная иллюстрация?

1. “Волк и семеро козлят”
2. “Муха –цокотуха”
3. “Сказка о царе Салтане”
4. “Кошкин дом”



8. Отметьте народный инструмент, на котором играют музыканты.

1. гитара
2. балалайка
3. гусли
4. бубен






9. Назовите одним словом.

Пианисты, скрипачи, баянисты, оркестр – это:

1. композиторы
2. исполнители
3. хор
4. слушатели

10. Установи соответствие между картинками и названиями. Укажи соответствия стрелочками.

		
Симфония	Балет	Опера

Промежуточная контрольная работа по музыке

ФИО _____

Класс: _____

Дата: _____

1 вариант

1. Главная песня страны, музыкальный символ России:

1. Герб России
2. Флаг России

3. Гимн России

2. Руководитель хора или оркестра.

1. Дирижер

2. Солист

3. Поэт

3. Музыкальный спектакль, где все действующие лица поют .

1. Симфония

2. Балет

3. Опера

4. Без кого не может возникнуть музыка? Найти лишнее.

1. Композитор

2. Поэт

3. Исполнитель

4. Слушатель

5. Четвертая нота звукоряда?

1. Ми

2. Фа

3. До

6. Какой из этих инструментов относится к русским народным?

1. Скрипка

2. Балалайка

3. Труба

7. Назовите композитора.

1. С.Прокофьев

2. Л.Бетховен

3. П.Чайковский



8. В каком сказочном балете П.И.Чайковского принц побеждает армию крыс?

1. “Лебединое озеро”

2. “Спящая красавица”

3. “Щелкунчик”





9. Что такое скорость в музыке?

1. Темп.

2. Тембр.

3. Динамика.

10. Нотный стан открывает скрипичный ключ. Отметь, где изображен скрипичный ключ.

1	2	3	4
			

Промежуточная контрольная работа по музыке

ФИО _____ Класс: _____ Дата: _____

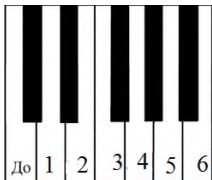
2 вариант

1. Самая главная песня о нашей Родине – это:

1. Ария
2. Гимн
3. Романс

2. Отметьте, какая нота на клавиатуре под цифрой 6.

1. Ми
2. Фа
3. Ля
4. Си

**3. Отметьте народный инструмент.**

1	2	3	4
			

4. Выберите верное утверждение.

1. Исполнитель – это тот, кто сочиняет музыку.
2. Исполнитель – это тот, кто играет и поет музыку.
3. Исполнитель – это тот, кто внимательно слушает и понимает музыку.
4. Исполнитель – это человек, который думает о музыке.

5. Найди соответствия между музыкальными терминами и их определениями. Впиши нужное слово.

1) Большой коллектив исполнителей - певцов	Дирижёр
2) Один исполнитель	Хор
3) Руководитель оркестра	Балерина
4) Танцовщица балета	Солист
5) Музыкальный спектакль, где все артисты поют и танцуют	Балет
6) Музыкальный спектакль, где все артисты танцуют	Опера
7) Ноты для инструментов симфонического оркестра	Партитура

1)____ 2)_____ 3)_____ 4)_____ 5)_____ 6)_____ 7)_____

6. Выбери автора симфонической сказки для детей “Петя и волк”

1. С Прокофьев
2. М.Мусоргский
3. М.Глинка

7. Какого героя нет в симфонической сказке “Петя и волк”

1. Птичка
2. Волк
3. Лиса
4. Утка

8. Назови имя композитора.

1. М.Глинка
2. П.Чайковский
3. И.Бах



9. Назовите три коренные основы музыки. (три кита)

- А. Песня , танец и марш
- Б. Балет, симфония , концерт
- В. Поэма, басня, роман.

10. Сколько нот в гамме?

- А.3
- Б.7
- В.5

Паспорт фонда оценочных средств по предмету «Труд (технология)»

№ п/п	Наименование оценочного средства	Четверть	Разработчик
2 класс			
1.	Контрольная работа за 1 четверть.	I	Система проверочных заданий и упражнений для самоконтроля включена в содержание учебников для 1-4 классов.
	Контрольная работа за 2 четверть.	II	Система проверочных заданий и упражнений для самоконтроля включена в содержание учебников для 1-4 классов.
3.	Контрольная работа за 3 четверть.	III	Система проверочных заданий и упражнений для самоконтроля включена в содержание учебников для 1-4 классов.
4.	Промежуточная контрольная работа.	IV	Система проверочных заданий и упражнений для самоконтроля включена в содержание учебников для 1-4 классов.

Контрольная работа за 1 четверть 2 класс


Ф.И.....класс.....дата.....

1. Найди и обведи природные материалы, из которых сделана эта птичка. Назови их.



2. Пронумеруй в правильном порядке этапы работы с семенами при выполнении аппликации.

Стряхни лишнее.



Примерь.



Прижми ладошкой.



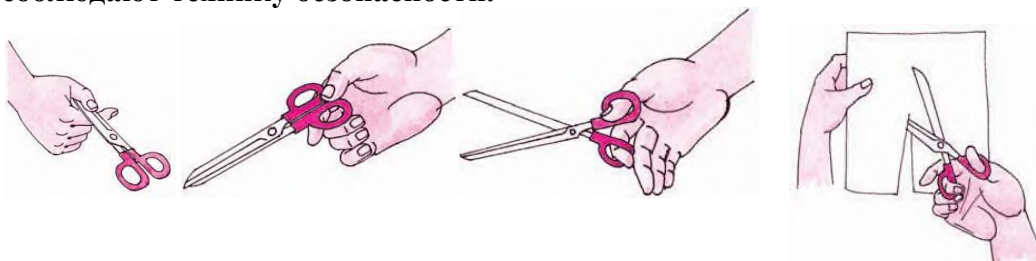
Смажь клеем



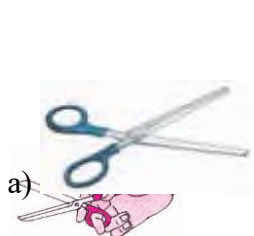
Насыпь или выложи зёрна.



3. Обведи только те картинки, на которых ребята правильно держат ножницы и соблюдают технику безопасности.




4. Без чего нельзя обойтись при работе с пластилином? Обведи правильный ответ.



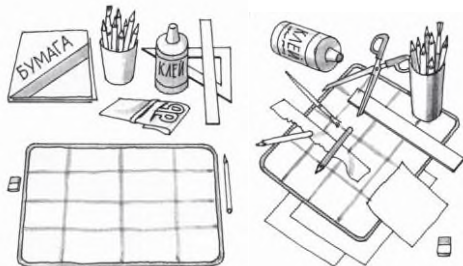
5. Какие инструменты мы использовали при работе с бумагой? Обведи правильный ответ.




7. Фигуры какой формы легче всего вырезать? Обведи правильный ответ.



8. Раскрась картинку, на которой изображено рабочее место с правильно размещёнными инструментами и материалами.



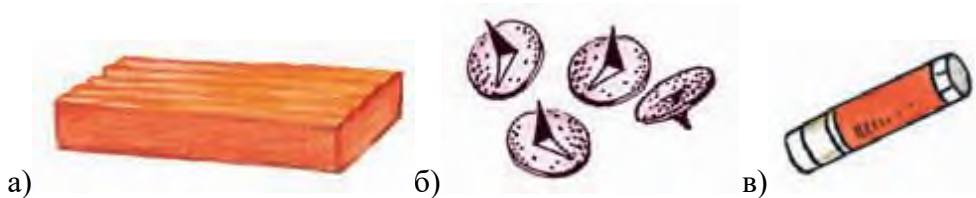
9. Обведи только те заготовки, которые сложены правильно: ровно и аккуратно



10. Что ты научился делать на уроках технологии?



11. При помощи чего мы скрепляли бумагу на уроках технологии? Обведи правильный ответ.



Контрольная работа за 2 четверть 2 класс

Ф.И.....класс.....дата.....

1. Пластилин – это:

- а) природный материал;
- б) материал, созданный человеком.

2. Глина – это:

- а) природный материал;
- б) материал, созданный человеком.

3. Техника оклеивания формы кусочками мягкой бумаги в несколько слоёв – это:

- а) папье-маше;
- б) оригами;
- в) аппликация.

4. Из глины делают:

- а) посуду;
- б) стулья;
- в) бумагу.

5. Перечисли приспособления при работе с глиной, пластилином:

- а) подкладная доска;
- б) катушечные нитки;
- в) стеки;
- г) тряпочки.

6. Выбери только инструменты:

- а) глина;
- б) кисточки;
- в) древесина;
- г) линейка;
- д) карандаш.

7. Какие три цвета используются для хохломской росписи:

- а) зеленый;
- б) красный;
- в) черный;
- г) коричневый;
- д) золотой.

8. Соедини карточки с элементами узоров народных промыслов и их названия:

- а) ХОХЛОМА б) ГОРОДЕЦ в) ДЫМКА

**9. Порядок выполнения лошадки из пластилина:**

- а) соедини детали _____
- б) раздели брусок пластилина на 2 неравные части _____
- в) вылепи гриву, ушки и хвостик _____
- г) оформи изделие _____
- д) из большей части вылепи туловище, из меньшей - голову и шею лошадки _____.

10. Соедини профессию человека и ее значение:

1. пекарь

а) мастер по изготовлению глиняной посуды

- | | |
|--------------------|--|
| 2.гончар | б) человек, который выращивает овощи |
| 3.кондитер | в) мастер, занимающийся выпечкой хлебобулочных изделий |
| 4.резчик по дереву | г) мастер по изготовлению кондитерских изделий |
| 5.садовод | д) мастер по художественной резьбе по дереву |
| 6.овощевод | е) специалист по разведению садовых растений |

ОТВЕТЫ

1. б 2. А 3. А 4.а 5. а, в, г 6.а, б, д 7. б, г, д 8. б, в, д 9.1-в, 2-б, 3-а. 10.б, д, а, в, г.
11. 1-в, 2-а, 3-г,4-д, 5-е, 6-б.

Контрольная работа за 3 четверть .

Ф.И.....класс.....дата.....

1. Аппликация из цветной бумаги.

- а). детали склеиваются
- б). детали сшиваются
- в). детали сколачиваются гвоздями

2. Можно ли сделать красивые поделки с ватными деталями?

- а). нет
- б). да

3. Что можно сделать из соломы?

- а). накрыть крышу
- б). сделать метлу
- в). сделать поделку

4. Что такое игольница?

- а). подушечка
- б. ежика
- в). кактус

5. Как можно размягчить пластилин?

- а). разогреть на батарее
- б). разогреть на солнце
- в). разогреть теплом своих рук

6. Как правильно передавать ножницы?

- а). кольцами вперед
- б). кольцами к себе
- в). с раскрытыми лезвиями

7. Кисточку после работы с клеем необходимо:

- а). вымыть водой
- б). вымыть водой с мылом
- в). выбросить
- г). высушить

8. Правила безопасности труда и личной гигиены, если клей попал в глаза:

- а) быстро протираем глаза сухой салфеткой;
- б) промываем проточной водой;
- в) зажимаем глаза ладонью и держим так некоторое время.

9. Интерьер – это...

- а) мебель, предметы;
- б) внутренний мир дома, складывающийся из отдельных вещей;
- в) расположение комнат.

10. Архитектура – это ...

- а) здания и сооружения, создающие материально организованную среду, необходимую людям для их жизни и деятельности;
- б) искусство проектировать и строить сооружения;
- в) всё выше перечисленное.

11. Оригами – это ...

- а) блюдо японской кухни;
- б) техника складывания из бумаги;
- в) японский национальный костюм.

Инструкция для учащихся.

До начала выполнения тестового задания внимательно прочитайте полностью задание.

Выполняйте задания в предложенной последовательности.

Не задерживайтесь слишком долго, если не сможете выполнить определенное задание, переходите к следующему, лучше вернуться к нему в конце, если останется время.

Тестовое задание считается выполненным, если в нем отмечены или записаны все правильные ответы и не отмечено ни одного неправильного ответа.

За каждое правильно выполненное тестовое задание ученик получает - 1 балл, если неправильно выполнено – 0 баллов.

Промежуточная контрольная работа по технологии во 2 классе.

Фамилия _____ Имя _____ Дата проведения _____

Вариант 1.

Выберите правильный ответ.

1. Правила безопасности труда при работе режущими и колющими инструментами:

- а) ножницы подают кольцами вперёд;
- б) ножницы подают острыми концами;
- в) нужно иметь свои ножницы.

2. Правила безопасности труда и личной гигиены, если клей попал в глаза:

- а) быстро протираем глаза сухой салфеткой;
- б) промываем проточной водой;
- в) зажимаем глаза ладонью и держим так некоторое время.

3. Подчеркни названия инструментов.

Ножницы, пластилин, мел, молоток, бумага, ткань, игла, нитки, лопата, клей, глина.

4. Оригами – это искусство

- а) складывания бумажных фигурок;
- б) фигурок из пластилина;
- в) фигурок из глины

5. Подберите предложение, в котором описывается назначение техники, и соедините его

Техника	Назначение
папье-маше	создание объемных изделий из пластичных материалов
лепка	изготовление плоского изделия приёмом наклеивания деталей на основу
Аппликация	оклеивание формы кусочками мягкой бумаги

стрелкой с соответствующим названием.

6. Аппликация из цветной бумаги:

- а) детали склеиваются;
- б) детали сшиваются;
- в) детали сколачиваются гвоздями.

7. Швы для вышивания:


- а) «вперёд иголка»;
- б) «назад иголка»;
- г) «иголка в сторону».

8. Установите соответствие:

Инструмент	Назначение инструмента
Линейка	Шитье
Пяльцы	Вязание
Крючок	Измерение длины
Иголка	Вышивание

9. Подчеркни, что относится к природным материалам.

Листья, желуди, картон, цветы, бумага, семена, кора, ткань.

10. Разгадайте кроссворд.

Вопросы:

1. Плотная бумага.
2. Инструмент для шитья.
3. Инструмент для вырезания из бумаги.
4. Материал для вдевания в иголку.

Вариант 2.

Выберите правильный ответ.

1. Правила безопасности труда и личной гигиены, если клей попал в глаза:

- а) быстро протираем глаза сухой салфеткой;
- б) промываем проточной водой;
- в) зажимаем глаза ладонью и держим так некоторое время.

2. Оригами – это искусство

- а) складывания бумажных фигурок;
- б) фигурок из пластилина;
- в) фигурок из глины

3. Подчеркни, что относится к природным материалам.

Листья, желуди, картон, цветы, бумага, семена, кора, ткань.

4. Аппликация из цветной бумаги:

- а) детали склеиваются;
- б) детали сшиваются;
- в) детали сколачиваются гвоздями

5. Подберите предложение, в котором описывается назначение техники, и соедините его

Техника	Назначение
папье-маше	создание объемных изделий из пластичных материалов
лепка	изготовление плоского изделия приёмом наклеивания деталей на основу
Аппликация	оклеивание формы кусочками мягкой бумаги

стрелкой с соответствующим названием.

6. Правила безопасности труда при работе режущими и колющими инструментами:

- а) ножницы подают кольцами вперёд;
- б) ножницы подают острыми концами;
- в) нужно иметь свои ножницы.

7. Швы для вышивания:

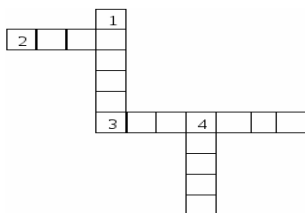
- а) «вперёд иголка»;
- б) «назад иголка»;
- г) «иголка в сторону».

**8. Установите соответствие:**

Инструмент	Назначение инструмента
Линейка	Шитье
Пяльцы	Вязание
Крючок	Измерение длины
Иголка	Вышивание

9. Подчеркни названия инструментов.

Ножницы, пластилин, мел, молоток, бумага, ткань, игла, нитки, лопата, клей, глина.

10. Разгадайте кроссворд.**Вопросы:**

- 1. Плотная бумага.
- 2. Инструмент для шитья.
- 3. Инструмент для вырезания из бумаги.
- 4. Материал для вдевания в иголку.

Фонд оценочных средств по предмету «Физическая культура», 2 класс.

Контрольная работа за 1 четверть 2 класс

ФИО _____ Класс: _____ Дата: _____

1. Можно ли читать лёжа?

- А. Нельзя
- Б. Можно
- В. Иногда можно

2. Зачеркни лишний предмет

3. Зачем нужно заниматься физкультурой?

- А. Чтобы не болеть
- Б. Чтобы стать сильным и здоровым
- В. Чтобы быстро бегать

4. Гимнастическая палка, обруч, мяч, гантели, скакалка-это:

- А. Предметы для игры
- Б. Школьные принадлежности
- В. Спортивный инвентарь

5. Что поможет тебе правильно распределять время:

- А. Часы
- Б. Режим дня
- В. Секундомер

Ответы:

1. А. 2. В. 3. Б. 4. В. 5. Б.

Контрольная работа по физической культуре за 2 четверть 2 класс**ФИО** _____**Класс:** _____**Дата:** _____**1. Лучший отдых-это:**

- А. Движение
- Б. Просмотр телевизора
- В. Рисование

2. Что помогает проснуться твоему организму:

- А. Еда
- Б. Утренняя зарядка
- В. Будильник

3. Для чего нужны физкультминутки?

- А. Снять утомление
- Б. Чтобы проснуться
- В. Чтобы быть здоровым

4. Чтобы осанка была правильной нужно:

- А. Заниматься физкультурой
- Б. Развивать все мышцы тела
- В. Плавать

5. Зачеркни лишний предмет**Ответы:**

1. А. 2. Б. 3. А. 4. Б. 5. В.

Контрольная работа по физической культуре за 3 четверть 2 класса

ФИО _____ Класс: _____ Дата: _____

1. Победителя Олимпийских игр древности награждали венком.

Из чего он был свит?

- А) из оливы; В) из лавра;
 Б) из бузины; Г) из сельдерея.

2. Что олицетворяют собой цвета колец в олимпийском символе?

- А) континенты; В) цвета городов древней Греции;
 Б) цвета радуги; Г) дружбу народов мира.

3. Могла ли женщина участвовать на Олимпийских играх в древности?

- А) да; В) да, если она из знатного рода;
 Б) нет; Г) да, если она училась в гимнасии (древнегреческой школе)

4. Какого цвета фон Олимпийского флага?

- А) бледно-жёлтый; В) бледно-голубой;
 Б) белый; Г) бледно-зеленый.

5. Как называется часть тела человека, обозначенная знаком вопроса?

- А) предплечье;
 Б) плечо;
 В) ключица;
 Г) рука.

6. Как называется расстояние между занимающимися в шеренге?

- А) шеренга; В) интервал;
 Б) дистанция; Г) расстояние.

7. Как называется обувь для бега?

- А) кеды; Б) бутсы; В) чешки; Г) шиповки.

8. Какая страна является родиной футбола?

- А) Россия; Б) Италия; В) Англия; Г) Канада.

9. Быстрее, выше, сильнее – это

- А) реклама В) речёвка
 Б) девиз Г) крылатое выражение

10. Какое физическое качество развивается при выполнении вися на согнутых руках?

- А) координация; В) статическая сила;
 Б) быстрота; Г) выносливость.

Промежуточная контрольная работа по физической культуре 2 класс.

ФИО _____ Класс: _____ Дата: _____

1. Чтобы быть всегда здоровым и крепким, нужно:

- хорошо питаться
- много учиться
- делать зарядку
- больше спать

2. Как называется период, отведенный на отдых и занятия?

- здоровый образ жизни
- рациональное питание
- режим двигательной активности

распорядок дня

3. Отгадайте загадку:

*«Кроссы пробегаем, делаем зарядку,
Со здоровьем будет все у нас в порядке,
Спорт нам помогает сохранить фигуру,
Спорт нас закаляет! Все на ...»*

физкультуру

- процедуру

- эстафету

- олимпиаду

4. В какой обуви необходимо находиться на уроке физкультуры?

- тапочки

кроссовки

- ботинки

- шлепки

5. Какая страна является родиной олимпийских игр?

- Бразилия

- Португалия

+Греция

- Япония

6. С какой периодичностью проходят Олимпийские игры?

- ежегодно

- 1 раз в 5 лет

- 2 раза в 5 лет

1 раз в 4 года

7. При помощи чего можно взбодрить организм человека, чтобы быстрее проснуться утром?

- будильника

- плаванья

- еды

зарядки

8. Какое количество колец изображено на олимпийской символике?

пять

- два

- три

- одно

9. Назови основные части тела:

а) нос, глаза, уши

б) голова, руки, ноги, туловище

в) колени, локти, пальцы

10. Олимпийские игры бывают:

а) летние и зимние

б) осенние

в) весенние.

3 КЛАСС

Паспорт фонда оценочных средств по предмету «Русский язык»

№ п/п	Наименование оценочного средства	Четверть	Разработчик
3 класс			
5.	Диктант «Прощание с осенью»	I	Канакина В. П. Щёголева Г. С. Русский язык. Сборник диктантов и самостоятельных работ. 1-4 класс. Просвещение. 2019 г.
6.	Диктант «Снеговик»	II	Канакина В. П. Щёголева Г. С. Русский язык. Сборник диктантов и самостоятельных работ. 1-4 класс. Просвещение. 2019 г.
7.	Диктант «Весна»	III	Канакина В. П. Щёголева Г. С. Русский язык. Сборник диктантов и самостоятельных работ. 1-4 класс. Просвещение. 2019 г.
8.	Контрольная работа за год "Соловьиная песня"	IV	Канакина В. П. Щёголева Г. С. Русский язык. Сборник диктантов и самостоятельных работ. 1-4 класс. Просвещение. 2019 г.

**Фонд оценочных средств
по предмету «Русский язык», 3 класс**

1. Контрольный диктант за первую четверть «Прощание с осенью»

Прощание с осенью.

В октябре стоит сырая погода. Весь месяц льют дожди. Дует осенний ветер. Шумят в саду деревья.

Ночью перестал дождь. Выпал первый снег. Кругом светло. Все вокруг стало нарядным. Две вороны сели на березу. Посыпался пушистый снежок. Дорога подмерзла. Хрустят листья и трава на тропе у дома.

Слова для справок: стало, подмерзла.

Грамматические задания:

1. В первом предложении подчеркнуть подлежащие и сказуемое.
2. Разобрать по составу слова: осенний, саду.
3. Выписать из текста слово, в котором букв больше, чем звуков.

2. Контрольный диктант «Снеговик»

Снеговик

Стоит чудесный зимний день. Падает лёгкий снег. Деревья одеты в белые шубки. Спит пруд под ледяной коркой. Яркое солнце на небе.

Выбежала группа ребят. Они стали лепить снеговика. Глазки сделали ему из светлых льдинок, рот и нос из морковки, а брови из угольков. Радостно и весело всем!

Грамматическое задание

1. В первом предложении подчеркните главные члены и укажите части речи.
2. Разберите слова по составу: вариант 1 – зимний, шубки; вариант 2 – белые, морковки.
3. Найдите в тексте и запишите по одному слову с проверяемым безударным гласным звуком в корне, парным по глухости-звонкости согласным, непроносимым согласным. Рядом запишите проверочные слова.

3. Контрольный диктант «Весна»

Весна

Наступила поздняя весна. Погода стоит чудесная. Яркие лучи солнца ласкают землю. Тепло. Из земли показалась молодая травка. На поляне появились голубые подснежники. На берёзах и тополях набухли почки. В лесу запахло берёзовым соком. Скоро на деревьях зазеленеют листья. Вот уже видны их первые зелёные язычки. Хорошо весной!

Птицы поют свои весёлые песни. Радостно чирикают воробьи. Прыгают шустрые синички. Все рады весне.

Грамматические задания:

1 вариант

1. Разберите 5 предложение по членам и частям речи.
2. Подобрать и записать однокоренные слова разных частей речи (не менее двух) с корнем – зим-

2 вариант

1. Разберите 6 предложение по членам и частям речи.
2. Подобрать и записать однокоренные слова разных частей речи (не менее двух) с корнем – сад -

4. Контрольная работа за год "Соловьиная песня"

Соловьиная песня

Закатилось солнце. Угасает длинный день. Смолкают голоса птиц. Наступает тишь.

Но вот в сумраке вечера послышалась новая птичья песня. Певец пробует свой сильный чудесный голос. Щёлкнул, издал протяжный свист. Помолчал чуточку, снова засвистал, залился трелью.

Кто это так хорошо поёт в сумерках? Вот он сидит на суку. Сам серый. Ростом с воробья.

Птичка подняла головку, открыла клюв. Легко и свободно плывёт в ночной тишине соловьиная песня.

Грамматическое задание

1. Выпишите из текста два слова с безударными гласными в корне. Рядом запишите проверочные слова.
2. Выпишите из текста два слова с приставками. Приставки выделите.
3. Разберите предложения по членам: вариант 1 - второе, вариант 2 — третье.

Критерии оценивания письменных работ предмета «Русский язык»

Диктант.

- «5» – за работу, в которой нет ошибок.
- «4» – за работу, в которой допущено 1 – 2 ошибки.
- «3» – за работу, в которой допущено 3 – 5 ошибок.
- «2» – за работу, в которой допущено более 5 ошибок.

Примечани

Повторная ошибка в одном и том же слове считается за одну ошибку, а ошибки, допущенные одно и то же правило в разных словах считаются как две.

Грамматическое задание.

- «5» – без ошибок.
- «4» – правильно выполнено не менее 3/4 заданий.
- «3» – правильно выполнено не менее 1/2 заданий.
- «2» – правильно выполнено менее 1/2 заданий.

Оценка тестов.

Тестовая форма проверки позволяет существенно увеличить объем контролируемого материала по сравнению с традиционной контрольной работой (диктантом с грамматическим заданием) и тем самым создает предпосылки для повышения информативности и объективности результатов. Тест включает задания средней трудности.

Проверка может проводиться как по всему тесту, так и отдельно по разделам. Выполненная работа оценивается отметками "зачет" или "незачет". Считается, что ученик обнаружил достаточную базовую подготовку ("зачет"), если он дал не менее 75% правильных ответов.

Один из вариантов оценивания:

- "высокий" - все предложенные задания выполнены правильно;
- "средний" - все задания с незначительными погрешностями;
- "низкий" - выполнены отдельные задания.

Примечание: Учащихся следует подготовить заранее к выполнению работы. Для этого надо выделить 10-15 минут в конце одного из предшествующих уроков. Рекомендуется записать на доске 1-2 задания, аналогичные включенным в тест и выполнить их вместе с учащимися.

Базовый уровень 0 - 60%
менее 17 баллов
"2"

60 - 77%
18 - 22 балла
"3"

77 - 90%
23 -26 баллов
"4"

90 - 100%
27-30 баллов
"5"

**Фонд оценочных средств
для проведения текущей и промежуточной аттестации
по литературному чтению**

№ п/п	Предмет	Наименование	Разработчик
		3 класс	
1.	Литературное чтение	Контрольная работа. Работа с текстом №1 «Бактерии».	Чтение. Работа с текстом: 3 класс. ФГОС /О. Н. Крылова-22-е издание: Издательство «Экзамен»,2017.
2	Литературное чтение	Контрольная работа. Работа с текстом №2 «Воздух».	Чтение. Работа с текстом: 3 класс. ФГОС /О. Н. Крылова-22-е издание: Издательство «Экзамен»,2017.
3	Литературное чтение	Контрольная работа. Работа с текстом №15 «Радуга».	Чтение. Работа с текстом: 3 класс. ФГОС /О. Н. Крылова-22-е издание: Издательство «Экзамен»,2017.
4	Литературное чтение	Промежуточная контрольная работа «Немецкая овчарка».	Чтение. Работа с текстом: 3 класс. ФГОС /О. Н. Крылова-22-е издание: Издательство «Экзамен»,2017.

Система проверочных заданий и упражнений для самоконтроля включена в содержание учебников для 1-4 классов.

Контрольная работа за 1 четверть

Выполнил(а) _____, 3 _____ класс

1. Прочитай текст.

Бактерии - это мельчайшие живые существа, которые невозможно увидеть невооружённым глазом. Это одна из простейших форм жизни. Бактерии больше всего похожи на растения, чем на животных. Они имеют разную форму: цилиндрическую, спиралевидную или шарообразную.

Существуют тысячи видов бактерий. Огромное количество бактерий можно найти повсюду, куда ни посмотри. Многие бактерии обитают в почве. Некоторые бактерии живут внутри нашего тела – они помогают нам переваривать пищу.

Большинство бактерий совершенно безвредны, но некоторые вызывают инфекции. Попадание некоторых бактерий в организм человека несёт опасность. Такие бактерии называют микробами. Для борьбы с микробами используют специальные лекарства.

(88 слов)

(По материалам энциклопедии "Хочу всё знать")

2. Определи стиль текста: научный, художественный или публицистический.

3. Какова главная тема текста?

4. Допиши план.

1. _____
2. _____
3. Борьба с микробами.

5. Закончи предложение.

Для борьбы с микробами используют _____

6. Отметь рисунок, на котором на руках мальчика будет меньше микробов.



7. Объясни, как ты понимаешь выражение "совершенно безвредны".

8. Заполни таблицу, используя слова текста.

Вопрос?	Ответ:
Кто такие бактерии?	
Какую форму имеют бактерии?	
Где живёт наибольшее количество бактерий?	
Как называются бактерии, которые вызывают инфекцию?	

9. Подбери к словам синонимы.

обитают - _____

безвредный - _____

мельчайшие - _____

шарообразный - _____

10. Вставь пропущенную безударную гласную. Подчеркни грамматическую основу.

Некоторые бактерии передв_гаются с помощью маленьких усиков.

Контрольная работа за 2 четверть

Выполнил(а) _____, 3 _____ класс

1. Прочитай текст.

Воздух находится повсюду вокруг нас. Он окружает землю сплошным слоем, который называется атмосферой. Чтобы жить, нам необходимо дышать воздухом. Воздух не имеет ни цвета, ни запаха. Но в действительности это смесь различных газов и его можно ощущать. Мы чувствуем, как дует ветер, и знаем, что воздух имеет вес. Воздух, находящийся в обычной комнате, весит около сорока пяти килограммов – примерно, как большой мешок с картошкой! Также воздух распространяет звук – без воздуха мы не могли бы слышать, потому что звуки не могут распространяться в безвоздушном пространстве.

В основном воздух состоит из азота и кислорода, газа, который необходим нам для жизни. В воздухе также содержится небольшое количество воды в виде пара. (108 слов)
(По материалам энциклопедии "Хочу всё знать")

2. Какова главная тема текста?

3. Определи стиль текста: научный, художественный или публицистический.

4. Выпиши из предложенных заголовков, наиболее полно отражающий содержание текста.


«Мешок с картошкой», «Воздух», «Мы чувствуем воздух».

5. Что такое атмосфера? Найди в тексте ответ и подчеркни.

6. Вставь пропущенные буквы. Подчеркни грамматическую основу.

При нагр_вании воздух расш_рется и ст_новится ле_че.

7. Отметь рисунок, на котором изображено место с наиболее чистым воздухом.





8. С помощью суффиксов -н-, -ов- образуй и запиши однокоренные слова. Выдели в словах корень и суффикс.

Кислород, газ, холод, азот, воздух, цвет, атмосфера.

9. Выпиши из предложения все словосочетания. Подчеркни главное слово в каждом словосочетании.

В самолётах специалисты искусственно поддерживают давление воздуха.

10. Восстанови предложение. Впиши пропущенные слова.

Мы _____, как _____ ветер, и
_____, что воздух _____ вес.

Контрольная работа по литературному чтению за 3 четверть

Выполнил(а) _____, 3 _____ класс

1. Прочитай текст.

После жаркого, душного дня сгустились тучи и полил дождь. Когда он прекратился, над горизонтом засверкало заходящее солнце. И в это время под тёмной тучей, словно гигантская дуга, появилась радуга. Семь чистых цветов переходят один в другой - красный, оранжевый, жёлтый, зелёный, голубой, синий, фиолетовый. Что это такое - радуга? Почему в воздухе возникло _____ такое _____ чудо?

А _____ причина _____ этому _____ - _____ солнечный _____ свет.

Когда лучи солнечного света проходят через воздух, мы видим их как белый свет. Но вот на их пути встретилась дождевая капля. А капля по форме близка к призме — геометрической фигуре. Когда луч света проходит через каплю, белый луч распадается на составные лучи. На стене появляется красивый разноцветный зайчик, а на небе — радуга.

Чем ниже стоит солнце, тем выше и ярче будет радуга. (120 слов)

(По материалам энциклопедии "Что такое? Кто такой?")

2. Определи главную тему текста.

3. Определи тип текста: повествование, описание, рассуждение.

4. С чем в тексте сравнивают радугу? Запиши полный ответ.

5. Выпиши из текста вопросительные предложения.

6. Образуй однокоренные слова с помощью приставок за-, при-, пере-, про-, в-, вы-. Выдели корень и приставку в однокоренных словах.

ход _____

лил _____

7. Выпиши из первого абзаца текста слова с непроизносимым согласным. Запиши проверочные слова.

8. Закончи предложение, используя текст.

Когда луч света проходит через каплю, белый луч распадается на семь цветов
(к а к и х?) _____

9. Вставь пропущенные буквы. Подчеркни грамматические основы предложений.

Над г_р_зонтом засв_тило зах_дящее со_нце.

Зах_дящее со_нце осв_щает г_р_зонт.

Г_р_зонт осв_щён зах_дящим со_нцем.

10. Отметь рисунок, который соответствует содержанию рассказа.



Промежуточная контрольная работа

Выполнил(а) _____ 3 _____ класс

1. Прочитай текст.

Немецкая овчарка похожа на своих диких предков. У неё торчащие уши, узкая, но мощная голова, сильные челюсти. А самое главное – выносливость, как у волка. Подобно волку, собака предпочитает жить в стае, в обществе других. Поэтому она так легко и безоговорочно подчиняется своему хозяину, которого воспринимает, как своего рода, вожака стаи. При этом собаке необязательно узнавать его при помощи зрения. Гораздо большее значение имеет для неё слух _____ и _____ особое _____ чутьё.

Длинный нос собаки настолько чувствителен, что нам трудно даже представить. Для него в мире существует столько разных запахов различных оттенков, что собака может разыскать человека, _____ совсем _____ его _____ не _____ видя.

Собака чувствует и страх, и доверие, чувствует, когда хозяин возвращается издалека.

Немецкая овчарка очень вежливая и добрая собака, любит играть с детьми, с удовольствием играет и шалит.

(125 слов)

(По Э. Бауэру)

2. Определи главную тему текста.

3. Определи тип текста: повествование, описание, рассуждение.

4. Озаглавь каждую часть текста вопросительным предложением.

1. _____
2. _____
3. _____
4. _____

5. Запиши, с каким животным сравнивает автор немецкую овчарку. Почему?

6. Подбери и запиши однокоренные слова. Выдели корень.

запах - _____

чувство - _____

шалит - _____

7. Выпиши из первого абзаца текста имена прилагательные. Разбери их по составу.**8. Вставь пропущенные буквы. Подчеркни все имена существительные.**

Нач_лась в_сенняя охота. Дед Матвей пош_л со св_ей с_бакой уток да гусей постр_лять. Его
верный пёс – х_роший охотник. Любую дичь из оз_ра выт_щит.

9. Подбери к данным словам синонимы.

сильные – _____

(с большим) удовольствием - _____

10. Оформи обложку книги, в которой помещён данный текст.

**Фонд оценочных средств
для проведения текущей и промежуточной аттестации**

№ п/п	Предмет	Наименование	Разработчик
		3 класс	
1	Чеченский язык	Талламан диктант «Г1арг1улеш» «Шалха элпаш» темина	Солтаханов Э. Х. Солтаханов И.Э. Диктанты в начальных классах, 1-4 класс Грозный: ФГУП «ИПК «Грозненский рабочий».
2	Чеченский язык	Талламан диктант «Бошмийн доттаг1ий» «Дош. Дешдакъа» темина	Солтаханов Э. Х. Солтаханов И.Э. Диктанты в начальных классах, 1-4 класс Грозный: ФГУП «ИПК «Грозненский рабочий».
3	Чеченский язык	Талламан диктант «Сан махкахо» «Дешан х1оттам» темина	Солтаханов Э. Х. Солтаханов И.Э. Диктанты в начальных классах, 1-4 класс Грозный: ФГУП «ИПК «Грозненский рабочий».
4	Чеченский язык	Талламан диктант «Олхазаршна баннаш» «Къамелан дакъош» темина	Солтаханов Э. Х. Солтаханов И.Э. Диктанты в начальных классах, 1-4 класс Грозный: ФГУП «ИПК «Грозненский рабочий».
5	Чеченский язык	Промежуточни талламан диктант «Хасбешахъ»	Канакина В. П. Щёголева Г. С. Русский язык. Сборник диктантов и самостоятельных работ. 1-4 класс. Просвещение.

Система проверочных заданий и упражнений для самоконтроля включена в содержание учебников для 1-4 классов.

Талламан диктант «Гларгулеш».

Хаза хуьлу гурахь гларгулеш йоблхуш. Кхо са бой йоблху уьш лакха стигалхула. Церан маьхьарий хеза лаьттаьхь. Дехха лаьтта адамаш царна тлаьхьа хьобжуш. Гларгулеш бовхачу маьха длаяхар-гуйре йоларан билгало ю.

Грамматически тедилларш.

1. Хьалхарчу кхаа предложенерчу мукьачу шалхачу элпашна кел цхьа сиз хьакха, мукьазчу шалхачу элпашна кел ши сиз хьакха
2. Дешдакьошка декьа дешнаш: лаьтта, гуйре, гларгулеш, некь, бовхачу
- 3.

Талламан диктант «Бошмийн доттагий»

Дитта тлехь длатоьхна бен бу. Цу чохь олхазарш деха. Олхазарш бошмийн доттагий дуйла хаьа суна. Ас уьш кьехка ца до. Цундела тхан дитташ тле стоьмаш дуккха а латабо.

Грамматически тедилларш.

1. Шолга предложени меженашца талла.
2. Сехьадаха ма-деззара декьа а доькьуш длаязде дешнаш: дитта, доттагий, тхан, кьехка, дуккха

Талламан диктант «Сан маькахо»

Боккха бу сан мохк. Ас дозалла до сайн маьках. Исбаьхьа ду кхузара лалам, лекха лаьмнаш, луьстаьханаш. Дуьненан массо а маьлехь хаало сан маькахой. Сан маькахочо дозалла дарца олу шеен мохк Нохчий чоб бу!

Грамматически тедилларш.

1. Шолгачу предложенехь подлежащиян, сказуемиян кел сиз хьакха.
2. Схьаязде юкьара орам болу дешнаш, билгал баккха церан орам.

Талламан диктант «Олхазаршна баннаш»

Бовхачу маьха дладахана олхазарш бляьсте яьлча юхадоглу. Аннийн кескех царна баннаш до бераша. Тлаккха дитташ тлехь уьш длачлагдо. Олхазарш бошмийн доттагий ду. Дитташ талхош йолу СА долу хлуманаш юу цара. Олхазарш бошмашкара лелхо мегар дац. Уьш, мелхо а, тлекладо хлума дан деза.

Грамматически тедилларш.

1. Хьалхарчу предложенехь билгалгьяхь коьрта меженаш.
 2. Дешнийн хлоттам кьастабе
- 1-ра вариант: таллархо, дладеша, урамаш
2-га вариант: яздархо, схьакхечи, кьоламца.

Талламан диктант «Хасбешаь» (аг1о 88)

Хасбеша дахара бераш. Цигаьхьбелхаш бира цара. Цьхаболчара хасстоьмашна асар дира, вукхара хи диллира. Дукка хасстоьмаш гулбийрбу хасбешара. Цигаьхь йийна дика кхуьуш ю копастанаш а, жлонкаш а, наьрсаш а. Муьлхачу хасстоьмана хи маца дилла деза а, молханаш муьлханаш тоха деза а хьобху агрономо берашна.

Грамматически т1едилларш.

1. Хьалхарчу предложенехь билгалгьяха коьрта меженаш, дешнашна т1ехула кьамелан дакъош билгалдаха
2. Текста юкьара схьаязде цхьаллин а, дуккхаллин а терахьера кхоккха дош.

**«Нохчийн литература» дешаран низамехула мах хадоран
г1ирсийн паспорт.**

Рог1 №	Мах хадоран г1ирсан ц1е	Чийрик	Х1оттийнарг
3 класс			
1	Хьалхарчу чийрикан лерина талламан болх «Эхь-бехк.»	I	Дешаран книжка 3 класс: учебник Солтханов Э.Х., Солтханов И.Э. Кьамел кхиорна лерина белхан тетрадь. Грозный: Грозненский рабочий.
2	Шолг1ачу чийрикан лерина талламан болх «Йоккха стаг»	II	Дешаран книжка 3 класс: учебник Солтханов Э.Х., Солтханов И.Э. Кьамел кхиорна лерина белхан тетрадь. Грозный: Грозненский рабочий.
3	Кхоалг1ачу чийрикан лерина талламан болх «Бен»	III	Дешаран книжка 3 класс: учебник Солтханов Э.Х., Солтханов И.Э. Кьамел кхиорна лерина белхан тетрадь. Грозный: Грозненский рабочий.
4	Добалг1ачу чийрикан лерина талламан болх «Бохам».	IV	Дешаран книжка 3 класс: учебник Солтханов Э.Х., Солтханов И.Э. Кьамел кхиорна лерина белхан тетрадь. Грозный: Грозненский рабочий.

Фонд оценочных работ по литературному чтению на чеченском языке.

за 1 четверть

Фамилии, ц1е _____ 3 ___ класс

1. Д1аеша текст.

Эхь-бехк.

Нинас урокашна кечам ца бинера. Цо школе ца яха сацам бира.

Амма шена бевзачарна, ша белхан хенахь книжкашца ца гайта, Нина лечкьина боьлаке яхара.

Шен марта чохь долу т1оьрмиг а, книжкаш а коьллашна юккье д1а а ехкина, иза хазачу поллана т1аьхьаелира. Цига хьийзаш т1енисьелира цхьана жимачу к1антана, шег дикачу, тешамечу б1аьргашца хьобжуш волчу.

Цуьнан карахь тетрадь юккье йиллина абат а гина, Нинас цуьнца забар ян сацам бира.

- Х1ей, ваьллалеларг! – ч1огг1а элира цо. Жима волуш дуйна да-нана а, школернаш а 1ехош ву хьо?

- Х1ан-х1а! – жоп делира цецваьллачу к1анта.

- Со школе воьдуш вара. Кхузахь хьуьнахула лелаш цхьа доккха ж1аьла ду. Иза летира. Со, цунах кхера а велла, тилавелира.

Нина кхоблина д1ах1обтира. Амма жима к1ант, дагахь х1ума а доцуш, догдика вара. Нинин дийзира, иза куьг а лаьцна, боьлакахула новкъа ваккха.

Ткъа Нинин книжкаш коьллашна юккъехь йисира, х1унда аьлча, жимачу к1антана а гуш, уьш схьаэца цунна эхь хийтира.

Гаьннаш т1ехьара схьаиккхинчу ж1аьло, книжкаш 1адда а йитина, марта диира.

Юха йирзина Нина, охьа а хиьна, доггах йилхира. Х1ан-х1а! Цунна новкъа дацара марта даар.

Амма цуьнан коьрта т1ехула хаза эшарш лобкхура синкьерамечу олхазарша. Нина ч1огг1а холчохь яра, цунна 1аламат ч1огг1а эхь хеттера.

(177 дош)

2. Билгалъяккха х1ун текст ю иза:

а) Дийцаран

б) Сурт х1отторан

в) Ойлаяран

3. Яздархочо школехь йоккхург х1ун хан лору:

а) Белхан хан

б) Самукъане хан

в) Садо1у хан

4. Х1унда ца яхара Нина школе?

Текст юккъер асхьалаха оцу хаттарна жоп луш йолу предложени.

Д1аязье Нинас урокашна кечам ца бинера

5. Х1ора билгалдашна маь1ница дог1у ц1ердош лаха.

а) Жима –к1ант

б) Доккха – ж1аьла

в) хаза –полла

6. Чекхьяха предложенеш

1. Кхузахь хьуьнахула лелаш цхьа доккха ж1аьла ду

2. Марта даар цунна новкъа дацара

7. Схьаязье текста юккъера хаттаран предложени

- Х1ей, ваьллалеларг! – ч1огг1а элира цо. Жима волуш дуйна да-нана а, школернаш а 1ехош ву хьо?

Фонд оценочных работ по литературному чтению на чеченском языке. за 2 четверть

1. Д1аеша текст.

Йоккха стаг.

Урам новкъахула доьдуш дара к1ант а, йо1 а. Цу шинна хьалха яьлла йоьдуш йоккха стаг яра. Урамехь ,ша хьаьхна шера яра. Йоккха стаг, ког а шершина, охьакхийтира .

-Д1алаца сан книжкаш !- аьлла , мохь туйхира к1анта йо1е.

Шен т1оьрмаг йо1е д1абелира цо. Т1аккха иза ведда йоккхачу стагана г1о дан вахара. К1ант вухавеьча, йо1а хаьттира:

__Хьан денана ю иза?

-Яц,-элира к1анта .

-Хьан нана ю? _тамаша бира йо1а.

-Яц.

-Дейиша ю? Я гергара ю?

-Яц, яц,-элира к1анта. –Иштта д1а йоккха стаг ю.

1. Текстан коьрта маъ1ана билгалде. **Гиллакх**

2. Билгалъяккха ,х1ун текст ю иза. Нийса жоп билгалде.

--**Дийцаран**

--Сурт х1отторан

--Ойлаяран

4.Дийцаран коьрта турпалхо мила ву? Текст т1ера схъаязье.

Йоккха стаг,к1ант,йо1

5.Д1аязбе къамелан декъашхой.

Йо1 а, к1ант а.

6.Текст юккьера схъа а лахий , чекхъяха предложени.

Ураман новкъахула **доьдуш дара к1ант а, йо1 а.**

7. Т1адамийн метта элпаш дахка.Билгалъяха коьрта меженаш.

Йо..кха стаг, ког а шерш...на ,охъакхи..тира .

Фонд оценочных работ по литературному чтению на чеченском языке. за 3 четверть

1.Д1аеша текст.

Бен.

Б1аьсте чекх а яьлла, аькхе юлуш хан яра. Дочу - Борзана юххерчу тог1ехь уьшал чуьра къаж хьокхуш вара 1усман. Кхуо мангал д1атуххушехь, кхунна хьалхара цхьа-ши метр генарчу къожа юккьера, чехка т1емаш а детташ, цхьа олхазар хьалаиккхира. Иза яра бад.

Къожа юккьехь бара бедан бен. Оцу говза бинчу бенахь 1уьллура барх1 мокха- къорза х1оа.

Иштта сурт шена гича, 1усмана, кхид1а ца хьокхуш, мангал сацийра. Мангалхочо шен « ц1ен – ц1а» ца дохадойла хиьча, бедо шен болх юха а д1аболийра.

Цул т1аьхьа цхьа к1ира даьлла хир дара.Дукха 1уьйранна хьуьнах вьодуш вара 1усман оцу уьшалшна юххехула. Д1ахьаьжначу цунна гира уьшалхула лелаш бад, т1аьхьах1обьтина мог1а бина дог1уш барх1 к1орни а долуш.Уьш кегий а, мокха а дара.

- Могуш-маьрша кхуьийла шу, - аьлла, шен г1уллакхе д1авахара 1усман.

(114 дош) (Хасаев Хьасан)

2. Текстан маъ1на билгалде

1алам 1алашдар

3. Билгалъяккха, х1ун текст ю иза. Нийса жоп билгалде.

- **Дийцаран**

- Сурт х1отторан

- Ойлаяран

4. Билгалъяккха планан пунктийн рогIалла.

Аьхке юлу хан

Нана-доьзал

Бедан бен карор

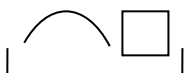
5. Дийцаран коьрта турпалхо мила ву?

Хьуьнхо

Таллархо

Мангалхо

6. Схемица догIу дешнаш схьаязде : машенаш, мангалхо, дIавахара.



___машенаш___



___мангалхо___



ДIавахара

7. Маса кIорни дара бедана тIаьхьахIоьттина догIуш?

4

6

8

ЖамIдаран талламан болх

Бохам

1. ДIаеша текст.

Аьхкенау уггар довха де дара.

Органан бердана генахь йоцчу цхьана коьллаш юккьера инзаре чIогIачу маьхьаршца пхьидаш екаш хезира. Иза дийнан делкъехь дара. Оцу балхах тхойша цецвелира. Цхьа бохам ца хилча, пхьидаш ека хан яцара хIара. ХIун ду-техьа хIара аьлла, пхьидийн аьзнаш хезачу агIор тIевахара тхойша.

Схьагуш дерг иштта сурт дара: гуш жима ор дара, башха кIорга доцчу цу чохь хатт бара, кхехкаш долу худар санна, сийса а сийсаш. Дикка хьаьжча, и сийсош дерш пхьидийн сесий хилар гучуделира. ХIоьттинчу йокъано ор чуьра дIадаьккхинера хи, иза доцуш хIаллакхуьлуш лаьттара сесий.

ХIара гIуллакх иштта дита мегар дац аьлла, гена доццуш доьдучу татол тIера схьа пхьидийн ор чу хи дайгта харш даккха хIоьттира Султан. Ор чу хи деара, иза сихха хьала а дузуш.

Сесий сихонца хи чухула лела дуьйладелира. Уьш хIаллакхиларх хьалхадевлера.

(Хь. Хасаев)

2. ХIокху текстан тема билгалъе. ДIаяе иза.

1алам лардар

3.Билгаъяккха, х1ун текст ю иза. Нийса жоп билгалде.

- Дийцаран

- Сурт х1отторан

- Ойлаяран

4.Т1адамийн метта элпаш дахка. Билгалъяха коьрта меженаш.

Сес..й сих..нца хи чухула лела дуй..лад..лира.

5.Текст юккьера схъа а лахий, чекхъяккха предложенин.

Ор чу хи деара, иза сихха хъала а дузущ.

6.Шина бог1амалгахъ долу дешнаш х1уманан це цуьнан билгалонца х1отта.

Довха малхо довха де

Бовхачу ор

бовхачу малхо

Жима де жима ор

7.Т1адамийн метта элпаш дахка. Билгалдаха предложенин дозанаш.

Органа го а б..на лачу пхь..даша ч1ог1а глов ..а йора тхойша т1ев..ача, уш мет..ах а ца ..влира шайн к1орн..шна дан г1о доцуш, белх..м беш яра уш.

**Паспорт фонда оценочных средств
по предмету «Английский язык»**

№ п/п	Наименование оценочного средства	Чет верть	Разработчик
3 класс			
5.	«Schooldays!»	I	Английский язык. Английский в фокусе: контрольные задания к учеб. для 3 класса общеобразоват. учреждений/[Н.И. Быкова, Дж. Дули, М.Д. Поспелова]-Москва, Express Publishing:Просвещение.- 2018 год, - 56
6.	«AllthethingsIlike!»	II	Английский язык. Английский в фокусе: контрольные задания к учеб. для 3 класса общеобразоват. учреждений/[Н.И. Быкова, Дж. Дули, М.Д. Поспелова]-Москва, Express Publishing:Просвещение.- 2018 год, - 56
7.	«Comeinandplay!» «Furryfriends!» Home, sweethome!»	III	Английский язык. Английский в фокусе: контрольные задания к учеб. для 3 класса общеобразоват. учреждений/[Н.И. Быкова, Дж. Дули, М.Д. Поспелова]-Москва, Express Publishing:Просвещение.- 2018 год, - 56
8.	«A day off!» Day by day»	IV	Английский язык. Английский в фокусе: контрольные задания к учеб. для 3 класса общеобразоват. учреждений/[Н.И. Быкова, Дж. Дули, М.Д. Поспелова]-Москва, Express Publishing:Просвещение.- 2018 год, - 56

Фонд оценочных средств по предмету «Английский язык». 3 класс

1. Контрольная работа за 1 четверть. 3 класс.

Variant A**1. Look and write.**

- 1). Школа - (loscoh)
- 2). Книга – (okob)
- 3). Линейка – (erurl)

2. Look and write.

- 1). 11 –
- 2). 14 –
- 3). 15 –

3. Read and choose.

1). **A** What your name?

B What's your name?

2). **A** What's this?

B What this?

4. Read and answer about yourself.

1). What's your name?

2). How old are you? 3). What's your favourite subject?

Variant B**1. Look and write.**

- 1). Портфель – (aghlcoobs)
- 2). Карандаш – (ipceln)
- 3). Стерка – (rebbu)

2. Look and write.

- 1). 13 –
- 2). 20 –
- 3). 18 –

3. Read and choose.

1). **A** This my pet, Jessie.

B This is my pet, Jessie.

2). **A** It a pen.

B It's a pen

4. Read and answer about yourself.

1). What's your name?

2). How old are you?

3). What's your favourite subject?

2. Контрольная работа за 2 четверть. 3 класс.**Variant A****1. Look, read and match.**

- | | |
|----------------------|-----------------|
| 1). Яйцо | a) chocolate |
| 2). апельсиновый сок | b) egg |
| 3). Торт, пирог | c) lemonade |
| 4). Лимонад | d) orange juice |
| 5). Шоколад | e) cake |

2. Read and choose.

1). **A** We doesn't like milk.

B We don't like milk.

2). **A** Does Sue likes potatoes?

B Does Sue like potatoes?

3. Read and choose.

- 1). We haven't got **some / any** eggs.
- 2). Have you got **some / any** cheese?
- 3). Can I have **some / any** meat?

4. Read and complete.

- 1). Do you like biscuits?
Yes, ... 2). Do you like milk? No,

Variant B**1. Look, read and match.**

- | | |
|---------------|---------------|
| 1). Молоко | a) water |
| 2). Сэндвич | b) rice |
| 3). Вода | c) ice cream |
| 4). Мороженое | d) sandwiches |
| 5). Рис | e) milk |

2. Read and choose.

- 1). **A** I like chips.
B I likes chips.
- 2). **A** Peter, does you like rice?
B Peter, do you like rice?

3. Read and choose.

- 1). I haven't got **some / any** cake.
- 2). We've got **some / any** burgers. 3). Can I have **some / any** meat?

4. Read and complete.

- 1). Do you like sausages?
No,
- 2). Do you like rice?
Yes,

3. Контрольная работа за 3 четверть. 3 класс.**Variant A****1. Read and complete.**

- 1). C_p_o_r_ (шкаф с полками)
- 2). _l_s_ (стакан)

2. Read and choose.

- 1). There **is/are** a sofa **in front of/ behind** the window.
- 2) There **is / are** two cats **on/under** the sofa.
- 3). There **is /are** some books **on/ next to** the sofa.

3. Write the plurals.

- 1). Baby---
- 2). Glass---
- 3). Shelf---
- 4). box

4. Read and match.

- | | |
|---------------------------------|--------------------|
| 1). What's in the fridge? | a) An apple. |
| 2). How many cookers are there? | b) In the bedroom. |
| 3). Where's lan? | c) Only one |

Variant B**1. Read and complete.**

- 1). F_i_g_ (холодильник)
- 2). _o_k_r (кухонная плита)

2. Read and choose.

- 1). There is / are some glasses on/ in the cupboard.
- 2). There is/ are a ball under/ next to the cupboard.
- 3). There is / are a lamp behind / in the books.

3. Write the plurals.

- 1). Dish---
- 2). Sandwich---
- 3). Body---4). Family---

4. Read and match.

- | | |
|---------------------------------|--------------------|
| 1). What's in the fridge? | a) An apple. |
| 2). How many cookers are there? | b) In the bedroom. |
| 3). Where's lan? | c) Onlyone. |

4. Контрольная работа за 4 четверть. 3 класс.**Variant A****1. Read and match.**

- | | |
|------------------------|--------------------|
| 1). Навещатьмоегодруга | a) go to bed |
| 2). Завтракать | b) watch a video |
| 3). Смотретьвидео | c) visit my friend |
| 4). Идтиспать | d) have breakfast |
| 5). Слушатьмузыку | e) listen to music |

2. Read and fill in.

At, has, in, on, listens, visits, watches, goes, supper, at, home

Jack King gets up ... 9 o'clock ... Sundays. He ... breakfast, then he ... to the radio.

In the afternoon, he ... his friends. He comes ... at 6 o'clock, then eats

... the evening, he ... his favourite programme on TV, then ... 11 o'clock he ... to bed. Jack always has a nice time on Sundays!

3. Read and choose.

- 1). A: What do you do in the evening?
B: a) I visit my friends.
b) I'm sleeping.
- 2). A: What are you doing now?
B: a) I'm reading.
b) I like reading.

4. Look and write.

- 1). 22 –
- 2). 34 –
- 3). 65 –

Variant B**1. Read and match.**

- | | |
|------------------------|--------------------|
| 1). Навещатьмоегодруга | a) go to bed |
| 2). Завтракать | b) watch a video |
| 3). Смотретьвидео | c) visit my friend |
| 4). Идтиспать | d) have breakfast |
| 5). Слушатьмузыку | e) listen to music |

2. Read and fill in.

At, has, in, on, listens, visits, watches, goes, supper, at, home

Jack King gets up ... 9 o'clock ... Sundays. He ... breakfast, then he ... to the radio.

In the afternoon, he ... his friends. He comes ... at 6 o'clock, then eats
... the evening, he ... his favourite programme on TV, then ... 11 o'clock he ... to bed. Jack always has a nice time on Sundays!

3. Read and choose.

1). A: What do you do in the evening?

B: a) I visit my friends.

b) I'm sleeping.

2). A: What are you doing now?

B: a) I'm reading.

b) I like reading.

4. Look and write.

1). 31 –

2). 29 –

3). 57 – \

Критерии оценивания.

Критерии оценивания умений обучающихся младших классов (английский язык)

При обучении английскому языку детей 9-10 лет вряд ли стоит говорить о прямом контроле учебных действий, произносительных, грамматических, лексических навыков, а также речевых умений учащихся. Вместе с тем, занятия по иностранному языку, как и по любому общеобразовательному предмету, включённому в сетку часов начальной школы, должны оцениваться в какие-то фиксированные промежутки учебного времени (четверти, полугодия, годы) При изучении курса предполагается проведение 3-х видов контроля:

текущий: При проведении текущего контроля не делается акцент на урок контроля, а проверка ЗУН проводится в игровой ненавязчивой форме. (контроль ЗУН по лексике, грамматике, орфографии);

• **рубежный:** (аудирования, чтения, говорения или письма в конце четверти);

• **итоговый:** Важным условием контроля и оценки речевых умений учащихся также является соблюдение следующего условия: характер заданий, предлагаемых в качестве контрольных, должен быть хорошо знаком учащимся. (контроль всех видов речевой деятельности в конце учебного года).

Результаты проверочных (контрольных) работ оцениваются по пятибалльной шкале.

Критерии оценивания говорения .Монологическая форма

Отметка	Характеристика ответа
5	Учащийся логично строит монологическое высказывание (описание, рассказ) в соответствии с коммуникативной задачей, сформулированной в задании. Лексические единицы и грамматические структуры используются уместно. Ошибки практически отсутствуют. Речь учащегося понятна: практически все звуки в потоке речи произносятся правильно, соблюдается правильный интонационный рисунок. Объем высказывания - не менее 5 фраз
4	Учащийся логично строит монологическое высказывание (описание, рассказ) в соответствии с коммуникативной задачей, сформулированной в задании. Используемые лексические единицы и грамматические структуры соответствуют поставленной коммуникативной задаче. Учащийся допускает отдельные лексические и грамматические ошибки,

	которые не препятствуют пониманию его речи. Речь учащегося понятна, учащийся не допускает фонематических ошибок. Объем высказывания – не менее 5 фраз
3	Учащийся строит монологическое высказывание (описание, рассказ) в соответствии с коммуникативной задачей, сформулированной в задании. Но: - высказывание не всегда логично, имеются повторы, - допускаются лексические и грамматические ошибки, которые затрудняют понимание. Речь отвечающего в целом понятна, учащийся в основном соблюдает интонационный рисунок. Объем высказывания – менее 5 фраз
2	Коммуникативная задача не выполнена. Содержание ответа не соответствует поставленной в задании коммуникативной задаче. Допускаются многочисленные лексические и грамматические ошибки, которые затрудняют понимание. Речь плохо воспринимается на слух из-за большого количества фонематических ошибок.

Диалогическая форма .

Отметка	Характеристика ответа
5	Учащийся логично строит диалогическое общение в соответствии с коммуникативной задачей. Учащийся демонстрирует навыки и умения речевого взаимодействия с партнером: способен начать, поддержать и закончить разговор. Используемый языковой материал соответствует поставленной КЗ. Лексические и грамматические ошибки практически отсутствуют. Речь учащегося понятна: он не допускает фонематических ошибок, практически все звуки в потоке речи произносит правильно, соблюдает правильный интонационный рисунок. Объем высказывания – не менее 3-4 реплик с каждой стороны.
4	Учащийся логично строит диалогическое общение в соответствии с коммуникативной задачей. Уч-ся в целом демонстрирует навыки и умения языкового взаимодействия с партнером: способен начать, поддержать и закончить разговор. Используемый словарный запас и грамматические структуры соответствуют поставленной КЗ. Могут допускаться некоторые лексические ошибки, не препятствующие пониманию. Речь понятна: нет фонематических ошибок, практически все звуки в потоке речи произносит правильно, в основном соблюдает правильный интонационный рисунок. Объем высказывания менее заданного: 3- 4 реплик с каждой стороны.
3	Уч-ся логично строит диалог в соответствии с КЗ. Однако не стремится поддержать беседу. Используемые ЛЕ и ГС соответствуют поставленной КЗ. Фонематические, лексические и грамматические ошибки не затрудняют общение. Но: - встречаются нарушения в использовании лексики, - допускаются отдельные грубые грамматические ошибки. Общеизвестные и простые слова произносятся неправильно. Объем высказывания менее заданного: 3- 4 реплик с каждой стороны.
2	КЗ не выполнена. Уч-ся не умеет строить диалогическое общение, не может поддержать беседу. Используется крайне ограниченный словарный запас, допускаются многочисленные лексические и грамматические ошибки, которые затрудняют понимание. Речь плохо воспринимается на слух из-за большого количества фонематических ошибок.

Критерии оценивания чтения учащихся

Отметка	Характеристика чтения
5	Хорошо владеет правилами чтения, практически не допускает ошибок. Темп чтения беглый, естественный (близкий к естественному). Ошибки делает незначительные и легко исправляет их сам. Демонстрирует освоенность всех изученных правил чтения. Учащийся полностью понял содержание текста и выполнил все задания к текстам.
4	Достаточно хорошо владеет техникой чтения, допускает 2-4 ошибки в пределах изученного материала, не препятствующих общему пониманию прочитанного, и сам может их исправить. Чтение в ровном темпе, с небольшими паузами. Учащийся понял содержание текста за исключением деталей и выполнив 2/3 заданий к тексту.
3	Темп речи невысокий, с заметными паузами. Использует простые речевые модели. Допускает большое количество ошибок, иногда препятствующих пониманию прочитанного. Учащийся понял только основное содержание текста и выполнил 1/3 задания к тексту
2	Большое количество грубых ошибок, часто препятствующих пониманию смысла прочитанного. Темп чтения низкий. Не владеет правилами чтения, допускает большое количество грубых ошибок, препятствующих пониманию прочитанного. Темп чтения очень низкий.

Критерии оценивания аудирования учащихся

Отметка	Характеристика ответов
5	Учащиеся полностью поняли содержание текста на слух и выполнили все задания по тексту. Полное понимание (90-100%) Максимально допустимое количество смысловых ошибок (искажение, опущение, добавление информации) при ответе на вопросы к прослушанному тексту – 1. Максимальное количество грамматических ошибок – 1.
4	Учащиеся поняли содержания текста без деталей на слух и выполнили 2/3 задания. Понято более 70% содержания Максимально допустимое количество смысловых ошибок (искажение, опущение, добавление информации) при ответе на вопросы к прослушанному тексту - 2. Максимальное количество грамматических ошибок – 2.
3	Учащиеся поняли только основной смысл текста на слух с небольшим искажением деталей содержания и выполнили 1/3 задания. Понято более 50% содержания. Максимально допустимое количество смысловых ошибок (искажение, опущение, добавление информации) при ответе на вопросы к прослушанному тексту – 2. Максимальное количество грамматических ошибок – 4.
2	Учащиеся не поняли содержания текста и выполнили задания по тексту не правильно. Понято менее 50% содержания. Максимально допустимое количество смысловых ошибок при ответе на вопросы к прослушанному тексту – более 3. Максимальное количество грамматических ошибок – 5.

Критерии оценивания письменной работы учащихся

Отметка	Объем правильно выполненных заданий (в % от общего объема работы)
5	Превышает 75% Учащийся выполнил грамматически правильно 4 задания
4	Не превышает 65-75% Учащийся выполнил 3 задания, допустив 2-3 грамматические ошибки.
3	Не превышает 50%-65% Учащийся допустил 4-5 грамматических ошибок и выполнил 1 задание.
2	Не превышает 25% Учащийся не выполнил ни одного задания правильно.

**Фонд оценочных средств
для проведения текущей и промежуточной аттестации**

№ п/п	Предмет	Наименование	Разработчик
		3 класс	
1.	Математика	Входная диагностическая работа	«Школа России» С.И. Волкова Проверочные работы 3 класс Просвещение.
2	Математика	Контрольная работа по теме «Табличное умножение и деление» за 1 четверть	"Школа России С.И. Волкова Математика Контрольные работы 1-4 Пособие для учителя Просвещение."
3	Математика	Контрольная работа по теме «Табличное умножение и деление» за 2 четверть	«Школа России»С.И. Волкова Математика Контрольные работы 1-4 Пособие для учителя Просвещение."
4	Математика	Контрольная работа по теме «Табличное умножение и деление» за 3 четверть	«Школа России»С.И. Волкова Математика Контрольные работы 1-4 Пособие для учителя Просвещение."
5	Математика	Промежуточная контрольная работа.	"Школа России" С.И. Волкова Математика Контрольные работы 1-4 Пособие для учителя Просвещение."

Система проверочных заданий и упражнений для самоконтроля включена в содержание учебников для 1-4 классов.

Входная контрольная работа №1

Вариант 1

1. Решите задачу:

Под одной яблоней было 14 яблок, под другой – 23 яблока. Ёжик утащил 12 яблок. Сколько яб. осталось?

$$14+23=37(\text{яб})$$

$$37-12=25(\text{яб})$$

Ответ: 25 яблок осталось.

2. Решите примеры, записывая их столбиком:

$$\begin{array}{r} 93-12=81 \\ 48+11=59 \\ 62-37=25 \end{array} \qquad \begin{array}{r} 80-24=56 \\ 16+84=100 \\ 34+17=51 \end{array}$$

3. Решите уравнения:

$$\begin{array}{r} 65-X=58 \\ X=65-58 \\ X=7 \\ 65-7=58 \\ 58=58 \end{array} \qquad \begin{array}{r} 25+X=39 \\ x=39-25 \\ x=14 \\ x=25+14 \\ 39=39 \end{array}$$

4. Сравните:

$$\begin{array}{l} 4\text{см } 2\text{мм} > 40\text{мм} \\ 3\text{дм } 6\text{см} < 4\text{дм} \\ 1\text{ч} = 60\text{ мин} \end{array}$$

5. * Задача на смекалку

В болоте жила лягушка Квакушка и ее мама Кваквакушка. На обед Кваквакушка съедала комаров, а Квакушка на 7 меньше, на ужин 15 комаров, а Квакушка на 5 меньше. Сколько комаров нужно лягушкам в день, если они не завтракают?

$$\begin{array}{l} 16-7=9 \\ 16+9=25 \\ 15-5=10 \\ 15+10=25 \\ 25+25=50 \end{array}$$

Вариант 2

1. Решите задачу:

В магазин в первый день прислали 45 курток, а во второй 35 курток. Продали 29 курток. Сколь курток осталось продать?

$$\begin{array}{l} 45+35=80 \text{ (к)} \\ 80-29=51 \text{ (к)} \end{array}$$

Ответ: 51 курток осталось продать.

2. Решите примеры, записывая их столбиком:

$$\begin{array}{r} 52-11=41 \\ 48+31=79 \\ 94-69=25 \end{array} \qquad \begin{array}{r} 70-18=52 \\ 37+63=100 \\ 56+38=94 \end{array}$$

3. Решите уравнения:

$$\begin{array}{r} X-14=50 \\ X=50+14 \\ X=64 \\ 64-14=50 \\ 50=50 \end{array} \qquad \begin{array}{r} X+17=29 \\ x=29-17 \\ x=12 \\ 12+17=29 \\ 29=29 \end{array}$$

4. Сравните:

$$\begin{array}{l} 5\text{см } 1\text{мм} > 50\text{мм} \\ 2\text{м } 8\text{дм} < 3\text{м} \\ 1\text{ч} < 70\text{ мин} \end{array}$$

5. * Задача на смекалку

Мышка-норушка и 2 лягушки – квакушки весят столько же, сколько 2 мышки-норушки и одна лягушка квакушка. Кто тяжелее: мышка или лягушка? (лягушка)

Контрольная работа по теме «Табличное умножение и деление» за 1 четверть**Вариант 1****1. Выполни вычисления:**

$2 \cdot 6 = 12$

$16 : 8 = 2$

$3 \cdot 5 = 15$

$14 : 2 = 7$

$8 \cdot 3 = 24$

$18 : 2 = 9$

2. Сравни выражения и поставь знак $>$, $<$ или $=$:

$7 \cdot 3 + 7 < 7 \cdot 5$

$3 \cdot 5 - 5 < 3 \cdot 4$

3. За каждым столиком обедает 4 человека. Сколько человек обедает за тремя такими столиками?

$4 \times 3 = 12(\text{ч})$

4. Нина разложила 16 ёлочных шаров в коробки, по 8 шаров в каждую. Сколько коробок заняли эти шары?

$16 : 8 = 2(\text{к})$

5. Начерти отрезок длиной 8 см. Обозначь его буквами А и В. Поставь на этом отрезке точку С так, чтобы она разделила его на 2 равных отрезка. Запиши длину отрезка.

$8 : 2 = 4$ Длина отрезка 4 см.

Вариант 2**1. Выполни вычисления:**

$7 \cdot 2 = 14$

$18 : 9 = 2$

$2 \cdot 8 = 16$

$12 : 6 = 2$

$3 \cdot 6 = 18$

$21 : 7 = 3$

2. Сравни выражения и поставь знак $>$, $<$ или $=$:

$8 \cdot 4 - 8 = 8 \cdot 3$

$3 \cdot 6 + 3 > 3 \cdot 5$

3. На каждой из трёх тарелок лежит по 6 пирожков. Сколько пирожков на этих трёх тарелках?

$3 \times 6 = 18(\text{п})$

4. Боря разложил 12 фломастеров поровну в 4 коробки. Сколько фломастеров в одной коробке?

$12 : 4 = 3(\text{ф})$

5. Начерти отрезок длиной 10 см. Обозначь его буквами М и К. Поставь на этом отрезке точку О так, чтобы она разделила его на 2 равных отрезка. Запиши длину отрезка ОК. Запиши, сколько отрезков стало на чертеже?

$10 : 2 = 5 \text{ см}$ Длина отрезка 5 см. На чертеже стало 2 отрезка по 5 см.

Контрольная работа по теме «Табличное умножение и деление» за 2 четверть**Вариант 1****1. Решите задачу.**

Оля приклеила в большой альбом на 9 страницах по 6 фотографий и в маленький альбом на 4 страницах по 3 фотографии на каждую страницу.

Сколько фотографий у Оли?

$9 \times 6 + 4 \times 3 = 54 + 12 = 66(\text{ф})$

Ответ: 66 фотографий у Оли.

2. Вычислите

$5 \cdot 6 = 30$

$48 : 6 = 8$

$7 \cdot 9 = 63$

$64 : 8 = 8$

$3 \cdot 8 = 24$

$35 : 5 = 7$

3. Найдите значение выражений

$15 : 3 + 7 \cdot 4 = 33$

$$51 - 4 \cdot 9 + 21 = 36$$

4. Сравните величины

$$24 \text{ ч} = 1 \text{ сут} \qquad 4 \text{ дм } 9 \text{ см} > 1 \text{ м}$$

$$35 \text{ ут.} < 2 \text{ мес.} \qquad 70 \text{ мм} < 8 \text{ см}$$

5. Длина прямоугольника 5 см, а ширина 3 см. Начерти прямоугольник.

Найди его периметр и площадь.

$$S = 5 \times 3 = 15 (\text{см})$$

$$P = (5+3) \times 2 = 16 (\text{см})$$

Вариант 2**1. Решите задачу.**

На дачном участке мама посадила 5 грядок одного сорта по 9 кустов на каждой грядке и 3 грядки другого сорта по 8 кустов на каждой грядке. Сколько всего кустов помидоров посадила мама на этих грядках?

$$5 \times 9 + 3 \times 8 = 69 \text{ (к.п)}$$

Ответ: 69 кустов помидоров посадила мама на этих грядках.

2. Вычислите

$$8 \cdot 2 = 16 \qquad 63 : 7 = 9$$

$$7 \cdot 6 = 42 \qquad 18 : 3 = 6$$

$$9 \cdot 3 = 27 \qquad 21 : 3 = 7$$

3. Найдите значения числовых выражений

$$12 : 2 + 6 \cdot 6 = 42$$

$$43 - 4 \cdot 9 + 18 = 25$$

4. Сравните величины

$$48 \text{ ч} < 3 \text{ сут.} \qquad 100 \text{ см} = 1 \text{ м}$$

$$1 \text{ мес.} > 15 \text{ сут.} \qquad 3 \text{ см } 6 \text{ мм} < 63 \text{ мм}$$

5. Длина прямоугольника 6 см, а ширина 2 см. Начерти прямоугольник.

Найди его периметр и площадь.

$$S = 6 \times 2 = 12 (\text{см})$$

$$P = (6+2) \times 2 = 16 (\text{см})$$

Контрольная работа по теме «Табличное умножение и деление» за 3 четверть**Вариант 1****1. Решите примеры.**

$$7 \cdot 12 = 84 \qquad 96 : 3 = 32$$

$$25 \cdot 3 = 75 \qquad 76 : 2 = 38$$

$$18 \cdot 5 = 90 \qquad 70 : 14 = 5$$

2. Решите задачу.

Школьники посадили 4 ряда яблонь по 15 деревьев в каждом ряду и 3 ряда слив по 10 деревьев в каждом ряду. Сколько всего деревьев посадили школьники?

$$4 \times 15 + 3 \times 10 = 90 \text{ (д)}$$

Ответ: всего 90 деревьев посадили школьники.

3. Решите задачу.

Длина прямоугольника 15 см, ширина 7 см. Найдите площадь этого прямоугольника.

$$S = 15 \times 7 = 105(\text{см})$$

4. Сравните.

$$8 \text{ дм } 3 \text{ см} > 3 \text{ дм} \quad 8 \text{ см } 1 \text{ м} > 6 \text{ дм}$$

$$61 \text{ см} < 7 \text{ дм } 4 \text{ м} \quad 5 \text{ дм} < 45 \text{ дм}$$

5. Решите уравнения.

$$x \cdot 14 = 84 \quad 96 : x = 24$$

$$x = 84 : 14 \quad x = 96 : 24$$

$$x = 6 \quad x = 4$$

$$6 \times 14 = 84 \quad 96 : 4 = 24$$

$$84 = 84 \quad 24 = 24$$

II вариант

1. Решите примеры.

$$14 \cdot 7 = 98 \quad 90 : 15 = 6$$

$$3 \cdot 26 = 78 \quad 46 : 2 = 23$$

$$19 \cdot 5 = 95 \quad 92 : 4 = 23$$

2. Решите задачу.

Группа экскурсантов разместилась в 2 катерах по 16 человек в каждом и в 3 лодках по 8 человек в каждой. Сколько всего было экскурсантов?

$$2 \times 16 + 3 \times 8 = 56(\text{э})$$

Ответ : всего было 56 экскурсантов.

3. Решите задачу.

Длина прямоугольника 18 см, ширина 5 см. Найдите площадь этого прямоугольника.

$$S = 18 \times 5 = 90(\text{см})$$

4. Сравните.

$$7 \text{ дм } 2 \text{ см} < 2 \text{ дм} \quad 7 \text{ м } 53 \text{ см} > 5 \text{ дм}$$

$$8 \text{ дм } 1 \text{ м} = 9 \text{ м} \quad 4 \text{ дм} < 94 \text{ дм}$$

5. Решите уравнения.

$$x : 23 = 4 \quad 16 \cdot x = 64$$

$$x = 4 \times 23 \quad x = 64 : 16$$

$$x = 92 \quad x = 4$$

$$92 : 23 = 4 \quad 16 \times 4 = 64$$

$$4 = 4 \quad 64 = 64$$

Промежуточная контрольная работа за 3 класс

I вариант

1. Решите задачу:

В магазин привезли 5 ящиков груш по 13 кг. и 3 ящика слив по 11 кг. Сколько килограммов груш и слив привезли?

$$5 \times 13 + 3 \times 11 = 98(\text{кг})$$

Ответ: 98 килограммов груш и слив привезли

2. Найдите значение выражений:

$$120 - 20 : (2 \times 5) = 110$$

$$(570 - 170) : 5 + 80 \times 8 = 720$$

$$(657 + 103 - 40) : 9 : 2 = 40$$

3. Заполните пропуск:

$$\begin{array}{ll} 2 \text{ ч} = 120 \text{ мин} & 10 \text{ км} = 10000 \text{ дм} \\ 2 \text{ сут} = 48 \text{ ч} & 5 \text{ дм} = 50 \text{ см} \end{array}$$

4. Решите задачу:

Найдите периметр и площадь прямоугольника, если его длина 9 см, а ширина 3 см.

$$S = 9 \times 3 = 27 (\text{см})$$

$$P = (9 + 3) \times 2 = 24 (\text{см})$$

5. Запишите действия в столбик:

$$\begin{array}{ll} 569 + 375 = 944 & 607 - 239 = 368 \\ 243 + 562 = 805 & 924 - 378 = 546 \end{array}$$

II вариант

1. Решите задачу:

В парке высадили 3 ряда лип по 12 деревьев и 4 ряда берёз по 15 деревьев. Сколько лип и берёз высадили?

$$3 \times 12 + 4 \times 15 = 96 (\text{д})$$

Ответ: 96 лип и берёз высадили.

2. Найдите значение выражений:

$$\begin{array}{l} 360 + 40 : (5 \times 2) = 364 \\ 720 : 8 + 200 : (304 - 300) = 140 \\ (804 : 4 + 149) : 7 + 90 = 140 \end{array}$$

3. Заполните пропуск:

$$\begin{array}{ll} 4 \text{ ч} = 240 \text{ мин} & 2 \text{ м} = 200 \text{ см} \\ 3 \text{ сут} = 72 \text{ ч} & 5 \text{ м} = 50 \text{ дм} \end{array}$$

4. Решите задачу:

Найдите периметр и площадь прямоугольника, если его ширина 4 см, а длина 8 см.

$$S = 4 \times 8 = 32 (\text{см})$$

$$P = (4 + 8) \times 2 = 24 (\text{см})$$

5. Запишите действия в столбик:

$$\begin{array}{ll} 487 + 256 = 743 & 904 - 476 = 428 \\ 534 + 372 = 906 & 831 - 586 = 245 \end{array}$$

**Фонд оценочных средств
для проведения текущей и промежуточной аттестации**

№ п/п	Предмет	Наименование	Разработчик
3 класс			
1	Окружающий мир	Входная диагностическая работа по окружающему миру 3 класс	Экзамен Е.М.Тихомирова Тесты по предмету «Окружающий мир» 3 класс 1 часть с.7-18 * Москва «ВАКО» КИМ Окружающий мир 3 класс
2.	Окружающий мир	Контрольная работа по теме «Путешествие по городам и странам»	*Экзамен Е.М.Тихомирова Тесты по предмету «Окружающий мир» 3 класс 1 часть с.7-18 * Москва «ВАКО» КИМ Окружающий мир 3 класс
3	Окружающий мир	Контрольная работа за 2 четверть по теме «Эта удивительная природа»	*Экзамен Е.М.Тихомирова Тесты по предмету «Окружающий мир» 3 класс 1 часть *Москва «ВАКО» КИМ Окружающий мир 3 класс
6	Окружающий мир	Контрольная работа за 1 четверть по теме «Как устроен мир?»	*Экзамен Е.М.Тихомирова .Тесты по предмету «Окружающий мир» 3 класс 1 часть *Москва «ВАКО» КИМ Окружающий мир 3 класс
7	Окружающий мир	Промежуточная контрольная работа.	*Экзамен Е.М.Тихомирова .Тесты по предмету «Окружающий мир» 3 класс 1 часть *Москва «ВАКО» КИМ Окружающий мир 3 класс

Система проверочных заданий и упражнений для самоконтроля включена в содержание учебников для 1-4 классов.

Фонд оценочных средств по предмету «Окружающий мир», 3 класс.

Входная контрольная работа по окружающему миру 3 класс

ВАРИАНТ 1.

Часть 1

1. Укажи, что относится к живой природе.

А) почва **Б) рыбы** **В) человек**
Г) растения Д) осадки Е) воздух

2. Укажи транспорт, который не является специальным.

- 1) скорая машина 2) пожарная машина
3) трамвай 4) милицейская машина

3. Укажи культурное растение.

- 1) незабудка **2) крыжовник** 3) берёза 4) крапива

4. Укажи растение, которые относятся к кустарникам.

- 1) Растения, у которых от корня отходит один толстый стебель — ствол.
 2) Растения, у которых стебли мягкие и сочные.
 3) Растения, у которых один стебель твёрдый и одревесневший.

4) Растения, у которых несколько довольно тонких стеблей-стволиков.

5. Укажи место, где река впадает в другой водоём.

- 1) устье 2) приток 3) исток **4) русло**

6. Укажи внутренний орган, который всё время сжимается и разжимается, при этом непрерывно гонит в сосуды кровь.

- 1) кишечник 2) лёгкие **3) сердце** 4) мозг

7. Укажи профессию, которая относится к торговле.

- 1) кассир** 2) шофёр 3) пчеловод 4) кузнец

Часть 2

8. Какая птичка достаёт себе пищу подо льдом?

Ответ: **оляпка**

9. Как называется граница горизонта, где небо как бы сходится с земной поверхностью?

Ответ: **линия горизонта**

Часть 3

Определи, о каком времени года идёт речь.

Солнце уже высоко не поднимается, дни становятся короче, а ночи длиннее. Вот уже и реки, озёра, пруды сковал лёд, замёрзла почва. Вся земля покрыта мягким, воздушным, снежным одеялом. Почти каждый день дуют холодные ветры. Часто можно наблюдать снегопады и метели. Погода стоит морозная.

Ответ: **зима**

ВАРИАНТ 2

Часть 1.

1. Укажи, что относится к неживой природе.

- А) рыбы **Б) облака** В) птицы
 Г) насекомые **Д) водоёмы** **Е) камни**

2. Укажи явление природы, которое не относится к осени.

- 1) похолодание **2) появление проталин**
 3) увядание трав 4) замерзание водоёмов

3. Укажи дикорастущее растение.

1) осока **2) жимолость** 3) пшеница 4) яблоня

4. Укажи группу, в которой перечислены только деревья.

1) зверобой, ромашка, клён

2) брусника, черника, голубика

3) рябина, яблоня, сосна

4) можжевельник, смородина, пион

5. Укажи искусственный водоём.

1) река **2) водохранилище** 3) озеро 4) океан

6. Укажи предмет, которым могут пользоваться все члены семьи.

1) полотенце, 2) расчёска 3) зубная щётка **4) шампунь**

7. Укажи группу, в которой перечислены только образовательные учреждения.

1) институт, концертный зал, театр

2) лицей, школа, университет

3) гимназия, библиотека, музей

4) библиотека, музей, цирк

Часть 2

8. Что теряет лось каждую зиму?

Ответ: **рога**

9. Как называется прибор для определения сторон горизонта?

Ответ: **компас**

Часть 3

11. Определи, о каком времени года идёт речь.

По высокому голубому небу медленно и плавно плывут белоснежные лёгкие облака. С каждым днём становится теплее и теплее. Тает снег, журчат по дорогам ручьи, появляются первые проталинки, на реках начинается ледоход. А осадки теперь выпадают в виде дождя. На деревьях набухают почки, зацветают первоцветы.

Ответ: **весна**

Контрольная работа за 1 четверть по теме «Как устроен мир?»

1. Подчеркни названия природных объектов:

Ромашка, линейка, плитка, машина, горы, шкаф, глина, птица, облака, тетрадь, дерево, дом.

2. К неживой природе относятся:

- человек, животные, растения, грибы, микробы;
- Солнце, Земля, воздух, вода, человек и всё то, что сделано его руками;
- Солнце, небо, облака, Земля, камни, вода, дождь, снег.

3. К живой природе относятся:

- человек, животные, растения, грибы, микробы;

- Солнце, Земля, воздух, вода, человек и всё то, что сделано его руками;
- Солнце, небо, облака, Земля, камни, вода, дождь, снег.

4. Живые существа отличаются от предметов неживой природы тем, что:

- они дышат, питаются, растут, приносят потомство, умирают;**
- они разговаривают, бегают и прыгают, смеются и плачут, растут, умирают;
- они передвигаются, растут, изменяют окружающую природу, умирают.

5. Животные – это:

- звери, насекомые, змеи, растения, грибы, микробы;
- птицы, звери, рыбы, ящерицы, черепахи, черви;**
- птицы, звери, человек, насекомые, растения, грибы.

6. Из-за чего на Земле становится меньше лесов?

- из-за пожаров и стихийных бедствий;
- из-за изменения климата на Земле;
- из-за строительства городов, дорог, возделывания полей.**

7. Какой воздух и какая вода необходимы для жизни растений, животных и человека?

- прозрачные;
- бесцветные;
- чистые.**

8. От чего загрязняется вода в реках и озёрах?

- от использования воды в быту;
- от использования воды в производстве;
- от слива сточных вод заводов и фабрик, нечистот с ферм.**

9. Что люди делают для спасения живой природы?

- создают заповедники, ботанические сады;**
- создают бульвары и скверы;
- создают фермы, пасеки и птицефермы.

10. Что такое заповедники?

- заповедники – это участки земли, где вся природа находится под строгой охраной;**
- заповедники – это участки земли, где выращивают редкие растения со всего мира;
- заповедники – это участки земли, где обитает большое разнообразие зверей, птиц и насекомых.

**Контрольная работа за 2 четверть по теме
«Эта удивительная природа»**

1. Всё живое учёные делят на группы:

А) государства б) королевства **в) царства**

2. Бактерии – это:

А) растения Б) грибы В) животные Г) крошечные организмы

3. Что называют «кладовой информации»:

А) восприятие Б) память В) мышление г) воображение

4. Всё, что окружает живое существо и с чем оно связано, учёные называют:

А) природой Б) окружающим миром в) окружающей средой

5. Какое из звеньев круговорота веществ названо неверно:

А) производители Б) нарушители В) потребители

6. К твёрдым веществам относится:

А) вода Б) воздух В) бензин Г) соль

7. Какое вещество не входит в состав воздуха:

А) углекислый газ Б) кислород В) природный газ Г) азот

8. Какое состояние воды названо неверно:

А) Твёрдое Б) жидкое В) газообразное Г) мягкое

9. Водяной пар – это:

А) прозрачный бесцветный газ

Б) белый туман

В) сиреневый туман

Г) облака и тучи

10. Почва – это:

А) всё, что у нас под ногами

Б) верхний плодородный слой земли

В) земля

Контрольная работа за 3 четверть по теме «Мы и наше здоровье».

Ф.И.

1. Зачем нужно знать свой организм?

Чтобы сохранять и укреплять здоровье;

Чтобы мыслить, говорить, трудиться;

Чтобы умело использовать свои возможности.

2. Как называется наука, изучающая строение тела человека?

Физиология;

Зоология;

Анатомия.

3. Организм человека состоит из органов. В какой строчке указаны только органы человека?

Глаза, лёгкие, желудок, кожа;

Сердце, головной мозг, почки;

Печень, селезёнка, уши, желчь.

4. Без какого органа невозможно было бы видеть, слышать, ощущать запахи и вкус?

- Без кишечника;
- Без головного мозга;**
- Без селезёнки.

5. В какой строчке указаны слова, описывающие здорового человека?

- Сутулый, крепкий, неуклюжий, высокий;
- Горбатый, бледный, хилый, низкий;
- Стройный, сильный, ловкий, статный.**

6. Соедини линиями органы и их функции:

глаза	орган осязания
уши	орган вкуса
нос	орган зрения
кожа	орган обоняния
язык	орган слуха

7. Какую роль играет жир, который выделяет кожа?

- Делает кожу мягкой и упругой;**
- Делает кожу крепкой и сильной;
- Делает кожу ловкой истройной.

8. Какие предметы ухода за кожей указаны правильно?

- Зубная щётка, зубная паста, жевательная резинка;
- Мочалка, мыло, полотенце, крем;**
- Гуталин, обувная щётка, клей.

9. Какова роль скелета человека?

- Защищает внутренние органы от повреждений;**
- Сокращаясь и расслабляясь, приводит в движение мышцы;
- Является опорой тела.

10. Какой орган расположен внутри черепа?

- Почки;
- Головной мозг;**
- Селезёнка.

Промежуточная аттестация по окружающему миру

Вариант 1

Ф.И. _____ 3 _____ класс

1. Какая часть общества объединяет самых близких друг другу людей?

- 1) государство 2) семья 3) народ 4) страна

2. Что относится к характеристике семьи?

- 1) совместное хозяйство 2) свой язык

2	Изобразительное искусство	Контрольная работа «Искусство на улицах твоего города»	Контрольно-измерительные материалы (КИМы): Изобразительное искусство. Искусство вокруг нас. 3 класс: учеб. для общеобразоват. организаций [Текст]/Н.А. Горяева, Л.А. Неменская, А.С. Питерских и др.]; под ред. Б.М. Неменского. -3- е изд. - М.: Просвещение.
3	Изобразительное искусство	Контрольная работа по теме «Художник и зрелище»	Контрольно-измерительные материалы (КИМы): Изобразительное искусство. Искусство вокруг нас. 3 класс: учеб. для общеобразоват. организаций [Текст]/Н.А. Горяева, Л.А. Неменская, А.С. Питерских и др.]; под ред. Б.М. Неменского. -3- е изд. - М.: Просвещение.
4	Изобразительное искусство	Контрольная работа по теме «Художник и музей»	Контрольно-измерительные материалы (КИМы): Изобразительное искусство. Искусство вокруг нас. 3 класс: учеб. для общеобразоват. организаций [Текст]/Н.А. Горяева, Л.А. Неменская, А.С. Питерских и др.]; под ред. Б.М. Неменского. -3- е изд. - М.: Просвещение.

Система проверочных заданий и упражнений для самоконтроля включена в содержание учебников для 1-4 классов.

**Фонд оценочных средств по предмету
«Изобразительное искусство», 3 класс.**

Контрольная работа №1 по теме «Искусство в твоём доме» I-четверть

ФИО _____

1. Какие художественные материалы вы знаете? Перечислите их.

2. Назовите трех «волшебных» Братьев-Мастеров, которые всегда работают вместе, а их работы окружают нас повсюду.

а) двоюродный брат, родной брат;

б) мастер изображения, мастер украшения, мастер постройки;

в) мастер постройки, мастер изображения, обувных дел мастер

3. Определите изделия, которое называют *топорно-щепная игрушка*? _____

Из какого материала они сделаны? _____

4. _____ ие слову сервиз -это _____

5. _____ р (хохлома и гжель) укажите стрелками.



хохлома

гжель



6. Разукрасьте предметы в соответствующие цвета (хохлома и гжель).

7. Перечислите, из каких материалов делают посуду:

8. Рисунок, помещенный в печатной книге это: **иллюстрация**

9. Что предохраняет книгу от повреждений?

- а) титульный лист в) оглавление
 б) иллюстрация **г) обложка**

Критерии оценивания:

Отметки за выполнение теста:

«5» - если ученик набрал 10-12 баллов.

«4» - если ученик набрал 7-9 баллов.

«3» - если ученик набрал 4-6 баллов.

«2» - если ученик набрал 0-3 баллов.

Исправления, сделанные ребёнком, ошибкой не считаются.

Контрольная работа №2 «Искусство на улицах твоего города»

1 вариант

Фамилия и имя учащегося _____

1. Узор из повторяющихся элементов, называется

- а) картина **б) орнамент** в) вышивка

2. Вид изобразительного искусства, художественным средством которого является цвет - это...

- а) архитектура **б) живопись** в) скульптура

3. Дощечка, на которой художник смешивает краски - это:

- а) палитра** б) пастель в) мольберт

4. Выберите холодный цвет:

- а) синий** б) красный в) желтый

5. Как называют художника, изображающего море?

- а) живописец б) пейзажист **в) маринист**

6. В каком жанре выполнена картина Л. да Винчи «Мадонна с цветком»?

- а) пейзаж **б) портрет** в) натюрморт

7. Передача различной освещенности объектов или частей предметов в зависимости от разной удаленности от источника света – это...

- а) конструкция **б) светотень** в) рефлекс

8. Что такое пейзаж?

- а) **изображение природы;** б) изображение человека в полный рост;
 в) изображение внешнего облика и внутреннего мира человека.

9. Искусство проектировать и строить здания, называется ...

- а) живопись б) скульптура **в) архитектура**

10. Что изображено на греческих вазах ?

- а) цветы **б) ежедневная бытовая жизнь греков** в) мозаика

Фамилия и имя учащегося _____

1. Картины, изображающие , различные предметы обихода, еда, фрукты, цветы.
а) пейзаж б) портрет в) этюд г) натюрморт
2. Белая бумага, дощечка для смешивания красок и получения нужного цвета есть...
а) мольберт б) палитра в) пастель г) акварель
3. Что определяют как строительное искусство, зодчество, искусство проектировать?
а) архитектура б) интерьер в) графика г) композиция
4. В какой росписи используются только белая и синяя краски?
а) Хохломская б) Городецкая в) Гжель г) Дымковская
5. Какое из перечисленных понятий не обозначает вид изобразительного искусства?
а) графика б) скульптура в) кино г) живопись
6. Сколько цветов можно выделить в радуге?
а) 5 б) 7 в) 9 г) 13
7. К какому жанру относится изображение птиц и животных?
а) пейзаж б) бытовой в) анималистический г) натюрморт
8. Как называется картина, составленная из маленьких цветных квадратиков особого стекла (смальты)?
а) аппликация б) мозаика в) гравюра г) репродукция
9. Цвета, которые нельзя получить путём смешивания красок, называют...
а) основными б) составными в) тёплыми г) холодными
10. Что такое пейзаж?
а) изображение природы; б) изображение человека в полный рост;
в) изображение внешнего облика и внутреннего мира человека.

Ответы к тесту

1 вариант	2 вариант
1 – Б	1 – Г
2 – Б	2 – Б
3 – А	3 – А
4 – А	4 – В
5 – В	5 – В
6 – Б	6 – Б
7 – Б	7 – В
8 – А	8 – Б
9 – В	9 – А
10 - Б	10 - А

Критерии оценивания:

Отметки за выполнение теста:

За каждый правильный ответ ученик получает 1 балл.

«5» - если ученик набрал 9-10 баллов.

«4» - если ученик набрал 7-8 баллов.

«3» - если ученик набрал 5-6 баллов.

«2» - если ученик набрал 0-4 баллов.

Исправления, сделанные ребёнком, ошибкой не считаются.

**Контрольная работа №3 по изобразительному искусству в 3 классе
по разделу «Художник и зрелище»**

1. Кто может выступать на арене цирка?

клоун, акробат, гимнаст, дрессировщик _____

2. Буквы, которые напечатаны в книгах, плакатах, называют?

1) рисунок.

2) шрифт.

3) цифра.

3. Где можно увидеть рекламу?

4. Соедини стрелочками название кукол, которые играют в кукольных театрах и их характеристики.

1) Перчаточные куклы

а) Куклы огромных размеров, которыми управляют несколько человек (специальные «палочки»)

2) Марионетки

б) Куклы, которые надевают на руку

3) Тростевые куклы

в) Куклы, которыми управляют с помощью нитей

5. Что такое ГРИМ?

1) Искусство изменения внешнего вида

2) Искусство составления букетов

3) Искусство пластики движения

4) Искусство хорового пения

6. Как назвать веселый праздник в маскарадных костюмах?

1) Карнавал.

2) Собрание.


3) Линейка.

7. Что создает художник?

1) К - - т - н - .

2) Р - - у - к - .

8. Срисуй по клеткам рисунок, раскрась цветными карандашами.



9. Как называли бродячих артистов на Руси?

1) циркачи

2) скоморохи

3) плясуны

10. При оформлении театральной сцены художники-декораторы изготавливают (рисуют) предметы, объекты, которые устанавливаются на сцене. Как называются эти предметы – объекты?

1) декорации

2) занавес

3) арена

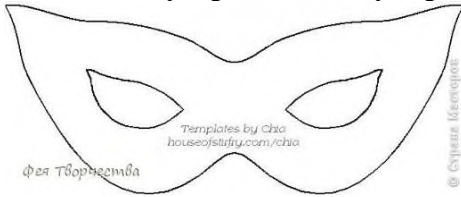
4) макет

11. Опишите, каким вы представляете себе клоуна.

12. Зачем актеру нужна маска в театре?

Где еще используется маска? _____

13. Нанеси узоры на маску и раскрась.



14. Представьте, что никто ничего не знает о спектакле, который, стараясь изо всех сил, готовили артисты. Значит, театр пуст, публики нет. Эй, художник! Помоги позвать зрителей! Как вы думаете, как он может помочь?

**Итоговое тестирование
по изобразительному искусству
3 класс**

Фамилия и имя учащегося _____

1. Какое из перечисленных понятий не обозначает вид изобразительного искусства?

а) графика

б) скульптура

в) кино

г) живопись

2. Сколько цветов можно выделить в радуге?

- а) 5
- б) 7**
- в) 9
- г) 13

3. К какому жанру относится изображение птиц и животных?

- а) пейзаж
- б) бытовой
- в) анималистический**
- г) натюрморт

4. Как называется картина, составленная из маленьких цветных квадратиков особого стекла (смальты)?

- а) аппликация
- б) мозаика**
- в) гравюра
- г) репродукция

5. Рисунок, выполненный карандашом, углём, тушью или краской одного цвета, относят к ...

- а) графике**
- б) живописи
- в) орнаменту
- г) рельефу

6. Цвета, которые нельзя получить путём смешивания красок, называют...

- а) основными**
- б) составными
- в) тёплыми
- г) холодными

7. Какой из перечисленных цветов не является основным?

- а) жёлтый
- б) красный
- в) синий
- г) зелёный**

8. Белая бумага, дощечка для смешивания красок и получения нужного цвета есть...

- а) мольберт
- б) палитра**
- в) пастель
- г) акварель

9. Что определяют как строительное искусство, зодчество, искусство проектировать?

- а) архитектура**
- б) интерьер
- в) графика
- г) композиция

10. В какой росписи используются только белая и синяя краски?

- а) Хохломская

- б) Городецкая
в) Гжель
 г) Дымковская

11. Картины, изображающие , различные предметы обихода, еда, фрукты, цветы.

- а) пейзаж
 б) портрет
 в) этюд
г) натюрморт

12. Живописное, графическое или скульптурное украшение из повторяющихся геометрических, растительных и животных элементов – это...

- а) орнамент**
 б) репродукция
 в) аппликация
 г) колорит

13. При смешении каких цветов можно получить фиолетовый цвет?

- а) красный и коричневый
б) красный и синий
 в) красный и чёрный
 г) синий и коричневый

14. Как называется композиция из разноцветного стекла, пропускающего свет и встроенного в оконный проём?

- а) живопись
б) витраж
 в) мозаика
 г) скульптура

ОТВЕТЫ: 1 – В 2 – Б 3 – В 4 – Б 5 – А 6 – А 7 – Г 8 – Б 9 – А 10 – В 11 – Г 12 – А 13 – Б 14 – Б

Критерии оценивания:

Отметки за выполнение теста:

«5» - если ученик набрал 13-14 баллов.

«4» - если ученик набрал 10-12 баллов.

«3» - если ученик набрал 7-9 баллов.

«2» - если ученик набрал 0-6 баллов.

Исправления, сделанные ребёнком, ошибкой не считаются.

**Фонд оценочных средств
 для проведения текущей и промежуточной аттестации**

№ п/п	Предмет	Наименование	Разработчик
3 класс			

1.	Музыка	Контрольная работа за 1 четверть.	Проверочная работа (тест) по музыке в 3 классе по программе Критская Е. Д., Сергеева Г. П., Шмагина Т. С., Музыка 3 класс, М. «Просвещение».
2	Музыка	Контрольная работа за 2 четверть.	Проверочная работа (тест) по музыке в 3 классе по программе Критская Е. Д., Сергеева Г. П., Шмагина Т. С., Музыка 3 класс, М. «Просвещение».
3	Музыка	Контрольная работа за 3 четверть.	Проверочная работа (тест) по музыке в 3 классе по программе Критская Е. Д., Сергеева Г. П., Шмагина Т. С., Музыка 3 класс, М. «Просвещение».
4	Музыка	Промежуточная контрольная работа.	Проверочная работа (тест) по музыке в 3 классе по программе Критская Е. Д., Сергеева Г. П., Шмагина Т. С., Музыка 3 класс, М. «Просвещение».

Система проверочных заданий и упражнений для самоконтроля включена в содержание учебников для 1-4 классов.

Контрольная работа по музыке за 1 четверть 3 класс

Ф.И. _____ Дата _____

I вариант

Часть А

1. Выберите русский народный инструмент:

А) балалайка Б) рояль В) арфа

2. Значок, с помощью которого записывают музыку:

А) нота Б) рондо В) баритон Г) романс.

3. Любимый русский народный танец:

А) лезгинка; **Б) хоровод**; В) чечётка

3. Что из перечисленного не являлось символом Масленицы:

А) чучело Масленицы; Б) блины **В) ёлка**

Часть В

1. Соедини стрелочкой картинку и название музыкального спектакля в котором только танцуют.



1) А) БАЛЕТ



2) Б) ОПЕра

2. Определи исполнителя и поставь нужную цифру



а) Скрипач б) Дирижёр в) Пианист г) Флейтист

3. Найди соответствия между названиями музыкальных произведений и их авторами. Впиши нужную букву.

Композитор

Название произведения

1) П. Чайковский

а) «Марш Черномора»

2) Н.Римский-Корсаков

б) опера «Снегурочка»

3) М.Глинка

в) балет «Щелкунчик»

1) в 2) б 3) а

4. Пение песни по выбору учащегося из ранее изученного репертуара

Тест по музыке 3 класс 2 четверть.

Ф.И. _____ Дата _____

1. Что такое мелодия?

- **1. Песня без слов.**
- 2. Душа музыки.
- 3. Напев, мурлыканье.

2. Главная песня, символ страны.

- 1. Гимн солнцу
- 2. Колыбельная.
- 3. **Гимн России.**

3. Инструмент, в названии которого звучат динамические оттенки.

- 1. Скрипка
- **2. Фортепиано.**

- 3. Барабан

4. Что такое кант?

- 1. Солдатская песня.
- 2. Бытовая песня.
- 3. Плясовая песня

5. Кому посвящались виватные канты?

- 1. Александр Невскому
- 2. Петру 1
- 3. Михаилу Кутузову

6. Кантата «Александр Невский» Кто композитор?

- 1. М. И. Глинка
- 2. П. И. Чайковский
- 3. С. С. Прокофьев

7. Как называется музыка для детей П.И Чайковского? Мусоргского?

- 1. Детская музыка
- 2. Детский спектакль.
- 3. Детский альбом.

8. Найдите правильные киты

- 1. Марш, песня, вальс
- 2. Танец, песня, марш.
- 3. Танец, мелодия, песня.

9. Какая главная черта марша?

- 1. Напевность.
- 2. Чёткий ритм.
- 3. Плавная мелодия.

10. Первая песня в жизни человека.

- 1. Гимн.
- 2. Колыбельная.
- 3. Песня о школе.

Тест по музыке 3 класс 3 четверть.

Ф.И. _____ Дата _____

1. Найди лишнее слово:

А) Скрипка, Б) Виолончель, **В) Труба.**

2. Как звали композитора Глинка?

А) Модест, Б) Михаил.

3. Выбери правильное соединение:

А) Скрипка – барабанщик, Б) Фортепиано – пианист, **В) Оркестр – хор.**

4. Выберите верное утверждение:

А) Композитор – это тот, кто сочиняет музыку,

Б) Композитор – это тот, кто играет и поет музыку.

5. Выбери верное утверждение:

А) Скрипка – это духовой инструмент, **Б) Скрипка –это струнный инструмент.**

6. Кто не является певцом русской старины?

А) Садко, Б) Лель, **В) Иванушка.**

7. Назовите композитора, сочинившего оперу «Иван Сусанин»:

А) П. Чайковский, Б) С. Прокофьев, **В) М. Глинка.**

8. Что обозначает слово «Форте»?

А) Громко, Б) Тихо.

9. Назовите инструмент, под звучание которого исполняли былины:

А) Балалайка, Б) Рожок, **В) Гусли.**

10. Какой музыкальный инструмент относится к группе Духовых инструментов?

А) Скрипка, Б) Баян, **В) Флейта.**

11. Сколько струн имеет скрипка?

А) 3 струны, **Б) 4 струны,** В) 5 струн.

12. Выберите жанр, который по-другому называют «музыкальное состязание»:

А) Симфония, **Б) Концерт.**

13. Как называется главная торжественная песня государства?

А) Песня, **Б) Гимн,** В) Герб.

Промежуточная контрольная работа по музыке 3 класс

Ф.И. _____ Дата _____

1. Выберите наиболее точное определение:

Кантата – это...

а) большое произведение, состоящее из нескольких частей.

б) большое произведение, состоящее из нескольких частей, для хора, оркестра.

в) произведение для хора и оркестра.

2. Назовите композитора, сочинившего кантату «Александр Невский»:

а) П.И. Чайковский

б) С.С. Прокофьев

в) М.И. Глинка

3. Назовите композитора, сочинившего оперу «Иван Сусанин»:

а) П.И. Чайковский

б) С.С. Прокофьев

в) М.И. Глинка

4. Назовите композитора, сочинившего «Детский альбом»:

а) П.И. Чайковский

б) С.С. Прокофьев

в) М.И. Глинка

г) М.П. Мусоргский

5. Назовите один из самых древних жанров русского песенного фольклора, повествующий о важных событиях на Руси:

а) песня **б) былина** в) романс

6. Назовите инструмент, под звучание которого исполняли былины:

Система проверочных заданий и упражнений для самоконтроля включена в содержание учебников для 1-4 классов.

**Контрольная работа по труду (технологии) 3 класс
по теме «Человек и земля».**

Фамилия, имя _____

1. Из каких материалов выполняется аппликация:
а) природный материал **б) бумага** в) ткань г) никаких
2. Виды аппликаций :
а) декоративная **б) сюжетная** в) рваная г) солнечная
3. Какие инструменты нужны для создания городских садов и парков и ухода за ними:
а) ведро **б) грабли** **в) секатор** г) иголка
4. Кто работает в ателье мод:
а) закройщик б) портной в) повар
5. Что относится к кухонным принадлежностям :
а) нож **б) разделочная доска** в) весы г) отвёртка
6. Из каких материалов изготавливают проволоку:
а) деревянные прутики б) бумага **в) медь** г) сталь
7. Чем можно воспользоваться, чтобы измерить вес продуктов:
а) весы **б) мерная кружка** в) часы
8. Чтобы приготовить фруктовый салат я возьму :
а) бананы б) мясо **в) апельсины** **г) киви**
9. Что такое рецепт:
Это необходимые продукты и ингредиенты необходимые для приготовления блюд
10. Что можно использовать для упаковки подарков:
а) коробку б) газету **в) упаковочную бумагу** **г) ленточку**

Контрольная работа по технологии «Человек и земля».

Цель: определить уровень сформированности у обучающихся знаний, умений, навыков по курсу технологии .

Задачи: проверить знания обучающихся по темам: «Человек и земля. Человек и вода. Человек и информация».

Тест

1.Подберите к каждому понятию соответствующее ему определение, соединив их стрелкой.

Автомобиль	- изготовление рисунка из наклеенных или нашитых на основу кусков цветной бумаги, ткани
Оригами	- живописное, графическое или скульптурное украшение, основанное на повторении и чередовании геометрических или природных элементов
Орнамент	- приспособление, выполненное из плотной бумаги, тонкой фанеры или другого материала, которое имеет форму необходимой для работы детали или выкройки
Шаблон	- транспортное средство на колёсах с собственным двигателем
Аппликация	- древнее искусство складывания фигурок из бумаги

2. Из чего состоит компьютер? (подчеркни)

а) монитор б) телевизор в) клавиатура г) радио д) системный блок

3. Зачеркните лишнее понятие в каждой группе слов.

Нитки	Ножницы	<u>Гвозди</u>
Игла	<u>Плоскогубцы</u>	Пласталин
Ткань	Бумага	Стека
<u>Молоток</u>	Клей	Картон

4. Выберите правильный ответ (подчеркни).

- Смазывать детали клеем следует, разложив их на: клеёнке или газете, подкладном листе, изнаночной стороне картона.

- При работе с булавками следует: класть булавки на стол, хранить булавки в игольнице, втыкать булавки в одежду.

Шаблон на материале необходимо размещать: как можно ближе к краю материал, по центру материала, выходящим за края материала

5. Определите правильную последовательность технического процесса (проставьте соответствующие цифры).

- ___ 5 сборка
- ___ 4 раскрой
- ___ 2 выполнение эскиза
- ___ 1 выбор материала
- ___ 6 отделка
- ___ 3 разметка

6. Запиши правила техники безопасности при работе с ножницами.

Нельзя :

- а) держать ножницы острыми концами вверх;
- б) оставлять их на столе с раскрытыми лезвиями;
- г) пальцы левой руки держать близко к лезвию;

7. Перечислите профессии людей, занятых в «Ателье мод».

Дизайнер, закройщик, модельер

8. Ткани натурального происхождения изготавливают из...

а) луговых трав б) шерсти в) из льна г) из хлопка д) из пуха тополя

9. Напишите правила (продолжите)

Для того, чтобы сохранить питьевую воду, надо:

1) установить фильтр

2) держать при комнатной температуре

3) держать закрытой поверхность емкости

10. Почтой люди отправляют друг другу:

письма, открытки, бандероль, посылки, телеграммы.

Контрольная работа по теме «Человек и вода»

Фамилия, имя _____ Класс _____

1 вариант

1. Выбери правильный ответ. Аппликация - это:

а) складывание бумаги разных форм;

б) наложение различных фигур и их приклеивание на ткань или бумагу;

в) плетение полос.

2. Что такое ткань?

а) материал, созданный человеком;

б) природный материал.

3. Выбери орудия труда (инструменты):

а) молоток; б) ножницы;

в) ткань; г) игла;

д) лопата; е) пластилин.

4. Глина – это:

а) материал;

б) инструмент;

в) приспособление.

5. Из чего делают бумагу?

а) из древесины;

б) из старых книг и газет;

в) из известняка.

6. Выбери инструменты для работы с бумагой:

а) ножницы; в) линейка;

б) пяльцы; г) циркуль.

7. Что нельзя делать при работе с ножницами?

а) держать ножницы острыми концами вверх;

б) оставлять их на столе с раскрытыми лезвиями;

в) передавать их закрытыми кольцами вперед;

г) пальцы левой руки держать близко к лезвию;

д) хранить ножницы после работы в футляре.

8. Как нужно располагать шаблоны на бумаге?

а) поближе к краю и друг к другу;

б) посередине листа бумаги.

9. Какую ткань получают из химических волокон?

а) льняную;

б) искусственную;

в) хлопчатобумажную.

10. В каком порядке выполняют аппликацию?

___ 2 вырежи;

___ 1 разметь детали;

___ 4 приклей детали;

___3 промажь детали клеем.

Фамилия, имя _____ Класс _____

2 вариант

1. Как называется предварительный набросок?

а) эскиз;

б) муляж;

в) проект.

2. Пластилин – это:

а) природный материал;

б) материал, созданный руками человека.

3. Выбери орудия труда (инструменты):

а) плоскогубцы; б) ножницы;

в) картон; **г) игла;**

д) отвертка; е) клей.

4. Циркуль – это:

а) материал;

б) орудие труда;

в) инструмент.

5. Из чего делают бумагу?

а) из древесины;

б) из старых книг и газет;

в) из пластика.

6. Выбери инструменты при работе с бумагой:

а) ножницы; в) циркуль;

б) спицы; **г) карандаш.**

7. Что нельзя делать при работе с ножницами?

а) держать ножницы острыми концами вниз;

б) оставлять их на столе с раскрытыми лезвиями;

в) передавать ножницы лезвиями вперед;

г) пальцы левой руки держать близко к лезвию;

д) хранить ножницы после работы в коробке.

8. Для чего нужны шаблоны?

а) чтобы получить готовое изделие;

б) чтобы получить эскиз.

9. На какую сторону бумаги наносят клей?

а) лицевую;

б) изнаночную.

10. В каком порядке выполняют аппликацию?

___1 разметь детали;

___3 промажь детали клеем;

___2 вырежи;

___4 приклей детали.

Контрольная работа по теме «Человек и информация»

1. Как называется складывание частей изображения на листе бумаги?

а) аппликация

б) эскиз

в) рисунок

г) муляж

2. Какая страна является родиной оригами?

а) Англия

б) Германия

в) Россия

г) Япония

3. Искусство наклеивания или пришивания узора, орнамента к основе – это...

а) аппликация

б) витраж

4. Выбери, кто работает с тканью:

а) закройщица;

б) швея;

в) архитектор;

г) повар;

д) портниха;

е) художник - модельер.

5. Выбери инструменты при работе с конструктором:

а) уголок;

б) гаечный ключ;

в) колесо;

г) отвертка.

6. Перечисли материалы для вышивки:

а) ткань;

б) нитки;

в) ножницы;

г) пяльцы.

7. Как правильно вести себя во время сбора природных материалов?

а) не ломать деревья

б) не мусорить

в) громко разговаривать

г) не рвать редкие растения

8. Какие виды разметки ты знаешь?

а) по шаблону

б) сгибанием

в) сжиманием

г) на глаз

д) с помощью копировальной бумаги

9. Что образует ряд стежков, уложенных друг за другом?

а) рисунок

б) шов или строчку

10. Кто проектирует здания?

а) архитектор

б) строитель

Ответы к контрольной работе

Контрольная работа по физической культуре за 1 четверть

Фамилия, имя _____ 3 _____ класса

1. Физическая культура это...?

- А) регулярные занятия физическими упражнениями, играми и спортом
- Б) прогулка на свежем воздухе
- В) выполнение упражнений
- Г) отдых с друзьями

2. В каком виде спорта запрещено играть руками?

- А) хоккей
- Б) футбол
- В) теннис
- Г) волейбол

3. Олимпийские игры это...

- А) это соревнования, которые проводятся раз в четыре года
- Б) это соревнования, которые проводятся раз в три года
- В) это соревнования, которые проводятся каждый год
- Г) это соревнования, которые проводятся раз в пять лет

4. Олимпийские игры зародились ...

- А) в Древней Греции
- Б) в Египте
- В) в Париже
- Г) в Риме

5. К зимним Олимпийским играм относят такие виды спорта как...

- А) хоккей, гимнастика, плавание
- Б) фигурное катание, лыжи, хоккей
- В) легкая атлетика, баскетбол, гимнастика
- Г) синхронное плавание, гимнастика

6. Какие виды спорта входят в легкую атлетику...

- А) метание копья, бег на длинные дистанции, прыжки в длину
- Б) бег 60 метров, метание ядра, прыжки на батуте
- В) бег, челночный бег, борьба
- Г) бег, метание ядра, теннис

7. В каком виде спорта участвуют только девушки?

- А) художественная гимнастика
- Б) фигурное катание
- В) спортивная гимнастика
- Г) фехтование

8. Девиз Олимпийских игр...

- А) «Быстрее, сильнее, мощнее»
- Б) «Быстрее, выше, сильнее».
- В) «Выше, сильнее, лучше»
- Г) «Сильнее, быстрее, круче»

9. В какое время суток необходимо выполнять зарядку?

- А) Вечером
- Б) Утром, после сна
- В) В конце учебного дня

10. В какой стране зародились Олимпийские игры?

- А. Греция
- Б. Египет
- В. Болгария

Контрольная работа по физической культуре за 2 четверть

Фамилия, имя _____

1. Какой отдых НЕ способствует сохранению здоровья?

- А. Прогулки
- Б. Компьютерные игры
- В. Спортивные игры

2. Выбери физические качества человека:

- А. Доброта, терпение, жадность
- Б. Сила, быстрота, выносливость, гибкость, ловкость
- В. Скромность, аккуратность, верность

3. Почему надо чаще мыть руки?

- А. Чтобы не заболеть
- Б. Чтобы сохранить кожу
- В. Чтобы руки были красивыми

4. В какое время суток необходимо выполнять зарядку?

- А. Вечером
- Б. Утром, после сна
- В. В конце учебного дня

5. Чтобы осанка была правильной нужно:

- А. Часами сидеть за компьютером
- Б. Развивать все мышцы тела
- В. Кататься на санках

6. Что относится к правилам здорового образа жизни?

- А. Покупка лекарств
- Б. Обильное питание
- В. Занятие спортом

7. К гимнастическим предметам относятся:

- А. Портфель, тетрадь, карандаш
- Б. Мяч, скакалка, обруч
- В. Кроссовки, коньки, лыжи

8. Подвижные игры помогут тебе стать:

- А. Умным
- Б. Общительным
- В. Ловким, быстрым, выносливым

9. К спортивным играм с мячом относятся:

- А. Хоккей, шашки
- Б. Футбол, волейбол, баскетбол
- В. Бадминтон, шахматы

10. Какое физическое качество развивает упражнение «наклон вперед стоя»:

- А. выносливость
- Б. гибкость
- В. ловкость

Контрольная работа по физической культуре за 3 четверть 3 класса

Фамилия, имя _____

1. Что понимается под закаливанием...?

- А) хождение босиком

- Б) приспособление организма к воздействию внешней среды.
- В) сочетание воздушных и солнечных ванн
- Г) купаться в реке

2. В каком виде спорта есть вратарь?

- А) футбол
- Б) волейбол
- В) баскетбол
- Г) теннис

3. Олимпийские игры проводятся...

- А) раз в два года
- Б) два раза в год
- В) раз в четыре года
- Г) два раза в десять лет

4. В чем должен быть одет ученик для занятия физкультурой?

- А) кроссовки, спортивный костюм
- Б) шлепки, брюки, футболка
- В) кроссовки, брюки, батник
- Г) туфли, спортивный костюм, шапка

5. Олимпийские игры бывают...

- А) летние и зимние
- Б) осенние и летние
- В) весенние и летние
- Г) зимние и весенние

6. Гимнастика бывает...?

- А) художественная
- Б) атлетическая
- В) художественная и атлетическая
- Г) разная

7. Какие виды спорта относятся к коньковым...

- А) конькобежный спорт, фигурное катание
- Б) фигурное катание, биатлон
- В) керлинг, бобслей
- Г) хоккей, прыжки с трамплина

8. Какое основное физическое качество нужно для бега на длинные дистанции?

- А) сила
- Б) выносливость
- В) гибкость
- Г) ловкость

9. Кто принимает участие в паралимпийских играх?

- а) люди с ограниченной ответственностью;
- б) люди с ограниченными возможностями;
- в) только мужчины;
- г) Самые сильные спортсмены страны.

10. Что делать при ушибе?

- а) намазать ушибленное место мазью;
- б) положить холодный компресс;
- в) перевязать ушибленное место бинтом;
- г) намазать ушибленное место йодом.

Промежуточная аттестация по физической культуре

Фамилия, имя _____ 3 _____ класс

Выбрать правильный ответ из нескольких представленных вариантов на тестовые вопросы.

- 1. Что такое физическая культура?**
 - а) регулярные занятия физическими упражнениями, играми и спортом;
 - б) прогулка на свежем воздухе;
 - в) культура движений;
 - г) выполнение упражнений.
- 2. Что такое ЧСС?**
 - а) чрезвычайная служба спасения
 - б) число, суммы слагаемого
 - в) частота сердечных сокращений
- 3. В каком древнегреческом городе устраивались состязания- Олимпийские игры?**
 - а) Афины;
 - б) Олимпия;
 - в) Спарта;
 - г) Риме.
- 4. Сколько и какие команды даются для бега с низкого старта?**
 - а) две команды – «Становись!» и «Марш!»;
 - б) три команды – «На старт!», «Внимание!», «Марш!»;
 - в) две команды – «На старт!» и «Марш!»;
 - г) две команды – «Внимание!» и «Марш!».
- 5. Упражнения из какого вида спорта помогают стать быстрыми и выносливыми?**
 - а) шахматы;
 - б) фигурное катание;
 - в) гимнастика;
 - г) легкая атлетика.
- 6. Талисман паралимпийских игр?**
 - а) Снежный барс;
 - б) Снежинка;
 - в) Сова ;
 - г) Лучик.
- 7. Под осанкой понимается...**
 - а) привычное положение тела, когда человек сидит, стоит и передвигается;
 - б) силуэт человека;
 - в) привычка к определенным позам;
 - г) качество позвоночника, обеспечивающее хорошее самочувствие.
- 8. Орган дыхания человека:**
 - а) рот;
 - б) кожа;
 - в) трахея;
 - г) кишечник.
- 9. Физкультминутка это..?**
 - а) способ преодоления утомление;
 - б) возможность прервать урок;
 - в) время для общения с одноклассниками;
 - г) спортивный праздник.
- 10. Что может являться причиной травматизма во время занятий на гимнастических снарядах?**
 - а) выполнение упражнений без страховки;
 - б) выполнение упражнений на самодельной перекладине;

- в) выполнение упражнений без присутствия врача;
г) выполнение упражнения без присутствия товарища.

4 КЛАСС

Паспорт фонда оценочных средств по предмету «Русский язык»

№ п/п	Наименование оценочного средства	Чет верть	Разработчик
4 класс			
9.	Диктант «Осень» .	I	Канакина В. П. Щёголева Г. С. Русский язык. Сборник диктантов и самостоятельных работ. 1-4 класс. Просвещение. 2019 г.
10.	Контрольный диктант «Клесты».	II	Канакина В. П. Щёголева Г. С. Русский язык. Сборник диктантов и самостоятельных работ. 1-4 класс. Просвещение. 2019 г.
11.	Диктант «Лесной голосок»	III	Канакина В. П. Щёголева Г. С. Русский язык. Сборник диктантов и самостоятельных работ. 1-4 класс. Просвещение. 2019 г.
12.	Итоговый контрольный диктант «Последние денёчки»	IV	Канакина В. П. Щёголева Г. С. Русский язык. Сборник диктантов и самостоятельных работ. 1-4 класс. Просвещение. 2019 г.

Фонд оценочных средств по предмету «Русский язык», 4 класс

1. Контрольный диктант «Осень»

Осень.

Ранняя осень. Красив и печален русский лес в эти чудесные дни. Гущу золотой листвы прорезают объятые огнём клёны. Медленно летят с берёз лёгкие пятачки листьев. Между деревьями блещут серебром тонкие нитки паутины. Краснеет поздний гриб. Попадаются подберёзовики, подосиновики, рыжики.

Тишина в лесу. Грустно шелестит под ногами мягкий ковёр листвы. Воздух свежий и прозрачный. Вода в лесных ручьях чистая и холодная. Ещё зелёный стоит дуб, но вершины берёз уже оголились.

По И. Соколову-Микитову

Слова для справок: краснеет.

Грамматическое задание

1. Выписать предложение: вариант 1- 4 предложение, вариант 2- 9 предложение.

Указать над каждым словом, какой частью речи оно является.

2. В выписанных предложениях определить грамматическую основу.
3. Разобрать слова по составу: подберезовики, холодная, гриб.

2. Контрольный диктант по теме «Клесты»

Клесты.

В зимнюю стужу в ельнике стоит тишина. От лютого холода попряталось всё живое. Вдруг появилась целая стайка северных гостей. С шумом пронеслись клесты над тихой поляной. Птицы облепили вершину ёлки. На самой верхушке висели гроздья аппетитных шишек. Цепкими когтями птицы стали таскать вкусные семена. Между сучьев ёлки спрятаны их жилища. Там уже вывелись птенцы. Заботливые мамы кормят их еловой кашей. Почему клесты зимуют в нашем крае? У нас им теплее, чем на далёком Севере.

Слова для справок: спрятаны, заботливые, семена, Севере.

Грамматические задания:

1. Выпишите первое предложение. Подчеркните главные члены предложения. Укажите части речи.
2. Определите склонение и падеж имён существительных. Выделите окончания.

1 вариант: с шумом, ель, вершину, по небу, в ельнике.

2 вариант: с кормом, даль, маму, по ветру, на верхушке.

3. Контрольный диктант «Лесной голосок»

Лесной голосок

В солнечный день я бродил в берёзовом перелеске. Вдали послышался знакомый голосок. Это куковала кукушка. Я её слышал много раз, но никогда не видел.

Увидеть её оказалось непросто. Я иду к ней на голосок, а она — от меня. В прятки со мной играет. Решил наоборот играть: я спрячусь, а ты поищи. Залез в куст орешника и кукукнул. Кукушка замолкла. Вдруг неподалёку послышался её крик. Я молчок, а она уже близко кукует.

Гляжу — летит птица. Хвост у неё длинный, сама серая, грудка в тёмных пестринках. Вот она какая — кукушка!

Грамматическое задание

1. Выписать из текста 3 местоимения, указать их лицо, число и падеж.
 2. Распределить слова по группам и записать в два столбика. Для, он, по, её, от, за, вы, нам, у, тебе.
 3. Списать, вставить подходящие по смыслу местоимения.
- В субботу ... пошли в парк. Деревья стояли в пёстром наряде. На ... были красные, жёлтые, оранжевые листья. ... встал под деревом.

4. Итоговый контрольный диктант «Последние денечки».

Последние денечки.

Ранним мартовским утром проснулось солнце. Отдёрнуло оно лёгкое кружево облаков и взглянуло на землю. А там за ночь зима да мороз свои порядки навели. Около берёзки свежий снежок бросили, холмы молочным туманом укрыли. А в лесочке ледяные сосульки на соснах развесили. Радостно ребятишки бегут по последнему снежку.

Поглядело светило на эти проказы и стало землю пригревать. Лёд и снег сразу потускнели. По лесной ложбинке побежал весёлый говорливый ручеёк. Он бежал и пел свою песенку о весне.

Грамматическое задание

1. В последнем предложении выделить основу. Над каждым словом указать части речи.
2. Разобрать слова как части речи. Укрыли, молочным, в лесочке.

Критерии оценивания письменных работ предмета «Русский язык»**Диктант.**

- «5» – за работу, в которой нет ошибок.
- «4» – за работу, в которой допущено 1 – 2 ошибки.
- «3» – за работу, в которой допущено 3 – 5 ошибок.
- «2» – за работу, в которой допущено более 5 ошибок.

Примечание:

Повторная ошибка в одном и том же слове считается за одну ошибку, а ошибки, допущенные на одно и то же правило в разных словах считаются как две.

Грамматическое задание.

- «5» – без ошибок.
- «4» – правильно выполнено не менее 3/4 заданий.
- «3» – правильно выполнено не менее 1/2 заданий.
- «2» – правильно выполнено менее 1/2 заданий.

Оценка тестов.

Тестовая форма проверки позволяет существенно увеличить объем контролируемого материала по сравнению с традиционной контрольной работой (диктантом с грамматическим заданием) и тем самым создает предпосылки для повышения информативности и объективности результатов. Тест включает задания средней трудности.

Проверка может проводиться как по всему тесту, так и отдельно по разделам. Выполненная работа оценивается отметками "зачет" или "незачет". Считается, что ученик обнаружил достаточную базовую подготовку ("зачет"), если он дал не менее 75% правильных ответов.

Один из вариантов оценивания:

- "высокий" - все предложенные задания выполнены правильно;
- "средний" - все задания с незначительными погрешностями;
- "низкий" - выполнены отдельные задания.

Примечание: Учащихся следует подготовить заранее к выполнению работы. Для этого надо выделить 10-15 минут в конце одного из предшествующих уроков. Рекомендуется записать на доске 1-2 задания, аналогичные включенным в тест и выполнить их вместе с учащимися.

Базовый уровень 0 - 60%	60 - 77%	77 - 90%	90 - 100%
менее 17 баллов	18 - 22 балла	23 -26 баллов	27-30 баллов
"2"	"3"	"4"	"5"

**Паспорт фонда оценочных средств по предмету
«Литературное чтение»**

№ п/п	Наименование оценочного средства	Четверть	Разработчик
4 класс			
9.	Контрольная работа за 1 четверть «Гнездо ласточки».	I	Работа с текстом: 4 класс/О.Н.Крылова. – М.: Издательство «Экзамен», 2011.

10.	Контрольная работа за 2 четверть «Осень».	II	Работа с текстом: 4 класс/О.Н.Крылова. – М.: Издательство «Экзамен», 2011.
11.	Контрольная работа за 3 четверть «Колибри».	III	Работа с текстом: 4 класс/О.Н.Крылова. – М.: Издательство «Экзамен», 2011.
12.	Итоговая контрольная работа «Планета».	IV	Работа с текстом: 4 класс/О.Н.Крылова. – М.: Издательство «Экзамен», 2011.

**Фонд оценочных средств
по предмету «Литературное чтение», 4 класс.**

1. Контрольная работа за 1 четверть «Гнездо ласточки». 4 класс.

1. Прочитай текст.

Под крышей было гнездо ласточки. Хозяев в нём уже не было. Почувяв приближение холодов, они улетели. Прошла зима. А в конце апреля пара острокрылых, красивеньких птичек, весёлых, щебечущих, прилетела и стала носиться вокруг старого гнёздышка. Работа закипела. Ласточки носили в носиках глину и ил из ближнего ручья. Скоро гнёздышко, немного попортившееся за зиму, было отделано заново. Потом ласточки стали таскать в гнездо то пух, то пёрышки, то стебельки моха. Прошло ещё несколько дней, и уже только одна ласточка стала вылетать из гнезда, а другая оставаться в нём постоянно. Недели через три из гнезда стали выглядывать крошечные головки. Целыми днями заботливые птички носились по воздуху и ловили мух, комаров, мошек. Как быстро сновали они взад и вперёд, как неутомимо добывали пищу своим деткам!

(122 слова)

(По К. Ушинскому)

2. Определи тип текста: повествование, описание, рассуждение.

Повествование.

3. Определи главную тему текста.

Как заботятся ласточки о своих птенчиках.

4. Раздели текст на четыре части. Допиши недостающие пункты плана.

1. Гнездо пустует.
2. Хозяева вернулись.
3. Обустройство гнезда.
4. Забота о птенчиках.

5. Как строили ласточки своё гнездо? Подчеркни ответ в тексте.

6. Выпиши из предложения слова с безударной проверяемой гласной в корне. Запиши с каждым словом проверочное.

Почувяв приближение холодов, ласточки улетели в тёплые края.

Приближéние (блízко), хо́лодо́в (хо́лод, хо́лодный), улетéли (полёт), кра́я (край).

7. Заполни таблицу.

Слово	Антоним	Синоним
выглядывать	скрываться, прятаться	высматривать, высовываться
прилетать	отлетать, улетать	прибывать, слетаться

8. Определи последовательность событий.



9. Выпиши из текста по 2 слова, соответствующие данным схемам.

Гнезд[о], зим[а], глин[а].

Гнёзд/ышк[о], пёр/ышк[и], стебель/к[и].

При/ближ/ени[е], при/лет/ел[а], за/кип/ел[а].

10. Найди и зачеркни названия птиц. Оставшиеся буквы подскажут, что еще за птица "спряталась" в магическом квадрате.

с	к	в	о	л	к	у	к
о	р	е	р	ц	а	с	у
я	т	л	е	а	п	л	ш
д	е	л	ц	е	й	я	к
с	о	л	о	в	т	г	а
п	а	в	г	у	с	р	к
п	о	л	и	н	ь	а	ч
о	п	у	г	а	й	ч	а

2. Контрольная работа за 2 четверть «Осень» 4 класс.

1. Прочитай текст

Осень, глубокая осень! Серое небо, низкие, тяжёлые влажные облака; голы и прозрачны становятся сады, рощи и леса. Всё видно насквозь в самой глухой древесной чаще, куда летом не проникал глаз человеческий.

Старые деревья давно облетели, и только молодые отдельные берёзки сохраняют ещё свои увядающие желтоватые листья, блистающие золотом.

Ярко выступают сквозь красноватую сеть берёзовых ветвей как будто помолодевшие ели и сосны. Они освежены холодным воздухом, мелкими, как пар, дождями и влажными ночными туманами.

Устлана земля сухими разнообразными и разноцветными листьями: мягкими и пушистыми в сырую погоду, так что не слышно шелеста от ног осторожно ступающего охотника. Но листья эти жёсткие и хрупкие в морозы, так что далеко вскакивают птицы и звери от шороха человеческих шагов.

(115 слов) (С.Аксаков)

2. Определи тип текста: повествование, описание, рассуждение.

Описание

3. Определи главную тему текста.

Глубокая осень

4. Используя текст, допиши недостающие в схеме слова.



берёзы увядшие и желтоватые.
 ЛИСТЬЯ → сырую погоду мягкие и пухлые.
 → морозы жесткие и хрупкие.

5. Из первого абзаца выпиши предложение, содержание которого соответствует рисунку.



Серое небо, низкие, тяжелые, влажные облака; голы и прозрачны становятся сады, рощи и леса. Запиши, с чем сравнивает автор мелкие осенние дожди.

6. Запиши, с чем сравнивает автор мелкие осенние дожди.

Мелкие, как пар, дожди.

7. Используя текст, составь словосочетания.

Ели (КАКИЕ?) - помолодевшие

Туманами (КАКИМИ?) – влажными, ночными

Вскакивают (ОТ ЧЕГО?) – от шороха

8. Из двух слов образуй одно. Во вновь образованных словах выдели корень.

ЛИСТ, ПАДАТЬ – листопад

ВОДА, ВОРОТИТЬ - водоворот

ЗМЕЯ, ЛОВИТЬ – змеелов

РАЗНЫЙ, ЦВЕТ - разноцветный

9. Спиши предложение, раскрывая скобки и вставляя пропущенные буквы. Разбери предложение по членам предложения и частям речи.

По синему небу проплывают низкие тяжёлые облака.

10. Впиши в клеточки имена прилагательные, используемые автором в тексте.

Листья разных цветов.

Р	А	З	Н	О	Ц	В	Е	Т	Н	Ы	Е
---	---	---	---	---	---	---	---	---	---	---	---

Листья, имеющие цвет золота.

Б	Л	И	С	Т	А	Ю	Щ	И	Е
---	---	---	---	---	---	---	---	---	---

Листья светло-жёлтого цвета.

Ж	Е	Л	Т	О	В	А	Т	Ы	Е
---	---	---	---	---	---	---	---	---	---

3. Контрольная работа за 3 четверть «Колибри».

1. Прочитай текст.

Колибри

Колибри миниатюрны и изящны. Масса тела большинства из них не превышает восьми граммов, а наиболее крохотных – двух граммов. Даже пчела или шмель тяжелее колибри. Многие жуки и бабочки выглядят по сравнению с ними настоящими гигантами. Однако колибри – самые настоящие птицы. Их тело покрыто мельчайшими и яркими пёрышками. Очень часто подвижные птички украшены хохолками, воротничками или длинными перьями хвоста.

Колибри умеют быстро и ловко летать. Очень красив их полёт с «замиранием» на месте, когда они пьют цветочный нектар или ловят насекомых. Окраска и размеры у колибри чрезвычайно

разнообразны. По форме и длине клюва можно определить, какие цветки посещают эти птички – мелкие или крупные. Пернатым крохам ежедневно требуется много корма, почти в два раза больше, чем их собственный вес. Пока светит солнце, колибри не покладают своих маленьких крылышек.

Из паутины и травинок они слепляют гнёзда, похожие на глубокие чашечки. Никогда не трогайте эти голубые чашечки.

Колибри откладывают всего одно-два яйца. А можете себе представить какие они маленькие? Меньше горошины!

(159 слов) (А.Тихонов)

4. Определи тему текста.

Описание колибри.

3. Определи стиль текста: художественный, научный или публицистический.

Художественный.

4. С чем сравнивает автор гнёзда колибри? Запиши ответ, используя слова из текста.

Из паутины и травинок они слепляют гнёзда, похожие на глубокие чашечки.

5. Запиши, что умеют делать только колибри в отличие от других птиц.

Очень красив их полёт с «замиранием» на месте, когда они пьют цветочный нектар или ловят насекомых.

6. Подбери и запиши к словам синонимы.

миниатюрные – маленькие,

изящные – красивые,

мельчайшие – маленькие,

гигантские – огромные.

7. Подпиши рисунок, используя содержание текста.



Из паутины и травинок они слепляют гнёзда, похожие на глубокие чашечки.

8. Опиши колибри, используя слова из текста. Какая она?

Колибри миниатюрны и изящны. Окраска и размеры у колибри чрезвычайно разнообразны.

Их тело покрыто мельчайшими и яркими пёрышками. Очень часто подвижные птички украшены хохолками, воротничками или длинными перьями хвоста.

9. Выпиши из текста побудительное, восклицательное, вопросительное предложения.

1) Никогда не трогайте эти голубые чашечки.

2) Меньше горошины!

3) А можете себе представить какие они маленькие?

10. Спиши, раскрывая скобки.

(У)колибри чрезвычайно развито сердце. Оно (за)нимает половину полости тела. Это связано (с) большой (по)движностью птиц. Частота сокращений сердца очень высокая. (У)некоторых видов она (до)ходит (до)тысячи ударов в минуту.

У колибри чрезвычайно развито сердце. Оно занимает половину полости тела. Это связано с большой подвижностью птиц. Частота сокращений сердца очень высокая. У некоторых видов она доходит до тысячи ударов в минуту.

4. Итоговая контрольная работа «Планета», 4 класс.
Вариант 1

1. Прочитай текст.

Слово «планета» происходит от греческого «планетес», означающего «странник». Астрономы древности дали это название «звездам», которые движутся по небосводу. Теперь мы знаем, что планеты – это не звезды, а тела, движущиеся вокруг звезд.

Земля, как и другие планеты нашей Солнечной системы, вращаются вокруг звезды, именуемой Солнцем. Каждая планета движется по своей собственной орбите, и, за исключением Плутона и Меркурия, все планеты Солнечной системы расположены в одной плоскости.

Астрономы считают, что планеты образовались из огромных облаков газа и пыли, вращавшихся некогда вокруг Солнца. Постепенно, под действием гравитации, частички газа и пыли слипались в плотную массу и превращались в планеты. В нашей Солнечной системе известны девять планет: Меркурий, Венера, Земля, Марс, Юпитер, Сатурн, Уран, Нептун, Плутон. Меркурий – самая близкая к Солнцу планета.

Планеты видны с Земли, поскольку отражают падающие на них лучи Солнца.

(110 слов) (Из материалов энциклопедии «Хочу всё знать»)

2. Определи тему текста.

Планеты.

3. Определи стиль речи: научный, художественный, публицистический.

Научный.

4. Верно ли утверждение, что планеты – это не тела, движущиеся вокруг Земли, а звёзды?

Нет. Теперь мы знаем, что планеты – это не звезды, а тела, движущиеся вокруг звезд.

Подчеркни в тексте слова, подтверждающие твой ответ.

5. Вставь слова из текста так, чтобы предложения имели смысл.

Земля вращается вокруг звезды, именуемой солнцем. Планеты отражают падающие на них лучи Солнца.

6. Подбери и запиши к словам синонимы.

именуемый - названный

удалённая – отдалённая, далёкая

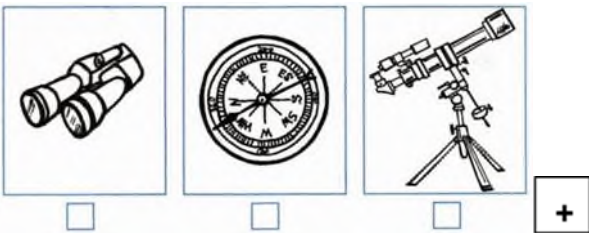
вращается – крутится, вертится

огромная – гигантская, большая

7. Разбери слова по составу.

неб/о тел/о неб/о/свод тел/о/движ/ен/ие

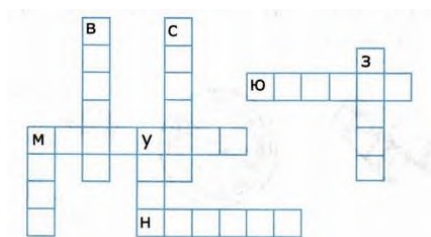
8. Отметь рисунок, на котором изображён предмет, помогающий астрономам наблюдать за звёздами.



9. Определи границы предложений. Спиши текст. Поставь ударение в трёхсложных словах.

Ещё в древности люди заглядывались на звёзды. Звёзды бывают разных цветов и размеров. Среди множества звёзд Солнце можно назвать уникальным.

10. Впиши в клетки названия планет.



Марс, Венера, Уран, Сатурн, Земля. Юпитер, Меркурий, Нептун.

Задания уровня А оцениваются 1 баллом, уровня В- 2 баллами, уровня С- 3 баллами 5- работа не содержит ошибок 4- выполнено не менее 75% объема работы 3- выполнено не менее 50% объема работы 2- выполнено менее 50% объема работы

За каждое задание 2 балла 7-8 баллов- 5 5-6 баллов – 4 3-4 балла -3 Меньше 3 баллов - 2

КИМ. Литературное чтение 4 класс/ Сост. С.В.Кутявина- М.: Вако, 2014

**Фонд оценочного материала по предмету «Чеченский язык»
4 класс.**

Хаарш талларан болх «Чеглардиг»

Чеглардиг аьхкенам олхазар ду. Бовхачу махкахь 1а а даьккхина йухадеача, шен стохкалерчу бена чу даха хуу иза. Цунна дика йевза ша даьхна меттигаш. Шен бен бохийна карийча, поппар а кхобьхуш, и йуха табо цо. Цуьнан бен адамаш дехачу меттигна гергахь хуьлу. Адамаш деха меттиг маьрша хетта цунна.

Тедиллар:

- 1) Хьалхара предложенийн «аьхкенам» дешан билгалбаккха дешан х1оттам.
- 2) Хьалхарчу предложенин коьрта меженаш билгалйаха.

**Хьалхарчу чийрикан жам1даран талламан болх «Лар толу ж1аьла» «Къамелан дакъош»
темина**

Лар толу ж1аьла

Сан вашас Х1арона к1еза деара. Оха цунна ц1е тиллираТарзанаьлла. Соьца гуттар а ловзуш хуьлура к1еза. Хи т1е лийча со вьодуш хилча, т1аьхьах1уттара иза. Д1аобхура хан. Тарзан доккха хилира. Цуьнан лергаш ира , дог1аделла дара. Иза лар толу ж1аьла хиллера. Х1арона кест-кеста хьунхахь талла дуйгура Тарзан. Х1инца, доккха а хилла, соьца к1езиг ловзу иза.

Тедиллар:

- 1) Билгалдаха къамелан дакъош хьалхарчу предложенехь.
- 2) Дешдакъошца декъа дешнаш: *цунна, доккха, т1аьхьах1уттура*

**Талламан диктант 2 чийрикан
«Доттаг1алла», «Ц1ердешнийн легарш» темина лерина**

Доттаг1алла

Доттаг1 воцуш стаг мегар вац. Доттаг1 воцу стаг, т1ам боцу олхазар санна ву. Доттаг1чунна тешаме хила веза. Доттаг1алла даггара лело деза. Доттаг1чух дагаволуш хила веза. Доттаг1чунна т1е хало йеана меттиг а 1оттайелла доттаг1 дешарна т1аьхъависча, цунна г1о дан деза. Иштта хилчий бен хьох бакъволу доттаг1 а хир вац.

Т1едиллар:

- 1) Йобалг1а предложени къамелан дакъошца талла.
- 2) Цхьаорам болу дешнаш билгалдахий, т1ехула дожарш х1иттаде.

Талламан диктант 3 чийрикан «Воккха стаг». «Ц1ерметдош» тема лерина

Воккха стаг

Х1ора 1убйранна вог1ура воккха стаг акхаройх а, олхазарех а дерш 1амочу ц1а чу. Мунданаш тойеш йа керланаш йеш хуьлура иза цу чохь. Оцу 1убйранна а ша йан йолийначу аккхачу бедан мунда, хьабкхна, шардеш кечдинчу жимачу уьн т1ехь д1а а ч1аг1йна, ша йаржийна нехаш, нуй хьабкхна, гул а йина, тускар чу тийсира цо.

Т1едиллар:

- 1) Хьалхара предложени коьрта меженашца талла.
- 2) Массо предложенийн йукъара ц1ерметдешнаш билгалдаха.

Жам1 даран талламан болх «Ч1ерий дохуш»

Со сайн доттаг1чуьнца ч1ерий дахавахара. Хи тийна лаьтгачу айми чу тесира оха м1ерий. Сан м1ера т1е боккха ч1ара летча санна хетаделира суна. Суна моттадаларехь, пхьаьрссал боккха хир бара иза. Ас доггах схьаозийра м1ара. Амма иза соьга схьа ца баккхабелира. Соьца цхьаьна м1ара схьаозийра сан доттаг1чо а. Халла схьабаккхира охашимма цхьаьна сан м1ара. Д1ахьабжча, тиша, йоккха кало хиллера м1ерах тасайелла.

Т1едиллар

- 1.Шолг1а предложени меженашца талла.
- 2.Къамелан дакъош билгалде оцу предложенехь.

Паспорт фонда оценочных средств по предмету «Литературное чтение на родном (чеченском) языке»

4 класс			
1.	Хьалхарчу чийрикан лерина талламан болх «Къона ххьанах олу?»	I	РТБ. Нохчийнмотт. 4 класс. Жам1ан белхаш:Абдурзаков Ш. И., Дашаева Л. Х.,Дудаев С. А.-Х., Тутаева С. Л., Хунарикова П.А. Сольжа-г1ала. 2018
2.	Шолг1ачу чийрикан лерина талламан болх	II	РТБ. Нохчийнмотт. 4 класс. Жам1ан белхаш:Абдурзаков Ш. И., Дашаева Л. Х.,Дудаев С. А.-Х., Тутаева С. Л., Хунарикова П.А.

			Соблжа-г1ала. 2018
3.	Кхоалг1ачу чийрикан лерина талламан болх	III	РТБ. Нохчийнмотт. 4 класс. Жам1ан белхаш: Абдурзаков Ш. И., Дашаева Л. Х., Дудаев С. А.-Х., Тутаева С. Л., Хунарикова П.А. Соблжа-г1ала. 2018
4.	Довалг1ачу чийрикан лерина талламан болх «Бохам»	IV	РТБ. Нохчийнмотт. 4 класс. Жам1ан белхаш: Абдурзаков Ш. И., Дашаева Л. Х., Дудаев С. А.-Х., Тутаева С. Л., Хунарикова П.А. Соблжа-г1ала. 2018

1. Хьалхарчу чийрикан жам1даран талламан болх. 4 класс.

1. Текст д1аеша.

(1) Дингат – иза дехо дуткьа дег1 а долуш, дехкахтера жима эхка ду. (2) Луьста ира цергаш йу цуьнан. (3) Кегийра кхоблина б1аьргаш ду. (4) Цунахнохчаша «ц1ецайоккхург» олу. (5) «Дингат» аьллацуьнан ц1е яьккхича, иза кертара д1айобду олуш ду. (6) Иза кертахь хилар пайдехь а хета адамашна, х1унда аьлча цо мукадехкий а, дехкий а х1аллакдо. (7) Дингатан садо1уш хан ян а яц. (8) Буса а, дийнахь а толу цо дехкашна. (9) Цхьана дийнахь-бусий итт-пхийтта дахка буу цо, ша оццул жима йоллушехь. (10) Ша йуьзча а ца 1аш, дехкий дойу цо, шена т1аьхьало йеш. (11) Кхин дахка ца карош ша мац1елча, йухайог1у иза ша т1аьхьалонна дитина дехкий даа. (12) Хаддаза уьдуш леларо мац1 йо иза, цундела сих-сиха дуу цо пхьор. (13) Гергарчу хьесапехь ши-кхо эзар дахка боь цо цхьана шарахь. (14) И жима эхка керта кхаьчначу меттехь дехкийн х1у дов. (15) Цхьанхьараша уьш х1аллакдича, кхечахьа дехкий долчу д1адоьду и жима эхка. (16) Х1усам дехкашкара схьайоккху дингато. (17) Иза шор а йой, цу чохь шена к1еда мотт буьллу цо йекьачу бецах йа ша дайинчу дехкийн ц1окарчех. (18) Иштта тамашийна эхка ду дингат!

2. Авторна йешархочуьнга ала лиьнарг х1ун ду? **Билгалйаккхий д1айазйе** текстан коьрта ойла.

Жоп.

Дингат адамашна пайдехь эькха ду.

Дингат кертахь хилар адамашна пайдехь а ду. Дингато бохьу пайда.

3. **Билгалйаккха**, х1ун текст ю иза. **Нийса жоп билгалде.**

Дийцаран

Сурт х1оттаран

Ойлайаран

4. Билгалйаккха планан пунктийн ро1алла

2. Дингато дуккха а дехкий дайар

3. Дингат йолчу кертахь дехкий х1у дар.

1. Дингат – адамашна пайдехьа эькха.

5. Текст юккьера схьа а лахий, чеккхийаккха предложени.

И жима эькха керта кхаьчначу меттехь дехкийн х1у дов.

6. 12-чу предложенехь **караде** схемица бог1уш х1оттам болу дош:



Лел/ар/о

Схъайазде и дош, **караде** цуьнан дакъош.

7. **Хийца** «хан» боху дош (текстан шолг1ачу абзацера) гергара маь1на долчу дашца. **Д1айазде** и дош.

Жоп. Хан - **зама**

8. Схъайазде1-чу предложенера массо а ц1ердош цу предложенехь далийначу кепехь.

Билгалйаккха муьлххачу а цхьана ц1ердешан кепан класс, терахь, дожар (шайна луьучун).

Жоп. Дингат - (кх. кл., цхь. т., Ц1.д.)

дег1 - (кх. кл., цхь. т., Ц1.д.)

дехках - (кх. кл., цхь. т., Х.д.)

экха - (кх. кл., цхь. т., Ц1. д.)

9. **Схъаязде**14-чу предложенера массо а билгалдешанкеп, шайцауьйройолчу ц1ердешнашца цхьаьна.

Жоп. Жима экха

дехкийн х1у

10. **Схъаязде**б-чу предложенера массо а хандошцупр предложенехь далийначу кепехь.

Жоп. Хета, х1аллакдо.

2. Шолг1ачу чийрикан жам1даран талламан болх. 4 класс.

1. Текст д1аеша.

- (1) Х1унда бу х1орд иштта дуьра? (2) Илманчашна хетарехь, ширачу заманахь х1ордан хиш дуьнен т1ехь хиллачу даккхийчу боьранашкахь гулделла хилла.
- (3) Уьш теза а хилла. (4) Ткъа уьш цул т1аьхьа иштта дурхьан дина? (5) Дера дина даима къахьега кхоблинчу хин т1адамаша!
- (6) Шайн ма-хуьллу х1орде хьаьвдда ду хиш, х1унда аьлча х1ордаш а, 1апказаш а лаьттан т1ег1анал лоха ду. (7) Лаьтта бухахула лелаш долчу хиша а татолаша а яшайо ламанан маь1данаш, шайца тайп-тайпанчу туьхийн дуралла д1а а хьош. (8) Ткъа цу хица а хуьлу туьха, х1унда аьлча цо иза лаьттах схьадоккху. (9) Х1ордан хин т1ехула малхо йохьи.
- (10) Хин т1адамаш яйчу 1аьнаре дирзи. (11) Уьш стигал хьаладевли, дог1а а хилла, лаьтта охьадисси. (12) Т1аккха и т1адамаш лаьтта буха даха, лаьттан бухара хиш хили, юха а х1ордах д1акхийти... (13) Чаккхе яц цу хиламан, иштта ду хиэ 1аламехь го баккхар.
- (14) Амма, 1аьнаре доьрзуш, хин т1адамаша х1ордана буьту шайца беана туьхан жима мохь. (15) Х1ордо схьагулдо барам боццуш дукха хин т1адамаш. (16) Иштта цхьана т1адаман туьхан мохьах т1аьхьара а хуьлу инзаре боккха мохь. (17) Цундела бу-кх х1орд иштта дуьра!

2. Текстан коьртачу ойланах кхета г1о ден долу ц1е, дага а лаций, д1аязье.

Жог

Х1унда бу х1орд дуьра?

Муха хилла х1орд дуьра?

Х1ордах а, дуьрачу т1адамех а лаьтна.

3. Билгалъяккха, х1ун текст ю иза. **Нийса жоп билгалде.**

Дийцаран

Сурт х1оттаран

Ойлаяран +

4. Билгалъяккха планан пунктийн рога1алла

1аламехь хиэ го баккхар.(2)

Теза хи дурдалар.(1)

Дуъра мохъ.(3)

5. Текст юккъера схъа а лахий, чеккхъяккха предложени.

Х1ордан хин т1ехуле малхо йохьи.

6.7-чу предложенехъ караде схемица бог1уш х1оттам болу дош:



Схъаязде и дош, **карадецуънандакъош.**

Дура/лл/а

7. Хийца «схъагулдо» боху дош (текстан кхоалг1ачу абзацера) гергара маъ1на долчу дашца.

Д1аязде и дош.

Жоп. Схъагулдо - схъалахъадо

8.Схъаязде 9-чу предложенера массо а ц1ердош цу предложенехъ далийначу кепехъ.

Билгалъяккха муьлххачу а цхъана ц1ердешан кепан класс, терахъ, дожар (шайна луьучун).

Жоп. хица, туьха, лаьттах.

хица-кх.кл., цхъ. т., К. д.

туьха- кх. кл., цхъ. т., Ц1. д.

лаьттах- кх. кл., цхъ. т., Х. д.

9.Схъаязде 11-чу предложенера массо а билгалдешан кеп, шайца уьйр йолчу ц1ердешнашца цхъаьна.

Жоп. Хин т1адамаш , яйчу 1аьнаре

10. Схъаязде 13-чу предложенера массо а хандош цу предложенехъ далийначу кепехъ.

Жоп. Даха, хили, д1акхийти.

3.Кхоалг1ачу чийрикан жам1даран талламан болх. 4 класс.

1.Д1аеша текст.

1)Муьлхха а космосе воьдучу космонавтан шен леррина духар хуьлу-скафандр.(2)Скафандр грекийн дош ду.(3)Вайн маттахъ цуьнан маъ1на «адамна лерина кема» бохург ду.(4)Цунах иштта аьлла, х1унда аьлча дуьххьарлера скафандраш водолазашна йина хилла.(5) Оцу духарца адам чолхечу хьелашкахъ дехаш а, болх беш а хуьлу.(6)Буьрсашело, инзаретов, х1о цахилар – х1орш ю царехцхъаерш.(7)Бакьболчу кхерамех ларво скафандро космонавт.

(8)Скафандраш шина тайпана хуьлу:космосехъ кеманчохъ лелощьерш а, цу чуьра араволуш т1еюхушьерш а. (9)Чуьра араволуш юхушьерш дезачу деношкахъ лелош йолубедарш яц.(10) Уьш цара йиллинчу космосе арабовлуш т1еюху.(11)Космически кема мух-муха а вовшах тоьхна чалх яц.(12)Юткъа антеннаш, датчикаш, маьлхан батарейш ю цунна т1ехула массанхъа а.

(13)Цу кепара, вай к1езиг дийци скафандрах лаьцна.(14)Старт яле кеманна т1евоьдучу космонавтан карахьберг х1ун чамда ю хаьий шуна?(15)Космонавт ракета т1евоьдучу юкъана цуьнан скафандра чу х1аваь луш йолу система ю цу чохъ.(16) Кеманчохъ скафандр д1ахуттур ю цу чохъ дахар латтош йолчу системах. (А.Б. Ткаченкон текстан буха т1ехъ)

2.Текстан коьртачу ойланах кхета г1о ден долу ц1е, дага а лаций, д1аязье.

Жоп

Космонавтан духар

Кхерамех ларвалар

Космонавт кхерамех ларвен духар.

3.Билгалъяккха, х1ун текст ю иза. Нийса жоп билгалде.

Дийцаран+

Сурт х1оттаран

Ойлаяран

4. Билгалъяккха планан пунктийн рогаалла

Космосехь кеман чохь лелош йолу а, цу чуьра араволуш тгеюхуш йолу а скафандраш.(2)
Адамна лерина кема.(1)

Космонавтана лерина хлаваь.(3)

5. Текст юккьера схьа а лахий, чеккхьяккха предложени.

Космически кема мух-муха а вовшахтоьхна чалх яц.

6.5-чу предложенехь **караде** схемица богуш хлоттам болу дош:



Схьаязде и дош, **караде** цуьнан дакъош.

Духа/р/ца

7.Хийца «Клезиг» боху дош(текстан кхоалгачу абзацера) гергара маьлна долчудашца. **Даязде** и дош.

Жоп. **Клезиг - жима**

8.Схьаязде 9-чу предложенера массо а цлердош цу предложенехь далийначу кепехь.

Билгалъяккхамуьлххачу а цхьана цлердешан кепан класс, терахь, дожар (шайналуьучун).

Жоп. **Кхерамех, скафандро, космонавт.**

Кхерамех-кх. кл., дух. т., Х. д.

скафандро -кх. кл., цхь. т., Д. д.

космонавт- 1 кл., цхь. т., Ц1. д.

9.Схьаязде 12-чу предложенера массо а билгалдешан кеп, шайца уьйр йолчу цлердешнашца цхьаьна.

Жоп. **Ютка антеннаш, маьлхан батарейш.**

10. Схьаязде 4-чу предложенерамассо а хандошцупреложенехьдалийначукепехь.

Жоп. **Аьлла, хилла.**

1.Йуккьерчу аттестацин талламан болх. 4 класс.**1.Текст д1аеша.**

(1)Лабтта т1ехула д1асадаьржа гуьйренан дахкарш. (2)Хетало, мархаша, лахха охьа а яьхкина, латта дуюкьачу к1айчу чкьураца д1ахьулдина.(3)Къаьсттина дуюкьа хуьлу дохк садаьржаш, латта дика шелделлачу хенахь.(4)1уьйренца гучубаьллачу малхо дохди латта.(5)Дерриге а дендели, доладели, техки, серладели.(6) Малх схьакхетарца дохк даьржи, деши, д1адай. (7)Анайист къаьсташ ю,басарш къегина ду, аьзнаш зевне ду.

(8)Дохк -1аламан хилам бу,амма шу цецдевр ду, х1аваэхь кхозуш долу кегий хин т1адамаш адамашна пайдехьа хила тарло аьлча.(9) Дахкаран г1оьнца адамаша х1аллак1о зуламе микробаша, кхераме сагалматаш а. (10)Ишттачу меттехь дахкарца издо шатайпа химически молханаш.

(11)Цул сов, дахкарца дарба а до.(12)Нагахь шелделла, мераца дика саца д1елалуш а, йовхарш кхетта а хилча, нанас шу довха хи чохь долчу яйна хьалха охьаховшадо. (13)Цу т1ера хьалаг1уьтту 1аь изза дохк ду, ткьа аш цуьнца садо1у. (14)Льораша цунах ингаляци олу. (15)Гой шуна, ингаляци йинчул т1аьхьа шуьга атта саде1ало!

2.Авторна ешархочуьнга ала лиьнарг х1ун ду? Билгалъяккхий д1аязье текстан коьрта ойла.

Жоп.

Дахкарш 1аламехь а, адаман дахарехь а.

Дахкарш адамашна пайдехьа хилар.

Дахкарш-г1оьнчаш.

3. Х1отгае кхаа пунктах лаьтташ йолу текстан план, д1аязье иза.

Жоп.

1. Гуьйренан дахкарш
2. Дахкарш юьртан бахамехь пайдаэцар.
3. Дахкарца дарба дар.

4. Муха кхета хьо шолг1ачу абзацера «*Х1аваэхь кхозуш долу хин т1адамаш*» бохучу дешнийн маь1нах? Д1аязде хьо кхетачу кепара.

Жоп. Дохк ду.

5. Схьалаха текстера цхьанатайпанарчу сказуемешца йолу предложенин. Схьаязье уьш, буха сиз хьакха.

Жоп. Малх схьакхетарца дохк даьржи, деши, д1адай.

6. Хийца «д1ахьулдина» боху дош (текстан хьалхарчу абзацера) гергара маь1на долчу дашца. Д1аязде и дош.

Жоп. Д1ахьулдина-кьайладаьккхина, д1алачкьийна.

7. 6-чу предложенехь схьакараде дешхьалхе йолу ши дош. Схьазде уьш.

Жоп. схьакхетарца, д1адай.

8. Схьаязде 7-чу предложенера массо а ц1ердош цу предложенехь далийначу кепехь.

Билгалгьяккхамуьлххачу а цхьана ц1ердешан кепан класс, терахь, дохар (шайналуьучун).

Жоп. Анайист, басарш, аьзнаш

Анайист-кх.кл., цхь. т., Ц1. Д.

басарш-кх.кл., дукх. т., Ц1. Д.

аьзнаш- кх.кл., дукх. т., Ц1. Д.

9. Схьаязде 9-чу предложенера массо а билгалдешан кеп, шайца уьйр йолчу ц1ердешнашца цхьаьна.

Жоп Дахкаран г1оьнца, зуламе микробаша, кхераме сагалматаш.

10. Схьаязде 6-чу предложенера массо а хандош цу предложенехь далийначу кепехь.

Жоп. даьржи, деши, д1адай.

Паспорт фонда оценочных средств по предмету «Английский язык»

№ п/п	Наименование оценочного средства	Чет верть	Разработчик
4 класс			
9.	«Family & friends!» «A working day!» (Рабочий день)	I	Английский язык. Английский в фокусе: контрольные задания к учеб. для 4 класса общеобразоват. учреждений/[Н.И. Быкова, Дж. Дули, М.Д. Поспелова]- Москва, Express Publishing: Просвещение.- 2018 год, - 56 с.
10.	«Tasty treats!» (Вкусные угощения) «At the zoo!»	II	Английский язык. Английский в фокусе: контрольные задания к учеб. для 4 класса общеобразоват. учреждений/[Н.И. Быкова, Дж. Дули, М.Д. Поспелова]- Москва, Express Publishing: Просвещение.- 2018 год, - 56 с.
11.	(В зоопарке) «Where were you yesterday?» (Где ты был вчера?)	III	Английский язык. Английский в фокусе: контрольные задания к учеб. для 4 класса общеобразоват. учреждений/[Н.И. Быкова, Дж. Дули,

	Tellthetale!» (Расскажи сказку)		М.Д. Поспелова]- Москва, Express Publishing:Просвещение.- 2018 год, - 56 с.
12.	«Daystoremember!» (Дни воспоминаний..)	IV	Английский язык. Английский в фокусе: контрольные задания к учеб. для 4 класса общеобразоват. учреждений/[Н.И. Быкова, Дж. Дули, М.Д. Поспелова]- Москва, Express Publishing:Просвещение.- 2018 год, - 56 с.

Фонд оценочных средств по предмету «Английский язык». 4 класс

1. Контрольная работа за 1 четверть. 4 класс.

Variant A

1. Расшифруй число и запиши его в тетрадь.

isyxt, ftyfi, egtyhi, tihtry, eninyt.

2. Запиши предложения, в соответствии с целью высказывания, используя Present Continuous.

you / watch a video (?)

the boys / play soccer (x)

the children / sing a song (v)

3. Прочитай текст, перепиши текст, выбрав подходящие слова из рамочки.

Dark, slim, funny, green, fishing, piano, aunt

Look at the picture. This is my _____ Dasha. She's thirty-two years old. She's tall and _____ with _____ hair and _____ eyes. She always makes me laugh because she's very _____. She can play the _____ very well. She lives near the sea. She likes swimming and _____ in summer.

4. Переведи слова на английский язык и запиши их в тетрадь.

Добрый

Невысокий

Variant B

1. Расшифруй число и запиши его в тетрадь.

egtyhi, tihtry, eninyt.

2. Запиши предложения, в соответствии с целью высказывания, используя Present Continuous.

the children / sing a song (v)

he / talk on the phone (?)

I / play computer games (x)

3. Прочитай текст, перепиши текст, выбрав подходящие слова из рамочки.

Dark, slim, funny, green, fishing, piano, aunt

Look at the picture. This is my _____ Dasha. She's thirty-two years old. She's tall and _____ with _____ hair and _____ eyes. She always makes me laugh because

she's very _____. She can play the _____ very well. She lives near the sea.
 Shelikesswimmingand _____ insummer.

4. Переведи слова на английский язык и запиши их в тетрадь.

Стройный Дружелюбный

2. Контрольная работа за 2 четверть. 4 класс.

VariantA

1. **Образуй от данных существительных форму множественного числа (слово в ед.ч. записывать не нужно).**

Lemonpepperboxtomato

2. **Выбери правильное слово и запиши предложения в тетрадь.**

How **much/many** bananas are there on the table?

How **much/many** olive oil is there in the bottle?

3. **Вставь **there is** или **there are** и перепиши предложения в тетрадь.**

_____ a lot of sugar in the coffee.

_____ some olive oil in the bottle.

_____ some flour in the bag.

_____ a lot of tomatoes in the salad.

4. **Подбери к продуктам соответствующую упаковку/меру веса и запиши словосочетания в тетрадь. Например: *cheese – a kiloofcheese***

Kilobarbottlecarton

Olive oil –

Meat –

Chocolate –

Milk –

VariantB

1. **Образуй от данных существительных форму множественного числа (слово в ед.ч. записывать не нужно).**

Manmousefootpotato

Выбери правильное слово и запиши предложения в тетрадь.

How **much/many** apples are there on the table?

How **much/many** salt is there on the shelf?

2. **Вставь **there is** или **there are** и перепиши предложения в тетрадь.**

_____ a lot of milk in the coffee.

_____ some olive oil in the bottle.

_____ some egg in the bag.

_____ a lot of tomatoes in the plate.

3. **Подбери к продуктам соответствующую упаковку/меру веса и запиши словосочетания в тетрадь. Например: *cheese – a kiloofcheese***

Kilobarbottlecarton

Olive oil –

Meat –

Chocolate –Milk

Контрольная работа**3 Четверть****Variant A**

1. Прочитай текст, вставь пропущенные слова и перепиши его в тетрадь.

weren't	last	was	wasn't	were
---------	------	-----	--------	------

Ann and Jess were in the park _____ Saturday. It _____ warm but it was sunny. There were a lot of children there. They _____ sad, they were happy. The trees _____ green and yellow. It _____ a nice day!

2. Напиши глаголы в Past Simple.

Visit, live, hope.

3. Раскрой скобки и напиши глаголы в Past Simple. Перепиши текст в тетрадь.

Lulu _____ (be) at the park yesterday. There _____ (be) a lot of people and dogs there. They _____ (be) funny.

4. Выбери нужное слово и перепиши предложения в тетрадь.

We _____ (stay/stays/stayed) at the hotel last night.

The children _____ (visit/visits/visited) a theatre 2 weeks ago.

Variant B

1. Прочитай текст, вставь пропущенные слова и перепиши его в тетрадь.

weren't	last	was	wasn't	were
---------	------	-----	--------	------

Ann and Jess were in the park _____ Saturday. It _____ warm but it was sunny. There were a lot of children there. They _____ sad, they were happy. The trees _____ green and yellow. It _____ a nice day!

2. Напиши глаголы в Past Simple.

Listen, cry, start.

3. Раскрой скобки и напиши глаголы в Past Simple. Перепиши текст в тетрадь.

The dogs _____ (jump) and _____ (play).

The children _____ (laugh).

4. Выбери нужное слово и перепиши предложения в тетрадь.

They usually _____ (watch/watches/watched) TV in the evening.

I _____ (play/plays/played) soccer on Sundays.

4. Контрольная работа по предмету «Английский язык». 4 класс.**Variant A**

1. Напиши, что собираются делать эти люди в воскресенье, используя конструкцию *to be going to*.

Nick and Tim / watch an interesting film.

Laura and Julia / go to the museum.

1. Задай вопросы к предложениям, используя конструкцию *to be going to*.

Maya is going to read a book.

I am going to go to the cinema.

2. Напиши предложения в Future Simple.

I / play football tomorrow.

We / watch an interesting film.

3. Вставь пропущенные буквы и запиши слова в тетрадь.

Un_la_s_s, bo_ _s, c__t.

Variant B.

1. Напиши, что собираются делать эти люди в воскресенье, используя конструкцию *to be going to*.

Alex and John / watch an interesting cartoon.

John / go to the river.

2. Задай вопросы к предложениям, используя конструкцию *to be going to*.

She is going to watch cartoons.

We are going to paint pictures.

3. Напиши предложения в Future Simple.

They / walk in the park.

She / clean her room.

4. Вставь пропущенные буквы и запиши слова в тетрадь.

T_n_, _lee_i_gb_g, sw_ _s_i_.

Критерии оценивания.

Критерии оценивания умений обучающихся младших классов
(английский язык)

При обучении английскому языку детей 9-10 лет вряд ли стоит говорить о прямом контроле учебных действий, произносительных, грамматических, лексических навыков, а также речевых умений учащихся. Вместе с тем, занятия по иностранному языку, как и по любому общеобразовательному предмету, включённому в сетку часов начальной школы, должны оцениваться в какие-то фиксированные промежутки учебного времени (четверти, полугодия, годы) При изучении курса предполагается проведение 3-х видов контроля:

текущий: При проведении текущего контроля не делается акцент на урок контроля, а проверка ЗУН проводится в игровой ненавязчивой форме. (контроль ЗУН по лексике, грамматике, орфографии);

• **рубежный:** (аудирования, чтения, говорения или письма в конце четверти);

• **итоговый:** Важным условием контроля и оценки речевых умений учащихся также является соблюдение следующего условия: характер заданий, предлагаемых в качестве контрольных, должен быть хорошо знаком учащимся. (контроль всех видов речевой деятельности в конце учебного года).

Результаты проверочных (контрольных) работ оцениваются по пятибалльной шкале.

Критерии оценивания говорения .Монологическая форма

Отметка	Характеристика ответа
5	Учащийся логично строит монологическое высказывание (описание, рассказ) в соответствии с коммуникативной задачей, сформулированной в задании. Лексические единицы и грамматические структуры используются уместно. Ошибки практически отсутствуют. Речь учащегося понятна: практически все звуки в потоке речи произносятся правильно, соблюдается правильный интонационный рисунок. Объем высказывания - не менее 5 фраз

4	Учащийся логично строит монологическое высказывание (описание, рассказ) в соответствии с коммуникативной задачей, сформулированной в задании. Используемые лексические единицы и грамматические структуры соответствуют поставленной коммуникативной задаче. Учащийся допускает отдельные лексические и грамматические ошибки, которые не препятствуют пониманию его речи. Речь учащегося понятна, учащийся не допускает фонематических ошибок. Объем высказывания – не менее 5 фраз
3	Учащийся строит монологическое высказывание (описание, рассказ) в соответствии с коммуникативной задачей, сформулированной в задании. Но: - высказывание не всегда логично, имеются повторы, - допускаются лексические и грамматические ошибки, которые затрудняют понимание. Речь отвечающего в целом понятна, учащийся в основном соблюдает интонационный рисунок. Объем высказывания – менее 5 фраз
2	Коммуникативная задача не выполнена. Содержание ответа не соответствует поставленной в задании коммуникативной задаче. Допускаются многочисленные лексические и грамматические ошибки, которые затрудняют понимание. Речь плохо воспринимается на слух из-за большого количества фонематических ошибок.

Диалогическая форма .

Отметка	Характеристика ответа
5	Учащийся логично строит диалогическое общение в соответствии с коммуникативной задачей. Учащийся демонстрирует навыки и умения речевого взаимодействия с партнером: способен начать, поддержать и закончить разговор. Используемый языковой материал соответствует поставленной КЗ. Лексические и грамматические ошибки практически отсутствуют. Речь учащегося понятна: он не допускает фонематических ошибок, практически все звуки в потоке речи произносит правильно, соблюдает правильный интонационный рисунок. Объем высказывания – не менее 3-4 реплик с каждой стороны.
4	Учащийся логично строит диалогическое общение в соответствии с коммуникативной задачей. Уч-ся в целом демонстрирует навыки и умения языкового взаимодействия с партнером: способен начать, поддержать и закончить разговор. Используемый словарный запас и грамматические структуры соответствуют поставленной КЗ. Могут допускаться некоторые лексические ошибки, не препятствующие пониманию. Речь понятна: нет фонематических ошибок, практически все звуки в потоке речи произносит правильно, в основном соблюдает правильный интонационный рисунок. Объем высказывания менее заданного: 3- 4 реплик с каждой стороны.
3	Уч-ся логично строит диалог в соответствии с КЗ. Однако не стремится поддержать беседу. Используемые ЛЕ и ГС соответствуют поставленной КЗ. Фонематические, лексические и грамматические ошибки не затрудняют общение. Но: - встречаются нарушения в использовании лексики, - допускаются отдельные грубые грамматические ошибки. Общеизвестные и простые слова произносятся неправильно. Объем высказывания менее заданного: 3- 4 реплик с каждой стороны.
2	КЗ не выполнена. Уч-ся не умеет строить диалогическое общение, не может поддержать беседу. Используется крайне ограниченный словарный запас, допускаются многочисленные лексические и грамматические ошибки, которые

	затрудняют понимание. Речь плохо воспринимается на слух из-за большого количества фонематических ошибок.
--	--

Критерии оценивания чтения учащихся

Отметка	Характеристика чтения
5	Хорошо владеет правилами чтения, практически не допускает ошибок. Темп чтения беглый, естественный (близкий к естественному). Ошибки делает незначительные и легко исправляет их сам. Демонстрирует освоенность всех изученных правил чтения. Учащийся полностью понял содержание текста и выполнил все задания к текстам.
4	Достаточно хорошо владеет техникой чтения, допускает 2-4 ошибки в пределах изученного материала, не препятствующих общему пониманию прочитанного, и сам может их исправить. Чтение в ровном темпе, с небольшими паузами. Учащийся понял содержание текста за исключением деталей и выполнил 2/3 заданий к тексту.
3	Темп речи невысокий, с заметными паузами. Использует простые речевые модели. Допускает большое количество ошибок, иногда препятствующих пониманию прочитанного. Учащийся понял только основное содержание текста и выполнил 1/3 задания к тексту
2	Большое количество грубых ошибок, часто препятствующих пониманию смысла прочитанного. Темп чтения низкий. Не владеет правилами чтения, допускает большое количество грубых ошибок, препятствующих пониманию прочитанного. Темп чтения очень низкий.

Критерии оценивания аудирования учащихся

Отметка	Характеристика ответов
5	Учащиеся полностью поняли содержание текста на слух и выполнили все задания по тексту. Полное понимание (90-100%) Максимально допустимое количество смысловых ошибок (искажение, опущение, добавление информации) при ответе на вопросы к прослушанному тексту – 1. Максимальное количество грамматических ошибок – 1.
4	Учащиеся поняли содержание текста без деталей на слух и выполнили 2/3 задания. Понято более 70% содержания Максимально допустимое количество смысловых ошибок (искажение, опущение, добавление информации) при ответе на вопросы к прослушанному тексту - 2. Максимальное количество грамматических ошибок – 2.
3	Учащиеся поняли только основной смысл текста на слух с небольшим искажением деталей содержания и выполнили 1/3 задания. Понято более 50% содержания. Максимально допустимое количество смысловых ошибок (искажение, опущение, добавление информации) при ответе на вопросы к прослушанному тексту – 2. Максимальное количество грамматических ошибок – 4.
2	Учащиеся не поняли содержания текста и выполнили задания по тексту не правильно. Понято менее 50% содержания. Максимально допустимое количество смысловых ошибок при ответе на вопросы к прослушанному тексту – более 3. Максимальное количество грамматических ошибок – 5.

Критерии оценивания письменной работы учащихся

Отметка	Объем правильно выполненных заданий (в % от общего объема работы)
5	Превышает 75% Учащийся выполнил грамматически правильно 4 задания
4	Не превышает 65-75% Учащийся выполнил 3 задания, допустив 2-3 грамматические ошибки.
3	Не превышает 50%-65% Учащийся допустил 4-5 грамматических ошибок и выполнил 1 задание.
2	Не превышает 25% Учащийся не выполнил ни одного задания правильно.

Паспорт фонда оценочных средств по предмету «Математика»

№ п/п	Контролируемые темы (разделы)	Наименование оценочного средства
1	Числа от 1 до 1000 Повторение	Входная диагностическая работа. «Числа от 1 до 1000. Четыре арифметических действия»
2	“Нумерация многозначных чисел”	Контрольная работа за 2 четверть. “Нумерация многозначных чисел”
3	Числа, которые больше 1 000. Сложение и вычитание.	Контрольная работа за 2 четверть «Сложение и вычитание многозначных чисел»
4	Умножение и деление.	Контрольная работа за 3 четверть «Умножение и деление».
5	Итоговое повторение. Контроль и учёт знаний.	Итоговая контрольная работа. «Деление на трёхзначное число»

**Входная диагностическая работа №1 «Числа от 1 до 1000.
Четыре арифметических действия»****I вариант****1. Решите задачу.**

С одного участка школьники собрали 160 кг моркови, а с другого – в 2 раза больше. Четвертую часть моркови со второго участка они израсходовали на корм кроликам. Сколько килограммов моркови израсходовали на корм кроликам?

2. Найдите значения выражений.

$$18 + 36 : 9 + 6 \cdot 8 - 50$$

3. Решите примеры столбиком.

$$138 + 567 \qquad 152 \cdot 6$$

$$447 - 189$$

II вариант**1. Решите задачу.**

На одном участке школьники вырастили 240 кг капусты, на другом – в 2 раза меньше. Четвертую часть капусты со второго участка израсходовали на корм кроликам. Сколько килограммов капусты израсходовали на корм кроликам?

2. Найдите значения выражений.

$$(18 + 36) : 9 + 6 \cdot 8 - 50$$

3. Решите примеры столбиком.

$$523 + 197 \quad 279 \cdot 3$$

$$831 - 369$$

Контрольная работа за 1 четверть. “Нумерация многозначных чисел”

ВАРИАНТ 1

1. 6 единиц второго класса и 709 единиц первого класса; семьсот тысяч три; сто восемь тысяч сорок.
2. **Запишите числа в порядке убывания:**
562834, 52467, 104007, 564834, 80016
3. Запишите разрядный состав данных чисел:
8960 = _____
4. **Сравните:**
903 дес. 5 ед. ____ 9036 7 тыс. 36ед. ____ 736
47 с. 2 ед. ____ 47200 865240 ____ 865204
5. **Вычислите:**
620 000—360 000 46 000 + 32 000
270 000 + 760 000 51 000 – 17 000

ВАРИАНТ 2

1. **Запиши числа:**
73 единицы первого класса и 690 единиц второго класса; пятьсот сорок тысяч десять; восемьсот тысяч пять.
2. **Запишите числа в порядке возрастания:**
408100, 658423, 52003, 657425, 96599
3. Запишите разрядный состав данных чисел:
7067 = _____
4. **Сравните:**
5 тыс. 24ед. ____ 524 807 дес. 4 ед. ____ 8074
396204 ____ 99568 32 с. 7 ед. ____ 32700
5. **Вычислите:**
510 000 - 230 000 270 000 + 680 000
35 000 + 52 000 61 000 – 15 000

Контрольная работа за 2 четверть «Сложение и вычитание многозначных чисел» Вариант 1

1. Решите задачу.

На комбинате за три месяца изготовили 900 л сока. Из них в январе и в феврале изготовили 650 литров. В феврале и в марте 430 литров. Сколько литров сока изготовили в каждый из трёх месяцев?

2. Запишите столбиком и выполните вычисления

$$700\,000 - 24\,618 \qquad 804\,608 + 96\,395 \qquad 312\,879 - 179\,542$$

3. Решите уравнение

$$290 + x = 640 - 260$$

4. Сравни величины

$$350 \text{ см} * 35 \text{ м}$$

$$37 \text{ а} * 370 \text{ м}$$

$$60 \text{ ч} * 2 \text{ сут } 12 \text{ ч}$$

$$58 \text{ т} * 13\,000 \text{ кг}$$

Вариант 2

1. Решите задачу

Зимой в магазине продали 700 кукол. Из них в декабре и январе продали 520 кукол, а в январе и в феврале продали 450 кукол. Сколько кукол продали в каждый из зимних месяцев?

2. Запишите столбиком и выполните вычисления

$$600\,600 - 24\,863 \qquad 143\,807 + 57\,296 \qquad 529\,631 - 181\,479$$

3. Решите уравнение

$$400 - x = 275 + 25$$

4. Сравни величины

$$500 \text{ см} * 50 \text{ м}$$

$$24 \text{ а} * 240 \text{ м}$$

$$55 \text{ ч} * 2 \text{ сут } 10 \text{ ч}$$

$$18 \text{ т} * 80\,000 \text{ кг}$$

Контрольная работа за 3 четверть «Умножение и деление».

I вариант

1. Решите задачу.

Туристы ехали на автобусе 3 часа со скоростью 60 км/ч и шли пешком 5 часов со скоростью 6 км/ч. На сколько больше их путь на автобусе, чем пешком?

2. Решите задачу.

Поезд прошел 250 км со скоростью 50 км/ч. За то же время автомобиль проехал 300 км. Какова скорость автомобиля?

3. Решите примеры столбиком.

$$4\,123 \cdot 2$$

$$1\,263 : 3$$

$$603 \cdot 8$$

$$1\,635 : 5$$

$$1\,200 \cdot 4$$

$$5\,910 : 3$$

4. Переведите.

$$3 \text{ ч} = \dots \text{ мин}$$

$$1 \text{ мин } 25 \text{ с} = \dots \text{ с}$$

$$25 \text{ км} = \dots \text{ м}$$

$$16 \text{ дм} = \dots \text{ м } \dots \text{ дм}$$

$$8 \text{ т} = \dots \text{ кг}$$

$$2\,500 \text{ г} = \dots \text{ кг } \dots \text{ г}$$

II вариант

1. Решите задачу.

Теплоход шел по озеру 2 часа со скоростью 42 км/ч, затем 3 часа вверх по реке со скоростью 40 км/ч. Какой путь прошел теплоход?

2. Решите задачу.

Велосипедист проехал 30 км со скоростью 10 км/ч. За это же время пешеход прошел 12 км. С какой скоростью шел пешеход?

3. Решите примеры столбиком.

$$1\,236 \cdot 4$$

$$2\,448 : 3$$

$$708 \cdot 9 \qquad 7\,528 : 2$$

$$3\,600 \cdot 5 \qquad 8\,910 : 9$$

4. Переведите.

$$300 \text{ см} = \dots \text{ м} \qquad 5 \text{ т } 200 \text{ кг} = \dots \text{ кг}$$

Итоговая контрольная работа за год «Деление на трёхзначное число»

1. Реши задачу.

Из питомника привезли 3600 луков тюльпанов, а луковиц ирисов - в 5 раз меньше. Двенадцатую часть всех ирисов посадили на городские клумбы, а остальные отдали в детские сады. Сколько ирисов посадят в детских садах?

2. Вычисли:

$$358 \cdot 209 \qquad 2844\,840 : 471$$

3. Выполни действия, вставь пропущенные числа.

$$33\text{ м } 49\text{ см} + 22\text{ см } 68\text{ см} = \dots\text{ м } \dots\text{ см}$$

$$3\text{ т } 2\text{ ц } 75\text{ кг} - 8\text{ ц } 98\text{ кг} = \dots\text{ т } \dots\text{ ц } \dots\text{ кг}$$

4. Реши уравнение.

$$112 : x = 48 : 6$$

2 вариант

1. Реши задачу.

В теплице собрали 2352 кг помидоров, а огурцов - в 7 раз меньше. Седьмую часть всех огурцов отправили на консервный завод, а остальные продали. Сколько кг огурцов продали?

2. Вычисли:

$$898 \cdot 306 \qquad 760760 : 364$$

3. Выполни действия, вставь пропущенные числа.

$$2\text{ т } 2\text{ ц } 88\text{ кг} + 7\text{ ц } 86\text{ кг} = \dots\text{ т } \dots\text{ ц } \dots\text{ кг}$$

$$8\text{ м } 7\text{ см} - 5\text{ дм } 9\text{ см} = \dots\text{ м } \dots\text{ дм } \dots\text{ см}$$

4. Реши уравнение.

$$162 : x = 54 : 9$$

**Паспорт фонда оценочных средств
по предмету «Окружающий мир»**

4 класс			
1.	Входная диагностическая работа		Плешаков А.А., Крючкова Е.А., рабочая тетрадь в 2 частях, тесты. Москва «Просвещение» 2014 г
2.	Контрольная работа	I	Плешаков А.А., Крючкова Е.А., рабочая тетрадь в 2 частях, тесты. Москва «Просвещение» 2014 г
3.	Контрольная работа	II	Плешаков А.А., Крючкова Е.А., рабочая тетрадь в 2 частях, тесты. Москва «Просвещение» 2014 г
4.	Контрольная работа	III	Плешаков А.А., Крючкова Е.А., рабочая тетрадь в 2 частях, тесты. Москва «Просвещение» 2014 г

5.	Итоговая контрольная работа.	IV	Плешаков А.А., Крючкова Е.А., рабочая тетрадь в 2 частях, тесты. Москва «Просвещение» 2014 г
----	------------------------------	----	---

Входная диагностическая работа по окружающему миру

1 вариант

Учащийся

1. Подчеркни названия природных объектов:

Ромашка, линейка, плитка, машина, горы, шкаф, глина, птица, облака, тетрадь, дерево, дом.

2. К неживой природе относятся:

- человек, животные, растения, грибы, микробы;
- Солнце, Земля, воздух, вода, человек и всё то, что сделано его руками;
- Солнце, небо, облака, Земля, камни, вода, дождь, снег.

3. К живой природе относятся:

- человек, животные, растения, грибы, микробы;
- Солнце, Земля, воздух, вода, человек и всё то, что сделано его руками;
- Солнце, небо, облака, Земля, камни, вода, дождь, снег.

4. Живые существа отличаются от предметов неживой природы тем, что:

- они дышат, питаются, растут, приносят потомство, умирают;
- они разговаривают, бегают и прыгают, смеются и плачут, растут, умирают;
- они передвигаются, растут, изменяют окружающую природу, умирают.

5. Животные – это:

- звери, насекомые, змеи, растения, грибы, микробы;
- птицы, звери, рыбы, ящерицы, черепахи, черви;
- птицы, звери, человек, насекомые, растения, грибы.

6. Из-за чего на Земле становится меньше лесов?

- из-за пожаров и стихийных бедствий;
- из-за изменения климата на Земле;
- из-за строительства городов, дорог, возделывания полей.

7. Какой воздух и какая вода необходимы для жизни растений, животных и человека?

- прозрачные;
- бесцветные;
- чистые.

8. От чего загрязняется вода в реках и озёрах?

- от использования воды в быту;
- от использования воды в производстве;
- от слива сточных вод заводов и фабрик, нечистот с ферм.

9. Что люди делают для спасения живой природы?

- создают заповедники, ботанические сады;
- создают бульвары и скверы;
- создают фермы, пасеки и птицефермы.

10. К внутреннему миру человека относятся:

- мечты, рост, возраст, характер, вес;
- знания, настроение, характер, мысли, мечты;
- руки, глаза, причёска, возраст, настроение.

Оценки:

«5» - 97-100%

«4» - 77-96%

«3» - 50-76%

«2» - менее 50%

ОТВЕТЫ**1. Подчеркни названия природных объектов:**Ромашка, линейка, плитка, машина, горы, шкаф, глина, птица, облака, тетрадь, дерево, дом.**2. К неживой природе относятся:**

- человек, животные, растения, грибы, микробы;
- Солнце, Земля, воздух, вода, человек и всё то, что сделано его руками;
- Солнце, небо, облака, Земля, камни, вода, дождь, снег.

3. К живой природе относятся:

- человек, животные, растения, грибы, микробы;
- Солнце, Земля, воздух, вода, человек и всё то, что сделано его руками;
- Солнце, небо, облака, Земля, камни, вода, дождь, снег.

4. Живые существа отличаются от предметов неживой природы тем, что:

- они дышат, питаются, растут, приносят потомство, умирают;
- они разговаривают, бегают и прыгают, смеются и плачут, растут, умирают;
- они передвигаются, растут, изменяют окружающую природу, умирают.

5. Животные – это:

- звери, насекомые, змеи, растения, грибы, микробы;
- птицы, звери, рыбы, ящерицы, черепахи, черви;
- птицы, звери, человек, насекомые, растения, грибы.

6. Из-за чего на Земле становится меньше лесов?

- из-за пожаров и стихийных бедствий;
- из-за изменения климата на Земле;
- из-за строительства городов, дорог, возделывания полей.

7. Какой воздух и какая вода необходимы для жизни растений, животных и человека?

- прозрачные;
- бесцветные;
- чистые.

8. От чего загрязняется вода в реках и озёрах?

- от использования воды в быту;
- от использования воды в производстве;
- от слива сточных вод заводов и фабрик, нечистот с ферм.

9. Что люди делают для спасения живой природы?

- создают заповедники, ботанические сады;
- создают бульвары и скверы;
- создают фермы, пасеки и птицефермы.

10. К внутреннему миру человека относятся:

- мечты, рост, возраст, характер, вес;
- знания, настроение, характер, мысли, мечты;
- руки, глаза, причёска, возраст, настроение.
-

Контрольная работа за 1 четверть. 4 класс.**1 вариант.****1. Что такое астрономия?****А) наука о Вселенной**

- Б) наука о живой природе
В) наука о погоде
2. Солнце – это:
А) планета
Б) спутник Земли
В) звезда
3. Уменьшенное изображение земной поверхности на плоскости с помощью условных знаков это:
А) глобус
Б) географическая карта
В) атлас
4. История – это:
А) одна из наук о Земле
Б) наука о прошлом людей
В) наука о Вселенной
5. В России принято летоисчисление:
А) от года основания Москвы
Б) от Рождества Христова
В) От начала правления Петра Первого
6. Самые высокие горы России:
А) Кавказские
Б) Уральские
В) вулканы Камчатки
7. Самое глубокое озеро России:
А) Каспийское
Б) Онежское
В) Байкал.
8. Запиши известные тебе небесные тела. Планеты: -Марс, Плутон, Меркурий, Юпитер, Земля., другие небесные тела: -астероиды, кометы, спутники, звезды.
9. Каких животных, внесённых в Красную книгу ты запомнил? Амурский тигр, сивуч, кабарга, лесная соня, беломордый дельфин.

10. Какие экологические проблемы тебе известны? Изменение климата, загрязнения воздуха, энергия, вода, разрушение озонового слоя, вырубка леса.

1. Контрольная работа по окружающему миру за 1 четверть. 4 класс.

2 вариант

1. Солнце и движущиеся вокруг него небесные тела составляют...
А) Вселенную
Б) Солнечную систему
В) космическое пространство
2. Луна – это:
А) планета
Б) спутник Земли
В) звезда
3. География – это:
А) наука о живой природе
Б) наука о веществах
В) одна из наук о Земле
4. Археология – это:

А) одна из наук – помощниц истории

- Б) наука о земле
- В) наука о Вселенной

5. Летоисчисление от Рождества Христова ввёл на Руси:

- А) Дмитрий Донской
- Б) Иван Грозный

В) **Петр Первый**

6. Горы которые разделяют Европу и Азию:

- А) Кавказские

Б) **Уральские**

В) вулканы Камчатки

7. Озеро, которое называют морем:

А) **Каспийское**

Б) Онежское

В) Байкал.

8. Назови планеты солнечной системы. Меркурий, Венера, Земля, Марс, Сатурн, Нептун.

9. Какие растения, внесённые в Красную книгу ты запомнил? Подснежник широколистный, лилия саранка, лотос орехоносный, меч-трава, водяной орех, фиалка надрезанная.

10. Назови памятники Всемирного наследия.

Контрольная работа по окружающему миру за 2 четверть. 4 класс.

І вариант

1. **Какая планета отсутствует в данной цепочке? Обозначь верный ответ.**

Меркурий – Венера – Земля – Марс – Сатурн – Уран – Нептун

А) Плутон **Б) Юпитер** В) Солнце Г) Сириус

2. **Дополни предложение. Отметь правильный ответ.**

Полярная звезда, Сириус, Альдебаран – это

А) Звёзды Б) Кометы В) Планеты **Г) Созвездия**

3. **Что такое экологическая проблема? Укажи верный ответ.**

А) изменения в почве

Б) опасное изменение в окружающей среде под влияние человека

В) изменение в цепочке питания

Г) изменения в окружающей среде под влиянием животных

4. **В какой зоне самые плодородные почвы? Укажи верный ответ.**

А) в степной зоне Б) в тайге

В) в тундре Г) в широколиственных лесах

5. **Рассмотри цепь питания в пресных водоёмах. Укажи недостающее звено.**

Водоросли \rightleftarrows Щука. \rightleftarrows

А) бобр Б) лягушка В) плотва Г) цапля

6. **Где бывают пыльные бури? Отметь правильный ответ.**

А) в лесной зоне Б) в арктической пустыне

В) в степи Г) в тундре

7. **Как называются углубления с поросшими растениями склонами? Отметь правильный ответ.**

А) холмы Б) балки **В) овраги** Г) терриконы

8. **Из какой полевой культуры получают крахмал? Отметь верный ответ.**

А) из пшеницы Б) из ячменя

В) из картофеля Г) из гороха

9. **Что даёт людям животноводство? Отметь верный ответ.**

- А) фрукты, овощи, зерно
- Б) хлопок, лён, зерновые культуры
- В) мясо, шерсть, пух, кожу
- Г) приятное общение

10. Какие полезные ископаемые используют для получения топлива? Укажи верные ответы.

- А) нефть
- Б) известняк
- В) каменный уголь
- Г) природный газ

Контрольная работа по окружающему миру за 2 четверть. 4 класс.

II вариант

1. Какая планета отсутствует в данной цепочке? Обозначь верный ответ.

Меркурий – Венера – Земля – Юпитер – Сатурн – Уран – Нептун

- А) Альдебаран
- Б) Плутон
- В) Луна
- Г) Марс

2. Дополни предложение. Отметь верный ответ.

Малая Медведица, Большой Пёс, Телец – это

- А) Созвездия
- Б) Планеты
- В) Кометы
- Г) Звёзды

3. В результате чего возникает экологическая проблема? Укажи верный ответ.

А) в результате чего возникает экологическая проблема

Б) в результате деятельности человека

В) в результате влияния погодных условиях

Г) в результате смены времён года

4. Рассмотрите цепь питания в пресных водоёмах. Укажи недостающее звено.

Водоросли \rightleftarrows Цапля \rightarrow

- А) щука
- Б) лягушка
- В) плотва
- Г) карась

5. Что даёт людям животноводство? Отметь верный ответ.

А) мясо, шерсть, пух, кожу

Б) приятное общение

В) хлопок, лён, зерновые культуры

Г) фрукты, овощи, зерно

6. Чем богаты болотные почвы? Укажи верный ответ.

А) перегноем

Б) толстым слоем торфа

В) глиной

Г) песком

7. Какое слово лишнее? Обозначь верный ответ.

А) коневодство

Б) свиноводство

В) птицеводство

Г) плодоводство

8. Как называются углубления с крутыми осыпающимися склонами, на которых почти нет растений? Отметь правильный ответ.

А) овраги

Б) балки

В) берег

Г) приток

9. В какой природной зоне наблюдается явление подвижных песков? Укажи верный ответ.

А) в тайге

Б) в тундре

В) в пустыне

Г) в степи

10. Какие культуры выращивают овощеводы? Укажи верные ответы.

А) томат

Б) капусту

В) клубнику

Г) кукурузу

1. Контрольная работа по окружающему миру за 3 четверть. 4 класс.

1 вариант.

1. Главная площадь Рима называлась:

- А) Форум**
- Б) Капитолий
- В) Палантин

2. Гробница фараона в Древнем Египте.

- А) храм
- Б) пирамида**
- В) мумия

3. На берегах какой реки возникло Египетское государство?

- А) Нил**
- Б) Дон
- В) Амазонка

4. Как в средние века называли воина в латах, шлеме и с мечём?

- А) ковбой
- Б) гладиатор
- В) рыцарь**

2. Наиболее сильный правитель Золотой Орды при котором состоялась битва на Куликовом поле?

- А) Чингисхан
- Б) Мамай**
- В) Темучин?

6. Назови столицу Древней Руси.

- А) Москва
- Б) Екатеринбург
- В) Киев**

7. Что означает слово «калита»?

- А) царь
- Б) мешочек с деньгами**
- В) шапка

8. Перечисли известных тебе русских царей: Петр 1, Князь Игорь.

9. Чем занимались мужчины в первобытном обществе?

Охотились, ловили рыбу.

10. Какие русские военачальники тебе известны?

Александр Суворов, Дмитрий Донской, Александр Невский, Александр Меншиков.

1. Контрольная работа за 3 четверть. 4 класс.

2 вариант.

1. Существо с телом льва и головой человека.

- А) Сфинкс**
- Б) Апис
- В) Хеопс

2. Египетский фараон, в честь которого была построена самая высокая пирамида.

- А) Эхнатон
- Б) Хеопс**
- В) Тутанхамон

3. Какие мероприятия проводились в римском амфитеатре?

- А) гладиаторские бои**
- Б) петушиные бои

В) театральные представления

4. Кто открыл Америку?

А) Магеллан

Б) Колумб

В) Беринг

5. Какое прозвище получил князь за победу над шведами на Неве?

А) Мудрый

Б) Невский

В) Вещий

6. Кто создал славянскую Азбуку?

А) Минин и Пожарский

Б) Дмитрий Донской

В) Кирилл и Мефодий

7. Что такое кремль?

А) центр древнего русского города

Б) царский дом

В) место захоронения царей

8. Перечисли известных тебе русских царей: Петр 1, Князь Игорь.

9. Чем занимались женщины в первобытном обществе? Занимались собирательством.

10. Какие русские военачальники тебе известны? Александр Суворов, Дмитрий Донской, Александр Невский, Александр Меншиков.

2. Итоговая контрольная работа по окружающему миру. 4 класс.

Вариант 1

1. Где самый богатый растительный и животный мир?

1) в полярных поясах 3) в умеренных поясах

2) на Северном полюсе **4) в тропиках**

2. Что мы называем историческим источником?

1) учебник по истории

2) статьи в газетах, посвящённые историческим событиям

3) всё то, что может рассказать нам о прошлом

4) исторические книги

3. Какая природная зона описана в тексте?

Лето тёплое, но зима суровая, преобладают хвойные растения, так как они менее требовательны к теплу. Животный мир разнообразен.

1) тундра **2) тайга** 3) пустыня 4) арктическая пустыня

4. Какое озеро включено в Список объектов Всемирного природного наследия?

1) Ладожское **2) Байкал** 3) Каспийское 4) Онежское

5. Что должны делать люди для охраны водоёмов?

1) не купаться в реках

2) поливать огороды водой из рек и озёр

3) уничтожать обитателей водоёмов

4) расчищать берега водоёмов от мусора

6. Укажи основное свойство торфа.

1) прочность 2) твёрдость **3) пластичность** 4) горючесть

7. Какое насекомое поедает листья картофеля?

1) колорадский жук 2) жужелица 3) божья коровка **4) тля**

8. Какое название получило решающее сражение Отечественной войны 1812 года?

1) Куликовская битва 3) Ледовое побоище

2) Бородинская битва 4) Ордынское сражение

9. Какие полезные ископаемые используют для получения топлива?

- 1) нефть 2) известняк 3) каменный уголь 4) природный газ

10. Назови государственные праздники России.

- 1) День России 3) День Конституции
 2) День Государственного флага Российской Федерации
 4) День милиции

4.Итоговая контрольная работа по окружающему миру. 4 класс.

Вариант 2

1. Какое утверждение верно?

- 1) В Солнечную систему входят Земля и Солнце
 2) В Солнечную систему входят Земля, Солнце и Луна.
 3) В Солнечную систему входят Солнце и все вращающиеся вокруг него тела.
 4) В Солнечную систему входят Солнце и крупные планеты.

2. Какая наука узнаёт о прошлом, изучая древние предметы, сооружения?

- 1) археология 2) история 3) астрономия 4) география

3. Какая природная зона описана в тексте?

Солнце никогда не поднимается высоко над горизонтом, из растительности на камнях встречаются лишайники, животные питаются рыбой.

- 1) арктическая пустыня 2) тундра 3) степь 4) тайга

4. Какое озеро России из-за огромных размеров часто называют морем?

- 1) Ладожское 2) Онежское 3) Каспийское 4) Байкал

5. Какое утверждение неверно?

- 1) Лес — защитник почвы.
 2) Лесов так много, что вырубить их все невозможно
 3) Лес очищает воздух
 4) Лес защищает почву от разрушения.

6. Какое полезное ископаемое используют для изготовления посуды?

- 1) глину 2) торф 3) известняк 4) гранит

7. В какую эпоху возникли первые цивилизации?

- 1) в первобытную эпоху 3) в эпоху Средних веков
 2) в эпоху Древнего мира 4) в эпоху Нового времени

8. Какая птица помогает людям защищать урожай от гусениц яблонной плодожорки?

- 1) сова 2) скворец 3) канюк 4) пустельга

9. Укажи порядок расположения полос на Государственном флаге Российской Федерации

- 1) красная, белая, синяя 3) белая, синяя, красная
 2) синяя, красная, белая 4) белая, красная, синяя

10. Назови объекты Всемирного культурного наследия России.

- 1) Акрополь 3) исторический центр Санкт-Петербурга
 2) Московский Кремль 4) Киж

Критерии оценивания

тестовых работ по предмету «Окружающий мир» обучающихся 2-4 классов

Для текущего и промежуточного контроля используются письменные проверочные работы, не требующие развернутого ответа с большой затратой времени и различные проверочные практические работы.

Целесообразно при проведении итогового письменного контроля использовать тестовые задания.

Тестовые работы должны включать задания, в которых ученик должен продемонстрировать разные виды учебных умений. Для определения фактических знаний по предмету необходимы

тесты на выбор ответа, поиск ошибки, продолжение или исправление высказывания. Для проверки умений сравнивать, классифицировать, выделять существенные признаки, делать выводы используются графические задания: заполнение таблиц, дополнение и составление схем, рисунки.

Тесты с открытым ответом позволяют проверить умения использовать приобретенные знания и оформлять письменный ответ.

В письменных проверочных работах по предмету орфографические ошибки не учитываются..

Каждое верно выполненное задание

«5» - 80-100%

«4» - 60-80 %

«3» - 40-60%

«2» - меньше 40%

**Паспорт фонда оценочных средств
по предмету «Изобразительное искусство»**

№ п/п	Наименование оценочного средства	Четверть	Разработчик
4 класс			
1.	Контрольная работа за 1 четверть.	I	Б. М. Неменский. Уроки изобразительного искусства, поурочные разработки, 4 класс М.: Просвещение, 2014г
2.	Контрольная работа за 2 четверть.	II	Б. М. Неменский. Уроки изобразительного искусства, поурочные разработки, 4класс М.: Просвещение, 2014г
3.	Итоговая контрольная работа		Б. М. Неменский. Уроки изобразительного искусства, поурочные разработки, 4класс М.: Просвещение, 2014г

1.Контрольная работа по изобразительному искусству за 1 четверть. 4кл.

1.Что такое пейзаж?

- А) изображение человека в полный рост
- Б) изображение неживой природы
- В) изображение живой природы

2. Как на Руси называли дом?

- А) постройка
- Б) изба
- В) сени

3. Какие праздники относятся к «народным»?

- А) рождество, пасха, 9 мая
- Б) рождество, Иван купала, пасха
- В) новый год, пасха, масленица

4. Какое значение имели блины на масленицу?

- А) символ солнца
- Б) символ весны

В) угощение

5. Кем являлся на Руси богатырь?

- А) умеющий владеть оружием
- Б) защитником
- В) воином

6. Чему поклонялись на Руси?

- А) солнцу Б) луне в) воде

7. Что изображено на греческих вазах?

греческие боги В) обычные жители Греции

А) узоры Б)

8. Как называется традиционная одежда японцев?

- А) платье В) самурай В) кимоно

2. Контрольная работа по изобразительному искусству за 2 четверть.

4 класс.

1. Какой вид искусства, из перечисленных ниже, относится к пространственной группе искусств?

- 1) живопись;
- 2) театр;
- 3) кино;
- 4) музыка;

2. Какие цвета нужно смешать, чтобы получить серый цвет?

- 1) жёлтый + синий =
- 2) красный + жёлтый =
- 3) белый + чёрный =
- 4) белый + красный =

3. Какой цвет получится, если к жёлтому цвету добавить красный?

- 1) серый;
- 2) оранжевый;
- 3) фиолетовый;
- 4) зелёный;

4. Кто написал картину « Утро в сосновом лесу»?

- 1) Левитан И. И.
- 2) Шишкин И. И.
- 3) Айвазовский И. К.
- 4) Васнецов В. М.

5. Какое, из перечисленных строений, не является старинной деревенской постройкой?

- 1) амбар;
- 2) баня;
- 3) сарай;

4) гараж;

6. Какой, из ниже перечисленных городов не является древнерусским городом?

- 1) Новгород;
- 2) Псков;
- 3) Суздаль;
- 4) Сафоново;

7. Декоративная композиция (в окне, двери) из цветного стекла или другого материала пропускающего свет называется ----

- 1) мозаика;
- 2) фреска;
- 3) панно;
- 4) витраж;

8. Какую страну называют - « Страна восходящего солнца»?

- 1) Китай;
- 2) Япония;
- 3) Россия;
- 4) Франция;

9) Как называется национальная одежда японок?

- 1) сарафан;
- 2) халат;
- 3) сари;
- 4) кимоно;

10. В каком городе находится Государственная Третьяковская галерея?

- 1) г. Санкт – Петербург;
- 2) г. Москва;
- 3) г. Смоленск;
- 4) г. Сафоново;

**Спецификация итоговой контрольной работы по предмету «Изобразительное искусство»
для учащихся 4 классов**

1. Назначение работы (итоговая контрольная работа проводится в конце учебного года с целью определения уровня подготовки учащихся 4 классов школы в рамках мониторинга достижений планируемых результатов освоения основной образовательной программы начального общего образования).

2. Содержание работы.

Содержание и основные характеристики проверочных материалов определяются на основе следующих документов:

- «Федеральный государственный образовательный стандарт начального общего образования», утвержденный приказом Министерства образования и науки Российской Федерации от 06 октября 2009 г. № 373 (в ред. От 26.11.2010 г, от 22.09.2011 г., от 18.12.2012 г. № 1060, от 29.12.2014 г № 1643)
- Основная образовательная программа НОО МАОУ СОШ 3 УИОП г. Усинска.

3. Структура работы.

Каждый вариант контрольной работы состоит из теоретической и практической части. Всего 14 заданий. В теоретической: части 12 заданий с выбором правильного ответа, 1 задание развёрнутое. Одно задание практическое.

4. Время выполнения работы.

На выполнение всей итоговой контрольной работы отводится 45 минут.

5. Условия проведения итоговой контрольной работы, включая дополнительные материалы и оборудование.

Ответы на задания учащиеся записывают в бланк ответа. Для выполнения практической части используются цветные карандаши.

6. Система оценивания отдельных заданий и работы в целом.

Каждый ответ оценивается в 1 балл. Максимальный первичный балл за выполнение всей работы – 28 баллов. Задание с выбором ответа считается выполненным, если записанный ответ совпадает с критериями ответа.

В задании 13 –до 3-х баллов в зависимости от полноты ответа

В задании 14-до 5 баллов зависимости от построения композиции, построения форм предметов, передачи объёма, цветовое решение.

За каждый правильный ответ 1 балл. Максимальное количество баллов в задании 1-5: в задании 6 – 2, в задании 11 -4.

Норма отметок:

«5» - 28 - 26

«4» - 25 - 20

«3» - 19 - 14

«2» - 13- 0

Итоговая контрольная работа по изобразительному искусству

1 вариант

1. Что тебе потребуется для выполнения живописной картины? (выбери материал и инструменты):

- а) краски,
- б) цветные карандаши,
- в) фломастеры,
- г) бумага,
- д) холст,
- е) кисточки,
- ж) мелки,
- з) палитра,
- и) уголь

2. Коллаж – это

- а) искусство красивого и выразительного письма;
- б) изображение ежедневной бытовой жизни на греческих вазах;
- в) совмещение различных материалов в одной работе путем наклеивания.
- г) вид искусства, в котором изображение получается с помощью оттиска.

3. Что такое пейзаж?

- а) изображение природы;
- б) изображение человека в полный рост;
- в) изображение внешнего облика и внутреннего мира человека;
- г) изображение предмет

4. Витраж – это

- а) каменная скульптура;
- б) древний деревянный храм;
- в) цветные стекла, заполнившие пространство окна;
- г) настенная роспись красками по сырой штукатурке

5. Выдели лишнее слово в строке:

- 1)блик, 2)тень, 3)полутень, 4)пятно;

6. В какой росписи используются только белая и синяя краски?

- а) Хохломская
- б) Городецкая
- в) Гжель
- г) Дымковская

7. Какой музей находится в Санкт - Петербурге?

- а) Эрмитаж
- б) Третьяковская галерея
- в) Лувр
- г) имени А.С.Пушкина

8. Найди основные цвета:

- а) красный, синий, жёлтый
- б) зелёный, оранжевый, фиолетовый
- в) красный-зелёный, жёлтый-фиолетовый, синий-оранжевый
- г) жёлтый-оранжевый, синий-зелёный, красный-фиолетовый

9. Реши художественные примеры:

а) Красный + желтый =	1) фиолетовый
б) Синий + красный =	2) голубой
в) Синий+ белый =	3)оранжевый

10. Светотень. На предмете, что является самым светлым?

- а) тень б) свет
- в) блик г) полутень

Промежуточная аттестация по изобразительному искусству

2 вариант

1. Что тебе потребуется для выполнения графической картины? (выбери материал и инструменты):

- а) краски,
- б) цветные карандаши,
- в) фломастеры,
- г) бумага,
- д) холст,
- е) кисточки,
- ж) мелки,
- з) палитра,
- и) уголь

2. Декоративное панно – это

- а) искусство красивого и выразительного письма;
- б) картина, выполненная из различных материалов, в смешанной технике.
- в) изображение ежедневной бытовой жизни на греческих вазах;
- г) вид искусства, в котором изображение получается с помощью оттиска.

3. Что такое портрет?

- а) изображение природы;
- б) изображение неживых предметов;
- в) изображение человека.

4. Мозаика – это

- а) каменная скульптура;
- б) настенная роспись красками по сырой штукатурке;
- в) цветные стекла, заполнившие пространство окна;
- г) изображения состояются из кусочков камня, дерева, стекла.

5. Фреска – это

- а) торжественно украшенный вход;
- б) изображения Бога и Святых;
- в) настенная роспись красками по сырой штукатурке
- г) каменная скульптура;

6. Выдели лишнее слово в строке:

1) набросок, 2) пропорции, 3) модуль, 4) соразмерность.

7. В какой росписи используются чёрная, красная и золотая краски?

- а) Хохломская
- б) Городецкая
- в) Гжель
- г) Дымковская

8. Какой музей был основан императором Александром III?

- а) Эрмитаж
- б) Третьяковская галерея
- в) Русский музей
- г) Лувр

9. Реши художественные примеры:

а) Красный + желтый =	1) зелёный
б) Синий + красный =	2) оранжевый
в) Жёлтый + синий =	3) фиолетовый

10. Найди дополнительные цвета:

- а) красный, синий, жёлтый
- б) зелёный, оранжевый, фиолетовый
- в) красный-зелёный, жёлтый-фиолетовый, синий-оранжевый
- г) жёлтый-оранжевый, синий-зелёный, красный-фиолетовый

Ключи и критерии оценивания контрольной работы в рамках промежуточной аттестации по изобразительному искусству для 4 класса

№ вопроса	1 вариант	2 вариант
1	а, г, д, е, з	б, в, г, ж, и
2	в	б
3	а	в
4	в	г
5	4	в

6	в	1
7	а	а
8	а	в
9	а-3 б-1 в-2	а-2 б-3 в-1
10	в	б

Критерии оценивания тестовых работ обучающихся 2-4 классов

Каждое верно выполненное задание уровня А в 1 балл, В- в 2 балла, С- в 3 балла

5- 80-100%

4- 60-80 %

3- 40-60%

2- меньше 40%

Критерии оценивания теста по изобразительному искусству:

За правильно выполненное задание теста выставляется 1 балл

Отметки за выполнение теста (1-10 заданий):

«5» - если ученик набрал 9-10 баллов

«4» - если ученик набрал 6-8 баллов

«3» - если ученик набрал 4-5 баллов

«2» - если ученик набрал 0-3 баллов.

Критерии оценивания (1-10 заданий):

Отметки за выполнение теста:

За каждый правильный ответ ученик получает 1 балл.

«5» - если ученик набрал 9-10 баллов.

«4» - если ученик набрал 7-8 баллов.

«3» - если ученик набрал 5-6 баллов.

«2» - если ученик набрал 0-4 баллов.

Критерии оценивания (1-14 заданий):

Отметки за выполнение теста:

«5» - если ученик набрал 13-14 баллов.

«4» - если ученик набрал 10-12 баллов.

«3» - если ученик набрал 7-9 баллов.

«2» - если ученик набрал 0-6 баллов.

Исправления, сделанные ребёнком, ошибкой не считаются.

Паспорт фонда оценочных средств по предмету «Музыка»

№ п/п	Наименование оценочного средства	Чет верть	Разработчик
4 класс			

1.	Контрольная работа за 3 четверть.	III	Система проверочных заданий и упражнений для самоконтроля включена в содержание учебников для 1-4 классов.
2.	Итоговая контрольная работа.	IV	Система проверочных заданий и упражнений для самоконтроля включена в содержание учебников для 1-4 классов.

Фонд оценочных материалов по предмету «Музыка». 4 класс. Ключи.

1. Контрольная работа по музыке за 3 четверть.

1. Назовите музыкальный символ России:

а) Герб России

б) Флаг России

в) Гимн России

2. Назовите авторов-создателей Гимна России:

а) П. Чайковский

б) А. Александров

в) С. Михалков

3. В честь каких Святых названа славянская азбука?

а) в честь Святой Ольги

б) в честь Святого Владимира

в) в честь Святых Кирилла и Мефодия.

4. Приведите в соответствие:

1. «Марш деревянных солдатиков» а) С. Прокофьев

2. «Шествие кузнечиков» б) П. Чайковский

5. Назовите композитора, который сочинил кантату «Александр Невский»:

а) П.И. Чайковский

б) С.С. Прокофьев

6. Назовите русский народный праздник, одним из обычаев которого было колядование:

а) Новый год

б) Рождество Христово

7. Сюита – это ...

а) большое музыкальное произведение

б) большое музыкальное произведение, которое состоит из нескольких контрастных между собой частей

в) большое музыкальное произведение, которое состоит из нескольких частей.

8. Приведите в соответствие:

а) народная музыка

2) «Ты река ли, моя реченька»

3) «Солдатушки, бравы ребятушки»

б) профессиональная музыка

1) «Концерт №3»

4) Кантата «Александр Невский»

9. Выберите правильные ответы:

1. Найдите лишнее:

Жанры народных песен:

- | | |
|----------------|---------------|
| а) Колыбельные | б) Игровые |
| в) Плясовые | г) Хороводные |
| д) Спокойные | е) Трудовые |
| ж) Обрядовые | |

10. Приведите в соответствие:

- | | |
|-------------------------|----------|
| а) Струнные инструменты | 1) рожок |
| б) Ударные инструменты | 2) бубен |
| в) Духовые | 3) гусли |

2. Итоговая контрольная работа по музыке 4 класс .

1. В оркестр русских народных инструментов входят:

- | | | |
|--------------|----------|---------------|
| а) скрипка | б) бубен | в) виолончель |
| г) балалайка | д) домра | е) барабан |
| ж) баян | з) гусли | и) флейта |

2. Приведите в соответствие

- | | |
|----------|---|
| Опера | актеры только танцуют |
| Балет | актеры поют, танцуют, говорят, только комедия |
| Оперетта | актеры поют, танцуют, говорят, только драма или комедия |
| Мюзикл | актеры только поют |

3. В оркестр русских народных инструментов входит:

- А) Скрипка
- Б) Флейта
- В) Баян.

4. Жанр народной песни:

- А) Игровой
- Б) Хороводный
- В) Спокойный

5. Найдите лишнее. Струнно-смычковые инструменты.

- А) Арфа,
- Б) Скрипка,
- В) Виолончель.

6. Сколько исполнителей входит в квартет?

- А) 3,
- Б) 5,
- В) 6,
- Г) 4.

7. Что в переводе с французского обозначает «ноктюрн»?

- А) Ночной
- Б) Темный
- В) Вечерний
- Г) Лирический.

8. Что такое концерт?

- а) произведение для хора и оркестра.
- б) произведение для оркестра.

в) произведение для оркестра и 1 или 2-х инструментов.

9. Продолжите фразу. Музыка сочиняет...

- А) Писатель,
- Б) Композитор,**
- В) Певец.

10. Что такое «вокализ»?

- а) хоровое произведение
- б) песня
- в) песня без слов**

Критерии оценивания теста по музыке:

За правильно выполненное задание теста выставляется 1 балл

Исправления, сделанные ребёнком, ошибкой не считаются.

Отметки за выполнение теста (1-9 заданий):

- «5» - если ученик набрал 9 баллов
- «4» - если ученик набрал 6-8 баллов
- «3» -если ученик набрал 4-5 баллов
- «2» -если ученик набрал 0-3 баллов.

Критерии оценивания(1-10 заданий):

Отметки за выполнение теста:

За каждый правильный ответ ученик получает 1 балл.

- «5» - если ученик набрал 9-10 баллов.
- «4» - если ученик набрал 7-8 баллов.
- «3» - если ученик набрал 5-6 баллов.
- «2» - если ученик набрал 0-4 баллов.

Критерии оценивания (1-14 заданий):

Отметки за выполнение теста:

- «5» - если ученик набрал 13-14 баллов.
- «4» - если ученик набрал 10-12 баллов.
- «3» - если ученик набрал 7-9 баллов.
- «2» - если ученик набрал 0-6 баллов.

Критерии оценивания тестовых работ обучающихся 2-4 классов

**Каждое верно выполненное задание
уровня А в 1 балл, В- в 2 балла, С- в 3 балла**

5- 80-100%

4- 60-80 %

3- 40-60%

2- меньше 40%

Паспорт фонда оценочных средств по предмету «Труд (технология)» 4 класс

№ п/п	Наименование оценочного средства	Чет верть	Разработчик

1	Контрольная работа за 1 четверть.	I	Система проверочных заданий и упражнений для самоконтроля включена в содержание учебников для 1-4 классов.
2	Контрольная работа за 2 четверть.	II	Система проверочных заданий и упражнений для самоконтроля включена в содержание учебников для 1-4 классов.
3	Контрольная работа за 3 четверть.	III	Система проверочных заданий и упражнений для самоконтроля включена в содержание учебников для 1-4 классов.
4	Контрольная работа за 4 четверть.	IV	Система проверочных заданий и упражнений для самоконтроля включена в содержание учебников для 1-4 классов.

**Фонд оценочных материалов
по предмету «Труд (технология)» 4 класс.**

1. Контрольная работа по технологии за 1 четверть.

1. Как называют учёных, которые занимаются поиском нефтяных месторождений?

- 1) биологи
- 2) геологи
- 3) археологи
- 4) географы

2. Какие поделочные камни используются для изготовления предметов искусства?

- 1) яшма
- 2) агат
- 3) малахит
- 4) гранит

3. Как называется движущаяся «дорожка», которая непрерывно перемещает обрабатываемое изделие от одного рабочего места к другому?

- 1) операция
- 2) конвейер
- 3) перемещение
- 4) движение

6. Что используют при изготовлении фаянса?

- 1) белую глину (каолин)
- 2) полевой шпат
- 3) глазурь
- 4) кварц

7. Как называется профессия человека, который производит раскрой деталей швейного изделия?

- 1) изготовитель лекал
- 2) раскройщик
- 3) оператор швейного оборудования
- 4) утюжник

8. Как называется профессия человека, который нарезает детали верха обуви, имеющие различную форму и назначение?

- 1) модельер-конструктор
- 2) вырубщик деталей обуви
- 3) раскройщик материалов
- 4) прессовщик

Какао Свитер
 Нефть Шоколад
 Молоко Бензин

5. Установите правильную последовательность выполнения изделия в технике аппликации:

- Вырезать детали
- Составить композицию
- Наклеить на фон
- Разметить детали по шаблону

4, 1, 2, 3.

6. Тебе поручили сделать удобную карманную записной книжку для дорожных заметок и зарисовок.

А) Из какого материала лучше всего сделать обложку карманной записной книжки? Отметь +.

- 1 Из бумаги для аппликаций;
- 2 из фанеры
- 3 из картона**
- 4 из клеенки.

Б) Из какого материала лучше всего сделать листы карманной записной книжки? Отметь +.

- 1 Из картона
- 2 из листов тетради**
- 3 из бумаги для принтера
- 4 из гофрированной бумаги

7. Ты решил(а) приготовить подарок другу (подруге) на день рождения мягкую игрушку.

Мама приготовила следующие материалы: кружева, тесьму, блески, вату, цветную бумагу, нитки, картон, пластик, семена растений, клей, краски, пластилин, ткань.

Запиши наиболее подходящие материалы, которые можно использовать при его изготовлении: стиральная машина, цветные мелки, микрофон, шариковые ручки.

8. Рядом с твоим домом установили три бака для раздельного сбора бытового мусора.



Какие предметы ты положишь в бак «бумага»? Отметь +.

- 1) картонную коробку**
- 2) старые открытки
- 3) просроченные продукты
- 4) ненужные газеты
- 5) использованные батарейки

9. Соедини линиями части персонального компьютера с их назначением:

Монитор Управление
 Клавиатура Мозг

Мышь Экран

Системный блок

Набор текста

10. Приведи несколько примеров изобретений человека XX века.

Лампочка, пылесос, градусник.

2. вариант

1. Выберите и подчеркните из предложенного списка инструменты.

Канцелярский нож, клей, ножницы, игла, ткань, нитки, линейка, бумага.

2. Подчеркни правильные утверждения. Безопасность работы с иглой требует:

а) хранить иглу в игольнице

б) брать иглу в рот

г) передавать иглу только в игольнице

д) втыкать иглу в одежду

ж) пользоваться напёрстком во время работы

з) отвлекаться во время работы с иглой

к) оставлять иглу на рабочем столе без нитки

3. Перед тобой правила безопасной работы с одним из часто используемых в работе веществом.

Это опасное химическое вещество. При работе с ним необходимо соблюдать осторожность. При попадании вещества на кожу или в глаза промойте их водой. При необходимости обратитесь к врачу. По окончании работы тщательно вымойте руки с мылом.

Запиши название этого вещества. Клей.

4. Соедини стрелками название изделия с названием материала, из которого его можно изготовить.

Название изделия: Название материала:

корпус автомобиля, пластмасса,

фломастер, хлопок,

майка-футболка

металл.

5. Установите правильную последовательность выполнения изделия в технике аппликации:

Наклеить на фон

Составить композицию

Разметить детали по шаблону

Вырезать детали

3, 4, 2, 1.

6. Тебе поручили сделать удобную карманную записную книжку для дорожных заметок и зарисовок.

А) Из какого материала лучше всего сделать обложку карманной записной книжки? Отметь +.

1 Из бумаги для аппликаций;

2 из фанеры

3 из картона

4 из клеенки.

Б) Из какого материала лучше всего сделать листы карманной записной книжки? Отметь +.

1 Из картона

2 из листов тетради

3 из бумаги для принтера

4 из гофрированной бумаги

7. Ты решил(а) приготовить подарок другу (подруге) на день рождения мягкую игрушку. Мама приготовила следующие материалы: кружева, тесьму, блески, вату, цветную бумагу, нитки, картон, пластик, семена растений, иголку, клей, краски, пластилин, ткань.

Запиши наиболее подходящие материалы, которые можно использовать при его изготовлении: ткань, иголка, нитки, вата.

8. Рядом с твоим домом установили три бака для раздельного сбора бытового мусора.



Какие предметы ты положишь в бак «бумага»? Отметь +.

- 1) сломанные лыжи
- 2) порванный полиэтиленовый пакет
- 3) коробку из-под обуви
- 4) исписанную тетрадь по математике
- 5) использованный картон для поделок

9. Из чего состоит компьютер? Выбери и подчеркни:

Монитор, розетка, клавиатура, наушники, системный блок, мышь, планшет.

10. Приведи несколько примеров изобретений человека XX века.

Лампочка, пылесос, градусник.

4. Контрольная работа за 4 четверть по технологии. 4 класс

1 вариант

1. Что соединила первая пассажирская железная дорога в России?

А – Москву и Санкт-Петербург

Б – Санкт-Петербург и Царское Село

В – Москву и Царское Село Г – Москву и Белгород

2. Какое полезное ископаемое не является поделочным камнем?

А – малахит **В – железная руда** Б – яшма Г – лазурит

3. В каком городе был собран первый в России грузовик?

А – Санкт-Петербург **В – Нижний Новгород** Б – Челябинск Г – Набережные Челны

4. Соедини стрелками название стороны медали с ее определением:

Аверс	лицевая сторона
Реверс	оборотная сторона

5. Определи порядок операций при изготовлении фаянсовых изделий:

___ **смешивание белой глины, полевого шпата и кварца**

___ декорирование

___ покрытие глазурью

__ обжиг

6. Как называется профессия человека, который производит раскрой деталей швейного изделия

А- раскройщик Б – утюжильщик

В- изготовление лекал Г – оператор швейного оборудования

7. К пиломатериалам относятся :

А – брусья, доски, рейки, шпалы

Б – деревья, бревна

8. В каком веке началось изготовление обуви

А – 16 веке Б – 19 веке

В – 18 Г- 20 веке

9. Что не является бытовой техникой

А-холодильник **Б – фен**

В – гладильная доска Г – микроволновая печь

10. Определи порядок осуществления водоснабжения города.

6 водонапорная башня _1_ водоприёмник _3_ очистные сооружения _2_ насосная станция _5_ насосная станция _4_ резервуары чистой воды.

2 вариант

1. Где была построена первая грузовая дорога

А – Нижнетагильский металлургический завод

Б – в царском селе

В – в Англии

2. Малахит – это...

А – камень желтого цвета **Б – камень зеленого цвета**

В – камень черного цвета Г – камень красного цвета

3. В каком году был собран первый в России грузовик

А – в 1902 Б – в 1802

В – в 1922 Г – 1932

4. Способ изготовления медалей путем заливки расплавленного металла

А - литье Б – чеканка В – штамповка

5. Найти изделие не из фаянса

А – диван Б- раковина В - ваза

6. Как называется профессия человека, который выполняет различные виды работ по пошиву изделий

А- раскройщик **Б – утюжильщик**

В- изготовление лекал Г – оператор швейного оборудования

7. Какой инструмент не используют при работе с древесиной?

А – рубанок В – лобзик **Б – ножницы** Г-столярный нож

8. Какое название носит Старооскольская кондитерская фабрика?

А – «Славянка» В – «Красный Октябрь»

Б – «Рот Фронт» Г – «Белогорье»

9. Какое правило является неверным при использовании электрического чайника?

А – Устанавливайте чайник только на сухую поверхность.

Б – Смело передвигайте включённый чайник.

В – Перед включением чайника всегда закрывайте крышку.

Г – Берите и переносите чайник только за ручку.

10. Определи порядок осуществления водоснабжения города.

1 водоприёмник _2_ насосная станция _6_ водонапорная башня _3_ очистные сооружения _5_
насосная станция _4_ резервуары чистой воды.

Критерии оценивания (1-10 заданий):

Отметки за выполнение теста:

За каждый правильный ответ ученик получает 1 балл.

«5» - если ученик набрал 9-10 баллов.

«4» - если ученик набрал 7-8 баллов.

«3» - если ученик набрал 5-6 баллов.

«2» - если ученик набрал 0-4 баллов.

Контрольная работа за 1 четверть по физкультуре 4 класс

Ф.И _____ класс _____

1. Закаливающие процедуры следует начинать с обливания ...?

- а) горячей водой.
- б) теплой водой.
- в) водой, имеющей температуру тела.
- г) прохладной водой.

2. Каким требованиям должна отвечать спортивная обувь?

- а) иметь вес до 300 г
- б) соответствовать цвету костюма
- в) иметь узкий длинный носок
- г) соответствовать виду спорта

3. С какой периодичностью следует стирать спортивную одежду, прилегающую к телу?

- а) каждый день
- б) после каждой тренировки
- в) один раз в месяц
- г) один раз в 10 дней

4. В чем главное назначение спортивной одежды?

- а) защищать тело человека от неблагоприятных воздействий внешней среды
- б) поражать одноклассников и учителей цветом, фасоном
- в) подчеркивать индивидуальные особенности телосложения спортсмена
- г) рекламировать товары массового потребления известных фирм

5. Какова цель утренней гимнастики?

- а) вовремя успеть на первый урок в школе
- б) совершенствовать силу воли
- в) выступить на Олимпийских играх
- г) ускорить полное пробуждение организма

6. Физкультминутка это...?

- а) способ преодоления утомления;
- б) возможность прервать урок;
- в) время для общения с одноклассниками;
- г) спортивный праздник.

7. Что делать при ушибе?

- а) намазать ушибленное место мазью;
- б) положить холодный компресс;
- в) перевязать ушибленное место бинтом;
- г) намазать ушибленное место йодом.

8. Что такое режим дня?

- а) выполнение поручений учителя;
- б) подготовка домашних заданий;
- в) распределении основных дел в течение всего дня;
- г) завтрак, обед и ужин каждый день в одно и тоже время.

9. Сколько и какие команды даются для бега с низкого старта?

- а) две команды – «Становись!» и «Марш!»;
- б) три команды – «На старт!», «Внимание!», «Марш!».;
- в) две команды – «На старт!» и «Марш!».
- г) две команды – «Внимание!», «Марш!».

10. Что такое физическая культура?:

- а) регулярные занятия физическими упражнениями, играми и спортом;
- б) прогулка на свежем воздухе;
- в) культура движений;
- г) выполнение упражнений.

Ключ для проверки

Номер вопроса	ответ
1.	в
2.	г
3.	б
4.	а
5.	г
6.	а
7.	б

8.	в
9.	б
10.	а

Контрольная работа по физической культуре за 2 четверть

Фамилия, имя _____

1. Какой отдых НЕ способствует сохранению здоровья?

- А. Прогулки
- Б. Компьютерные игры
- В. Спортивные игры

2. Выбери физические качества человека:

- А. Доброта, терпение, жадность
- Б. Сила, быстрота, выносливость, гибкость, ловкость
- В. Скромность, аккуратность, верность

3. Почему надо чаще мыть руки?

- А. Чтобы не заболеть
- Б. Чтобы сохранить кожу
- В. Чтобы руки были красивыми

4. В какое время суток необходимо выполнять зарядку?

- А. Вечером
- Б. Утром, после сна
- В. В конце учебного дня

5. Чтобы осанка была правильной нужно:

- А. Часами сидеть за компьютером
- Б. Развивать все мышцы тела
- В. Кататься на санках

6. Что относится к правилам здорового образа жизни?

- А. Покупка лекарств
- Б. Обильное питание
- В. Занятие спортом

7. К гимнастическим предметам относятся:

- А. Портфель, тетрадь, карандаш
- Б. Мяч, скакалка, обруч
- В. Кроссовки, коньки, лыжи

8. Подвижные игры помогут тебе стать:

- А. Умным
- Б. Общительным
- В. Ловким, быстрым, выносливым

9. К спортивным играм с мячом относятся:

- А. Хоккей, шашки
- Б. Футбол, волейбол, баскетбол
- В. Бадминтон, шахматы

10. Какое физическое качество развивает упражнение «наклон вперед стоя»:

- А. выносливость
- Б. гибкость
- В. ловкость

1	2	3	4	5	6	7	8	9	10
Б	Б	А	Б	Б	В	Б	В	Б	Б

Контрольная работа за 3 четверть по физической культуре. 4 класс
 ФИО _____

1. Что отражает пульс?

- А. частоту сердечных сокращений;
- Б. частоту дыхания;
- В. объем легких.

2. На каких местах тела можно прощупать и посчитать пульс? (несколько вариантов).

- А. на лбу;
- Б. на запястье;
- В. в подмышечной впадине;
- Г. на шее.

3. За сколько секунд обычно считают пульс? _____

4. Если после занятий ты ощущаешь небольшую усталость, значит, нагрузка на твой организм была ...

- А. большая;
- Б. достаточная;
- В. маленькая.

5. Что делать если во время занятия лицо побледнело, выступил обильный пот, появилось головокружение?

- А. снизить нагрузку или прекратить занятие;
- Б. продолжить занятие;
- В. пойти попить.

6. Основные показатели физического развития.

- А. рост, вес и пульс;
- Б. рост, вес и окружность грудной клетки;
- В. длина стопы и рост.

7. Самоконтроль это - ...

8. Соотнеси термин с определением (напротив определения поставь нужную букву).

1-Субъективные показатели - ...

2-Внешние признаки - ...

3 - Объективные показатели - ...

А. это показатели, которые выражается в цифровых обозначениях (рост, вес, окружность грудной клетки, пульс и т.д.).

Б. это показатели, которые позволяют оценить самочувствие, аппетит, сон, работоспособность и т.д.

В. к этой группе показателей относятся окрас кожи лица и туловища, потливость, дыхание, движение внимание и т.д.

9. Что позволяет контролировать дневник самоконтроля?

- А. уровень физического развития (рост и вес);
- Б. уровень развития двигательных качеств (устанавливаются по тестам);

В. состояние здоровья (давление, пульс, количество дней, пропущенных по болезни);
Г. все вышеперечисленное.

10. Перечисли физические качества?

- 1 - _____
2 - _____
3 - _____
4 - _____
5 - _____

Система оценивания

Каждое из заданий 1, 4, 5, 6, 9 считается выполненным верно, если правильно выбран один вариант ответа из предложенных, и оценивается в 1 балл.

Задание 2 считается правильным и оценивается в 1 балл, если учащийся отметил все правильные ответы.

В заданиях 8 необходимо соотнести термин с описанием определения. Если учащийся отметил 1 термин правильно, получает 1 балл, два термина – 2 балла, и полностью правильный ответ дает учащемуся 3 балла.

В 11 задании учащемуся необходимо напротив картинки написать правильный ответ. За каждый правильный ответ напротив каждой картинки дает учащемуся по 1 баллу, максимальный балл в данном задании 4 балла.

Задания 10, 12 предполагают перечисления. Полный ответ оценивается в 2 балла, перечисление от 50% до 99% - в 1 балл, менее 50% - 0 баллов.

Полный правильный ответ на задания 3, 7 оценивается в 2 балла, с небольшими ошибками – в 1 балл, неправильный ответ – 0 баллов.

На выполнение теста в 4 классах отводится 40 минут.

Определение итоговой оценки за тестовую работу осуществляется на основе «принципа сложения». Максимальный балл выполнения работы – 21.

% выполнения от максимального балла	Количество баллов	Цифровая отметка
85 - 100	18 – 21	5
65 – 84	14 – 17	4
50 – 64	13 – 10	3
0 – 49	0 – 11	2

Инструкция для учителя

Цель работы: определение уровня (степени) сформированности планируемых результатов по предмету «Физическая культура» тема «Самоконтроль при занятиях физической культурой» у учащихся 4 класса.

Задания считаются выполненными при отсутствии ошибок. Время проведения работы 40 минут.

Этапы проведения работы:

- 1) вводный инструктаж для детей об особенностях данной работы – 5 минут;
- 2) заполнение КИМа (перед началом выполнения работы, на доске, должен быть оформлен образец, работы выполняется на КИМах) – 5 минуты;
- 3) выполнение работы: прочтение заданий про себя (приступать к чтению заданий учащиеся начинают одновременно, по сигналу учителя), выполнение заданий – 30 минут.

Инструкция для учащихся

Уважаемые учащиеся! Советуем выполнять задания в том порядке, в котором они даны. Для экономии времени пропускайте задание, которое не удаётся выполнить сразу, и переходите к следующему. Если после выполнения всей работы у Вас останется время, Вы сможете вернуться к пропущенным заданиям. Постарайтесь выполнить как можно больше заданий.

Задания 1, 2, 4, 5, 6, 9 выполненные верно, оцениваются в 1 балл. Задания 10 и 12 предполагают перечисления. Полный ответ оценивается в 2 балла, неполный ответ - в 1 балл, неправильный ответ - 0 баллов. Полный правильный ответ на задания 3 и 7 оценивается в 2 балла, с небольшими ошибками – в 1 балл, неправильный ответ – 0 баллов. В заданиях 8 учащимся необходимо сопоставить термин с описанием и каждое совпадение дает 1 балл, максимальный балл в задании 8. Задание 11 дает 4 балла максимально, за каждый правильный ответ напротив картинки дает 1 балл.

При выполнении работы не разрешается пользоваться учебником, рабочими тетрадями, словарями, иными справочными материалами.

Желаем успеха!

ПРАВИЛЬНЫЕ ОТВЕТЫ

1. А
2. Б, Г
3. 6 секунд или 10 секунд
4. Б
5. А
6. Б
7. Самоконтроль – регулярные наблюдения за состоянием своего здоровья, физическим развитием, физической подготовкой и их изменения под влиянием регулярных занятий физическими упражнениями.
8. 1 – Б, 2 – В, 3 – А
9. Г
10. Сила, ловкость (равновесие), быстрота, гибкость и выносливость.

Итоговая контрольная работа по физкультуре 4 класс

ФИО _____

1 вариант

1. Назовите количество человек в баскетбольной команде (находящиеся на площадке)

- а) 10
- б) 5
- в) 12

2. На занятиях по баскетболу нужно играть:

- а) футбольным мячом;
- б) волейбольным мячом;
- в) баскетбольным мячом;

3. На занятиях по гимнастике следует:

- а) заниматься в школьной форме;
- б) заниматься без учителя;
- в) заниматься в спортивной форме с учителем;

4. Акробатика-это:

- а) строевые упражнения;
- б) упражнения на брусьях;
- в) кувырки

5. Что относится к гимнастике?

- а) ворота;
- б) перекладина;
- в) шиповки;

6. Талисманом Олимпиады -80 в Москве был:

- а) тигренок Ходори
- б) медвежонок Миша
- в) котенок Коби

7. Где проходили Зимние Олимпийские игры 2014 года?

- а) в Москве;
- б) в Санкт-Петербурге;
- в) в Сочи;

8. Бег на длинные дистанции-это:

- а) 400 и 800 метров;
- б) 1000, 1500, 2000 метров;
- в) 100 и 200 метров;

9. Выберите родину футбола:

- а) Франция
- б) Англия
- в) Италия

10. Главная опора человека при движении:

- а) мышцы;
- б) внутренние органы;
- в) скелет

Ключ к ответам:

1 вариант 2 вариант

- 1.б
- 2.в
- 3.в
- 4.в
- 5.б
- 6.б
- 7.в
- 8.б
- 9.б
- 10.в

Промежуточная контрольная работа 4 класс

2 вариант

1. Назовите количество человек в волейбольной команде (находящиеся на площадке)

- а) 10
- б) 6

в) 12

2. На занятиях по баскетболу нужно играть:

- а) футбольным мячом;
- б) волейбольным мячом;
- в) баскетбольным мячом;

3. На занятиях по лыжной подготовке следует:

- а) заниматься в короткой спортивной форме;
- б) заниматься без учителя;
- в) заниматься в теплой спортивной форме с учителем;

4. Акробатика-это:

- а) строевые упражнения;
- б) упражнения на бревне;
- в) кувырки, «мост».

5. Что относится к подвижным играм?

- а) хоккей;
- б) футбол;
- в) салки;

6. Год зарождения Олимпийских игр

- а) 776 год до н.э.;
- б) 776 год н.э.;
- в) 1776 год до н.э.

7. Где проходили Летние Олимпийские игры 1980 года?

- а) в Москве;
- б) в Санкт-Петербурге;
- в) в Сочи;

8. Бег на короткие дистанции-это:

- а) 400 и 800 метров;
- б) 1000, 1500, 2000 метров;
- в) 30, 60, 100 метров;

9. Выберите родину баскетбола:

- а) США
- б) Англия
- в) Италия

10. Олимпийский девиз- звучит

- а) «Быстрее, выше, сильнее»;
- б) « Выше, быстрее, сильнее»;
- в) «Быстрее, точнее, сильнее»;

Ключ к ответам:

1 вариант 1.Б, 2.В, 3.В, 4.В, 5.Б, 6.Б, 7.В, 8.Б, 9.Б, 10.В.

3 вариант 1.Б, 2.В, 3.В, 4.В, 5.В, 6.А, 7.А, 8.В, 9.А, 10.А.

Ссылка на локальные нормативные акты

https://drive.google.com/drive/folders/1ITRSfqM5BZXj7yfDiNkxJYEh1VNugY9F?usp=drive_link